




**Universidad Nacional Autónoma de México
Facultad de Ciencias Políticas y Sociales**

**Reporte Ejecutivo
Diputaciones
Campañas**

Periodo del 30 de abril al 6 de mayo de 2018



INTRODUCCIÓN

Informe que presenta la Facultad de Ciencias Políticas y Sociales de la Universidad Nacional Autónoma de México al Consejo General del Instituto Nacional Electoral, en relación con el monitoreo de las transmisiones sobre las campañas electorales federales para Diputaciones 2017-2018 en los programas de radio y televisión que difunden noticias y en programas de espectáculos, de acuerdo con el catálogo aprobado por el consejo general del INE.

(Periodo del 30 de abril al 6 de mayo de 2018)

TABLA DE CONTENIDO

Resultados Generales	1
Resultados por cada una de las variables	2
I. Tiempo de Transmisión	2
II. Género periodístico	4
III. Valoración de la información	11
IV. Recursos técnicos utilizados para presentar la información	12
V. Ubicación o jerarquización de la información	14
VI. Género	15
VII. Reporte de los resultados de los programas de espectáculos y revistas	17
VIII. Reporte de los resultados de las encuestas	18
Anexo Gráfico	19

RESULTADOS GENERALES

Campaña para Diputaciones

1. Se registraron **2832 piezas de monitoreo** para todas las candidaturas (**Gráfica 1**), de las cuales **2359** corresponden a radio (**Gráfica 2**) y **473** a televisión (**Gráfica 3**).
2. El tiempo total otorgado a las campañas fue de **107 horas, 39 minutos, 41 segundos** (**Gráfica 1**). La candidatura con más tiempo de transmisión en radio fue la del **PRI** y en televisión fue la del **PRI** (**Gráfica 2** y **Gráfica 3**).
3. El género periodístico más utilizado en ambos medios fue **nota informativa** (**Gráfica 8**).
4. El recurso técnico más utilizado en radio fue **sólo cita** (**Gráfica 17**).
5. El recurso técnico más utilizado en televisión fue **voz e imagen** (**Gráfica 18**).
6. La mayor parte de la información emitida tanto en radio como en televisión fue presentada **sin relación con el resumen introductorio** (**Gráfica 19**).
7. Se registraron **604 piezas de monitoreo** para mujeres; **1503** fueron para hombres y **759 piezas de monitoreo** no incluyeron especificación de género (**Gráfica 24**).
8. Se registraron **4 piezas de monitoreo** para todas las candidaturas en los programas de espectáculos y revista (**Gráfica 33**), de las cuales **1** corresponde a radio (**Gráfica 34**) y **3** a televisión (**Gráfica 35**).
9. El tiempo total otorgado a las campañas en programas de espectáculos y revista fue de **11 minutos, 25 segundos** (**Gráfica 33**).
10. La candidatura con más valoraciones positivas en ambos medios fue la del **PRI** y la candidatura con más valoraciones negativas en ambos medios fue la del **PRI** (**Gráfica 12**).
11. En cuanto al tiempo dedicado a candidatas y candidatos en radio y televisión, se registraron **22 horas, 17 minutos, 11 segundos** para mujeres; **59 horas, 18 minutos, 44 segundos** para hombres, y **26 horas, 57 minutos, 49 segundos** no incluyeron especificación de género (**Gráfica 25**).

RESULTADOS POR CADA UNA DE LAS VARIABLES

I. Tiempo de transmisión

Consiste en el tiempo que cada noticiario dedica a las campañas de partidos políticos y coaliciones, así como candidatos y candidatas. Se mide el tiempo efectivo en minutos y segundos y se presenta en forma de porcentaje. El tiempo total resulta de la suma de los tiempos registrados correspondientes a cada uno de los partidos políticos o coaliciones.

En caso de que la pieza de monitoreo sea específica para un partido político o coalición, así como para una candidata o candidato, se le otorgará el tiempo total, aunque se mencione circunstancialmente a otro partido o coalición. Si la pieza de monitoreo se refiere de manera general a las campañas de diferentes partidos o coaliciones se otorgará el mismo tiempo entre aquellos que se mencionen.

A continuación, se muestran los resultados obtenidos en este periodo para esta variable:

Radio y televisión

El tiempo total dedicado a candidaturas fue de **107 horas, 39 minutos, 41 segundos (Gráfica 1)**. La candidatura con más tiempo de transmisión fue la del **PRI**. La candidatura con menos tiempo de transmisión fue la de **ES**.

Tabla 1 .TIEMPO DE TRANSMISIÓN EN RADIO Y TELEVISIÓN

Partido o coalición	Tiempo	%
Partido Revolucionario Institucional	33:21:23	30,98%
Coalición por México al Frente (PAN/PRD/MC)	15:36:04	14,49%
Coalición Juntos Haremos Historia (MORENA/PT/ES)	12:50:46	11,93%
Coalición Todos por México (PRI/PVEM/NA)	09:41:11	8,99%
MORENA	08:29:17	7,88%
Partido Acción Nacional	05:27:00	5,06%
Candidatos Independientes	04:47:51	4,45%
Partido Verde Ecologista de México	04:06:03	3,80%
Nueva Alianza	03:23:25	3,14%
Partido de la Revolución Democrática	02:50:57	2,64%
Partido del Trabajo	02:30:03	2,32%
Movimiento Ciudadano	02:23:12	2,21%
Encuentro Social	02:12:29	2,05%

Radio

La candidatura con más tiempo de transmisión fue la del **PRI**, mientras que la candidatura con menos tiempo de transmisión fue la de **ES** (**Gráfica 2**).

Tabla 2 .TIEMPO DE TRANSMISIÓN EN RADIO

Partido o coalición	Tiempo	%
Partido Revolucionario Institucional	29:07:30	30,55%
Coalición por México al Frente (PAN/PRD/MC)	13:43:21	14,39%
Coalición Juntos Haremos Historia (MORENA/PT/ES)	11:17:25	11,84%
Coalición Todos por México (PRI/PVEM/NA)	08:58:18	9,41%
MORENA	07:55:55	8,32%
Partido Acción Nacional	04:52:28	5,11%
Candidatos Independientes	04:02:44	4,24%
Partido Verde Ecologista de México	03:34:06	3,74%
Nueva Alianza	03:09:56	3,32%
Partido de la Revolución Democrática	02:25:58	2,55%
Partido del Trabajo	02:15:25	2,36%
Movimiento Ciudadano	02:00:38	2,10%
Encuentro Social	01:54:38	2,00%

Televisión

La candidatura con más tiempo de transmisión fue la del **PRI**, mientras que la candidatura con menos tiempo de transmisión fue la de **NA** (**Gráfica 3**).

Tabla 3 .TIEMPO DE TRANSMISIÓN EN TELEVISIÓN

Partido o coalición	Tiempo	%
Partido Revolucionario Institucional	04:13:53	34,24%
Coalición por México al Frente (PAN/PRD/MC)	01:52:43	15,20%
Coalición Juntos Haremos Historia (MORENA/PT/ES)	01:33:21	12,59%
Candidatos Independientes	00:45:07	6,08%
Coalición Todos por México (PRI/PVEM/NA)	00:42:53	5,78%
Partido Acción Nacional	00:34:32	4,65%
MORENA	00:33:22	4,50%
Partido Verde Ecologista de México	00:31:57	4,30%
Partido de la Revolución Democrática	00:24:59	3,37%
Movimiento Ciudadano	00:22:34	3,04%
Encuentro Social	00:17:51	2,40%
Partido del Trabajo	00:14:38	1,97%
Nueva Alianza	00:13:29	1,81%

II. Géneros periodísticos

Se registran como piezas informativas y se clasifican en:

Géneros informativos:

1. Nota informativa
2. Entrevista
3. Reportaje

Géneros de opinión:

4. Debate
5. Opinión y análisis

El siguiente cuadro registra el número de piezas informativas por candidatura en radio y televisión (**Gráfica 4**), así como el número de piezas informativas en radio (**Gráfica 5**) y en televisión (**Gráfica 6**).

Tabla 4. PIEZAS INFORMATIVAS EN RADIO Y TELEVISIÓN

Partido o coalición	Total	Radio	Tv
Partido Acción Nacional	103	86	17
Partido Revolucionario Institucional	900	728	172
Partido de la Revolución Democrática	69	58	11
Partido del Trabajo	74	63	11
Partido Verde Ecologista de México	106	77	29
Movimiento Ciudadano	62	48	14
Nueva Alianza	69	58	11
MORENA	163	147	16
Encuentro Social	62	52	10
Coalición por México al Frente (PAN/PRD/MC)	318	270	48
Coalición Juntos Haremos Historia (MORENA/PT/ES)	224	190	34
Coalición Todos por México (PRI/PVEM/NA)	235	206	29
Candidatos Independientes	120	94	26
Total	2505	2077	428

El siguiente cuadro presenta el tiempo total por género periodístico, por candidatura (Gráfica 7).

Tabla 5. TIEMPO TOTAL POR GÉNERO PERIODÍSTICO EN RADIO Y TELEVISIÓN

Partido o coalición	Género	Tiempo
Partido Acción Nacional	Nota informativa	01:51:22
	Entrevista	00:21:01
	Reportaje	00:00:00
	Opinión y análisis	00:57:34
	Debate	02:17:03
Partido Revolucionario Institucional	Nota informativa	17:08:07
	Entrevista	07:51:29
	Reportaje	00:00:00
	Opinión y análisis	06:28:34
	Debate	01:53:13
Partido de la Revolución Democrática	Nota informativa	01:22:59
	Entrevista	00:41:53
	Reportaje	00:00:00
	Opinión y análisis	00:46:05
	Debate	00:00:00
Partido del Trabajo	Nota informativa	01:36:11
	Entrevista	00:00:00
	Reportaje	00:00:00
	Opinión y análisis	00:53:52
	Debate	00:00:00
Partido Verde Ecologista de México	Nota informativa	02:12:56
	Entrevista	00:58:50
	Reportaje	00:00:00
	Opinión y análisis	00:54:17
	Debate	00:00:00
Movimiento Ciudadano	Nota informativa	01:32:53
	Entrevista	00:00:00
	Reportaje	00:00:00
	Opinión y análisis	00:50:19
	Debate	00:00:00
Nueva Alianza	Nota informativa	01:28:52
	Entrevista	01:09:57
	Reportaje	00:00:00
	Opinión y análisis	00:44:36
	Debate	00:00:00
MORENA	Nota informativa	03:21:58
	Entrevista	01:38:04
	Reportaje	00:00:00
	Opinión y análisis	01:43:04
	Debate	01:46:11
Encuentro Social	Nota informativa	01:20:45
	Entrevista	00:07:08
	Reportaje	00:00:00
	Opinión y análisis	00:44:36
	Debate	00:00:00
Coalición por México al Frente (PAN/PRD/MC)	Nota informativa	05:51:36
	Entrevista	08:05:36
	Reportaje	00:00:00
	Opinión y análisis	01:08:33
	Debate	00:30:19
Coalición Juntos Haremos Historia (MORENA/PT/ES)	Nota informativa	05:07:03
	Entrevista	05:37:58
	Reportaje	00:00:00
	Opinión y análisis	00:50:46
	Debate	01:14:59
Coalición Todos por México (PRI/PVEM/NA)	Nota informativa	04:07:02
	Entrevista	04:41:41
	Reportaje	00:00:00
	Opinión y análisis	00:52:28
	Debate	00:00:00
Candidatos Independientes	Nota informativa	03:25:00
	Entrevista	00:23:17
	Reportaje	00:00:00
	Opinión y análisis	00:59:34
	Debate	00:00:00

Radio y televisión

En el siguiente cuadro, figura el número de piezas por género periodístico, correspondiente a cada candidatura (**Gráfica 8**).

Tabla 6. PIEZAS INFORMATIVAS POR GÉNERO PERIODÍSTICO EN RADIO Y TELEVISIÓN

Partido o coalición	Género	Piezas informativas
Partido Acción Nacional	Nota informativa	79
	Entrevista	3
	Reportaje	0
	Opinión y análisis	12
	Debate	9
Partido Revolucionario Institucional	Nota informativa	783
	Entrevista	48
	Reportaje	0
	Opinión y análisis	62
	Debate	7
Partido de la Revolución Democrática	Nota informativa	55
	Entrevista	4
	Reportaje	0
	Opinión y análisis	10
	Debate	0
Partido del Trabajo	Nota informativa	63
	Entrevista	0
	Reportaje	0
	Opinión y análisis	11
	Debate	0
Partido Verde Ecologista de México	Nota informativa	91
	Entrevista	5
	Reportaje	0
	Opinión y análisis	10
	Debate	0
Movimiento Ciudadano	Nota informativa	53
	Entrevista	0
	Reportaje	0
	Opinión y análisis	9
	Debate	0
Nueva Alianza	Nota informativa	55
	Entrevista	6
	Reportaje	0
	Opinión y análisis	8
	Debate	0
MORENA	Nota informativa	127
	Entrevista	11
	Reportaje	0
	Opinión y análisis	17
	Debate	8
Encuentro Social	Nota informativa	53
	Entrevista	1
	Reportaje	0
	Opinión y análisis	8
	Debate	0
Coalición por México al Frente (PAN/PRD/MC)	Nota informativa	253
	Entrevista	51
	Reportaje	0
	Opinión y análisis	13
	Debate	1
Coalición Juntos Haremos Historia (MORENA/PT/ES)	Nota informativa	175
	Entrevista	35
	Reportaje	0
	Opinión y análisis	12
	Debate	2
Coalición Todos por México (PRI/PVEM/NA)	Nota informativa	194
	Entrevista	29
	Reportaje	0
	Opinión y análisis	12
	Debate	0
Candidatos Independientes	Nota informativa	103
	Entrevista	3
	Reportaje	0
	Opinión y análisis	14
	Debate	0

Radio

El siguiente cuadro indica el número de piezas por género periodístico, correspondiente a cada candidatura (**Gráfica 9**).

Tabla 7. PIEZAS INFORMATIVAS POR GÉNERO PERIODÍSTICO EN RADIO

Partido o coalición	Género	Piezas informativas
Partido Acción Nacional	Nota informativa	65
	Entrevista	2
	Reportaje	0
	Opinión y análisis	10
	Debate	9
Partido Revolucionario Institucional	Nota informativa	627
	Entrevista	43
	Reportaje	0
	Opinión y análisis	51
	Debate	7
Partido de la Revolución Democrática	Nota informativa	46
	Entrevista	3
	Reportaje	0
	Opinión y análisis	9
	Debate	0
Partido del Trabajo	Nota informativa	54
	Entrevista	0
	Reportaje	0
	Opinión y análisis	9
	Debate	0
Partido Verde Ecologista de México	Nota informativa	63
	Entrevista	5
	Reportaje	0
	Opinión y análisis	9
	Debate	0
Movimiento Ciudadano	Nota informativa	40
	Entrevista	0
	Reportaje	0
	Opinión y análisis	8
	Debate	0
Nueva Alianza	Nota informativa	45
	Entrevista	6
	Reportaje	0
	Opinión y análisis	7
	Debate	0
MORENA	Nota informativa	114
	Entrevista	10
	Reportaje	0
	Opinión y análisis	15
	Debate	8
Encuentro Social	Nota informativa	45
	Entrevista	0
	Reportaje	0
	Opinión y análisis	7
	Debate	0
Coalición por México al Frente (PAN/PRD/MC)	Nota informativa	214
	Entrevista	45
	Reportaje	0
	Opinión y análisis	11
	Debate	0
Coalición Juntos Haremos Historia (MORENA/PT/ES)	Nota informativa	147
	Entrevista	31
	Reportaje	0
	Opinión y análisis	11
	Debate	1
Coalición Todos por México (PRI/PVEM/NA)	Nota informativa	169
	Entrevista	26
	Reportaje	0
	Opinión y análisis	11
	Debate	0
Candidatos Independientes	Nota informativa	78
	Entrevista	3
	Reportaje	0
	Opinión y análisis	13
	Debate	0

Televisión

El siguiente cuadro indica el número de piezas, por género periodístico en televisión, correspondiente a cada candidatura (**Gráfica 10**).

Tabla 8. PIEZAS INFORMATIVAS POR GÉNERO PERIODÍSTICO EN TELEVISIÓN

Partido o coalición	Género	Piezas informativas
Partido Acción Nacional	Nota informativa	14
	Entrevista	1
	Reportaje	0
	Opinión y análisis	2
	Debate	0
Partido Revolucionario Institucional	Nota informativa	156
	Entrevista	5
	Reportaje	0
	Opinión y análisis	11
	Debate	0
Partido de la Revolución Democrática	Nota informativa	9
	Entrevista	1
	Reportaje	0
	Opinión y análisis	1
	Debate	0
Partido del Trabajo	Nota informativa	9
	Entrevista	0
	Reportaje	0
	Opinión y análisis	2
	Debate	0
Partido Verde Ecologista de México	Nota informativa	28
	Entrevista	0
	Reportaje	0
	Opinión y análisis	1
	Debate	0
Movimiento Ciudadano	Nota informativa	13
	Entrevista	0
	Reportaje	0
	Opinión y análisis	1
	Debate	0
Nueva Alianza	Nota informativa	10
	Entrevista	0
	Reportaje	0
	Opinión y análisis	1
	Debate	0
MORENA	Nota informativa	13
	Entrevista	1
	Reportaje	0
	Opinión y análisis	2
	Debate	0
Encuentro Social	Nota informativa	8
	Entrevista	1
	Reportaje	0
	Opinión y análisis	1
	Debate	0
Coalición por México al Frente (PAN/PRD/MC)	Nota informativa	39
	Entrevista	6
	Reportaje	0
	Opinión y análisis	2
	Debate	1
Coalición Juntos Haremos Historia (MORENA/PT/ES)	Nota informativa	28
	Entrevista	4
	Reportaje	0
	Opinión y análisis	1
	Debate	1
Coalición Todos por México (PRI/PVEM/NA)	Nota informativa	25
	Entrevista	3
	Reportaje	0
	Opinión y análisis	1
	Debate	0
Candidatos Independientes	Nota informativa	25
	Entrevista	0
	Reportaje	0
	Opinión y análisis	1
	Debate	0

III. Valoración de la información

Se considera información valorada aquella que presente verbalmente adjetivos calificativos y/o frases idiomáticas que se utilicen como adjetivos y sean mencionados por los conductores y reporteros de noticiarios. De la información que presenta alguna valoración se distinguen las valoraciones negativas y positivas para cualquier actor político que sea sujeto de la enunciación. Se contabiliza tiempo y piezas informativas valoradas.

Es importante mencionar que una pieza informativa puede contener más de una valoración para los distintos partidos, por lo que el número de piezas informativas valoradas no necesariamente coincide con el número de valoraciones recibidas. Se toman en cuenta todos los géneros excluyendo los de Opinión y análisis, y Debate.

Radio y televisión

De las **2505** piezas informativas (**Gráfica 8**), se restaron las que pertenecen a los géneros Opinión y análisis, y Debate, lo que nos da la cifra de **2280**. De éstas, **2066** no tuvieron valoración por los conductores o reporteros de los noticiarios (**Gráfica 11**). De las **214** piezas informativas valoradas, hubo **67** valoraciones positivas y **252** valoraciones negativas. La candidatura con más valoraciones positivas fue la del **PRI** y la candidatura con más valoraciones negativas fue la del **PRI** (**Gráfica 12**).

Radio

De las **2077** piezas informativas (**Gráfica 9**), se restaron las que pertenecen a los géneros Opinión y análisis, y Debate, lo que nos da la cifra de **1881**. De éstas, **1687** no tuvieron valoración por los conductores o reporteros de los noticiarios (**Gráfica 13**). De las **194** piezas informativas valoradas, hubo **63** valoraciones positivas y **246** valoraciones negativas. La candidatura con más valoraciones positivas fue la del **PRI** y la candidatura con más valoraciones negativas fue la del **PRI** (**Gráfica 14**).

Televisión

De las **428** piezas informativas (**Gráfica 10**), se restaron las que pertenecen a los géneros Opinión y análisis, y Debate, lo que nos da la cifra de **399**. De éstas, **379** no tuvieron valoración por los conductores o reporteros de los noticiarios (**Gráfica 15**). De las **20** piezas informativas valoradas, hubo **4** valoraciones positivas y **6** valoraciones negativas. La candidatura con más valoraciones positivas fue la del **PAN** y la candidatura con más valoraciones negativas fue la del **PRI** (**Gráfica 16**).

IV. Recursos técnicos utilizados para presentar la información

Esta variable evalúa los recursos técnicos utilizados por los medios de comunicación para presentar la información y son los siguientes:

En radio:

- Cita y voz
- Cita y audio
- Sólo voz
- Sólo cita

En televisión:

- Voz e imagen
- Cita e imagen
- Sólo voz
- Sólo imagen
- Sólo cita

A continuación, se muestran los resultados obtenidos en este periodo para esta variable:

Radio

El recurso técnico más utilizado en radio fue **sólo cita** (Gráfica 17).

Televisión

El recurso técnico más utilizado en televisión fue **voz e imagen** (Gráfica 18).



V. Ubicación o jerarquización de la información

Es la ubicación de las piezas de monitoreo al interior del noticiario. Se jerarquiza de la siguiente manera:

- a) Jerarquización de la pieza informativa
 - a.1 Presentada en el resumen introductorio
 - a.2 Vinculada con el resumen introductorio
 - a.3 Sin relación con el resumen introductorio

- b) Segmento del tiempo en que apareció la pieza informativa
 - b.1 Primeros cinco minutos
 - b.2 Del minuto cinco al quince
 - b.3 Del minuto quince al treinta
 - b.4 Del minuto treinta al sesenta
 - b.5 Del minuto sesenta al noventa
 - b.6 Del minuto noventa al ciento veinte
 - b.7 Posterior

A continuación, se muestran los resultados obtenidos en este periodo para esta variable:

a) Jerarquización de la pieza informativa

Radio y Televisión

La mayor parte de la información fue **sin relación con el resumen introductorio (Gráfica 19)**.

Radio

La mayor parte de la información fue **sin relación con el resumen introductorio (Gráfica 20)**.

Televisión

La mayor parte de la información fue **sin relación con el resumen introductorio (Gráfica 21)**.

b) Segmento del tiempo en que apareció la información

Radio

La mayor parte de la información se presentó en el segmento **del minuto treinta al sesenta (Gráfica 22)**.

Televisión

La mayor parte de la información se presentó en el segmento **del minuto treinta al sesenta (Gráfica 23)**.



VI. Género

Con el objeto de incorporar el tema de equidad de género, este informe incluye datos desagregados por género, con la finalidad de contribuir a la identificación de las diferencias - en caso de que existan- sobre el tratamiento otorgado a las y los candidatos.

Los resultados de esta variable son los siguientes:

Menciones para mujeres y hombres en radio y televisión

Se registraron **604** para mujeres; **1503** fueron para hombres y **759** no incluyeron especificación de género (**Gráfica 24**).

Tiempo para mujeres y hombres en radio y televisión

Se registraron **22 horas, 17 minutos, 11 segundos** para mujeres; **59 horas, 18 minutos, 44 segundos** fueron para hombres y **26 horas, 57 minutos, 49 segundos** no incluyeron especificación de género (**Gráfica 25**).

Menciones para mujeres y hombres en radio

Se registraron **501** para mujeres; **1197** fueron para hombres y **676** no incluyeron especificación de género (**Gráfica 26**).

Tiempo para mujeres y hombres en radio

En radio se registraron **19 horas, 41 minutos, 29 segundos** para mujeres; **51 horas, 6 minutos, 57 segundos** fueron para hombres y **25 horas, 5 minutos, 23 segundos** no incluyeron especificación de género (**Gráfica 27**).

Menciones para mujeres y hombres en televisión

En televisión se registraron **103** para mujeres; **306** fueron para hombres y **83** no incluyeron especificación de género (**Gráfica 28**).

Tiempo para mujeres y hombres en televisión

En televisión se registraron **2 horas, 35 minutos, 42 segundos** para mujeres; **8 horas, 11 minutos, 47 segundos** fueron para hombres y **1 hora, 52 minutos, 26 segundos** no incluyeron especificación de género (**Gráfica 29**).

Valoración en radio para mujeres y hombres

Las mujeres con más valoraciones positivas en radio fueron del partido o coalición **TPM** y quienes obtuvieron más valoraciones negativas fueron del partido o coalición **MORENA** (**Gráfica 31**).

Los hombres con más valoraciones positivas en radio fueron del partido o coalición **PRI**, mientras que quienes obtuvieron más valoraciones negativas pertenecen al partido o coalición **PRI** (**Gráfica 31**).

Valoración en televisión para mujeres y hombres

Las mujeres con más valoraciones positivas en televisión fueron del partido o coalición **MORENA**, y quienes obtuvieron más valoraciones negativas fueron del partido o coalición **MOVIMIENTO CIUDADANO (Gráfica 32)**.

Los hombres con más valoraciones positivas en televisión fueron del partido o coalición **PAN**, mientras que quienes obtuvieron más valoraciones negativas pertenecen al partido o coalición **PRI (Gráfica 32)**.



VII. Reporte de los resultados de los programas de espectáculos y revista

Radio y televisión

El tiempo dedicado a las candidaturas fue de **11 minutos, 25 segundos**. La candidatura con más tiempo en estos medios fue **CI**, y con menos tiempo fue **TPM (Gráfica 33)**.

Radio

El tiempo dedicado a las candidaturas fue de **1 minuto, 58 segundos**. La única candidatura que ocupó tiempo en radio fue **JHH (Gráfica 34)**.

Televisión

El tiempo destinado a las candidaturas fue de **9 minutos, 27 segundos**. La candidatura que ocupó más tiempo fue **CI**, y con menos tiempo fue **TPM (Gráfica 35)**.



VIII. Reporte de los resultados de las encuestas

En el periodo monitoreado se transmitieron **23** encuestas que se enlistan a continuación:

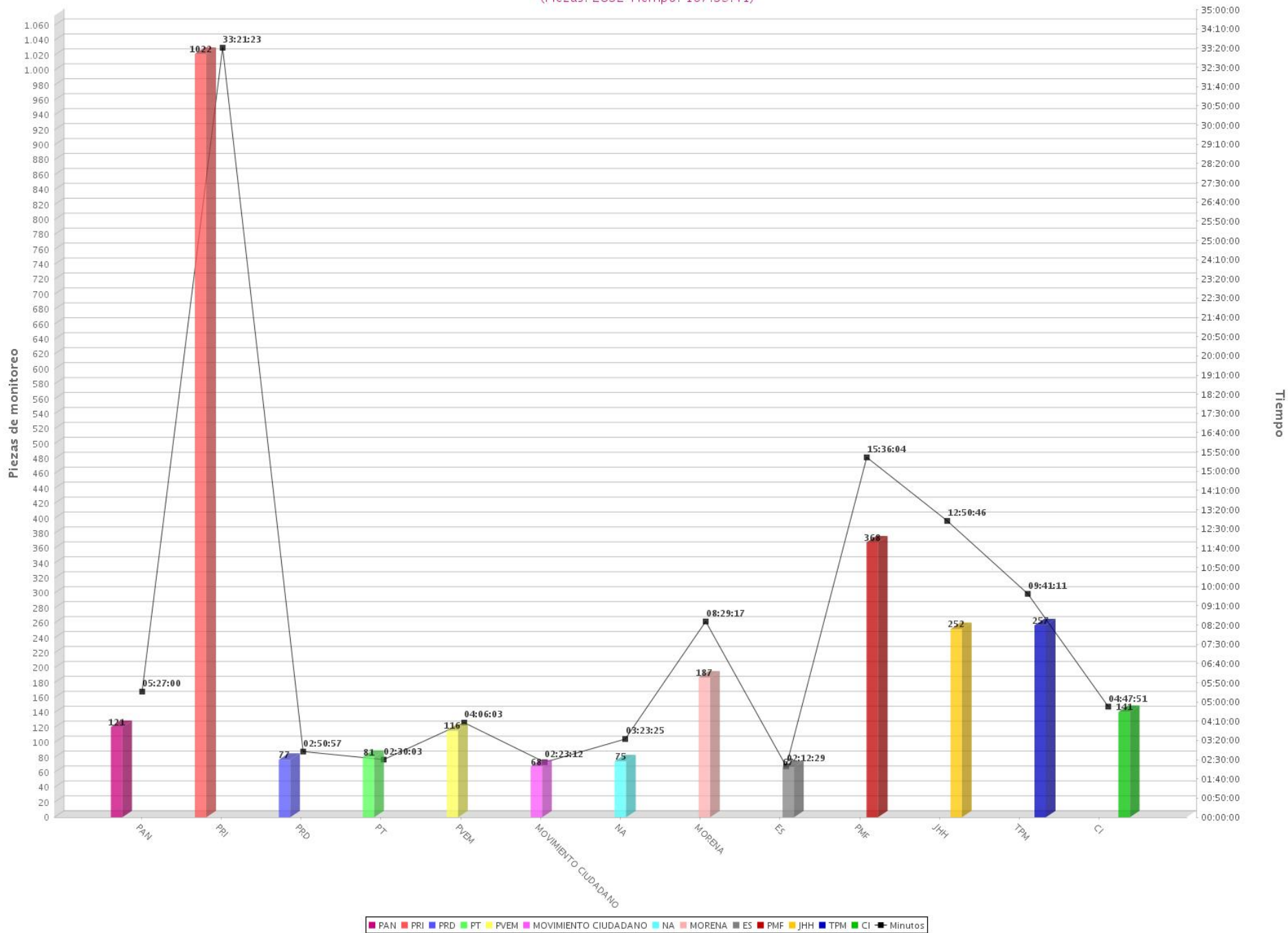
Tabla 9. DETALLE DE ENCUESTAS GENERADAS

Espacio noticioso	Fecha de publicación	Empresa encuestadora	Vitrina metodológica
POLÍTICA EN DIRECTO	30/04/2018	REFORMA	SÍ
RADIO Y TV NOTICIAS	30/04/2018	PARAMETRÍA	NO
LEONARDO CURZIO EN FÓRMULA	03/05/2018	PARAMETRÍA	NO
LEONARDO CURZIO EN FÓRMULA	03/05/2018	REFORMA	NO
NUESTRAS NOTICIAS	03/05/2018	ANÓNIMA	NO
LA RED CON SERGIO Y LUPITA	03/05/2018	REFORMA RADIO CENTRO MEXICANOS UNIDOS CONTRA LA CORRUPCIÓN	NO
ASÍ SUCEDE	03/05/2018	REFORMA	NO
DOMINIO NOTICIAS	03/05/2018	REFORMA	NO
NOTICIAS MVS CON LUIS CÁRDENAS	03/05/2018	REFORMA	SÍ
ONCE NOTICIAS PRESTIGIO INFORMATIVO	03/05/2018	REFORMA	NO
EN LOS TIEMPOS DE LA RADIO	03/05/2018	REFORMA	NO
TRIBUNA NOTICIAS	03/05/2018	REFORMA	NO
ORO NOTICIAS	03/05/2018	REFORMA	NO
ALTAVOZ	03/05/2018	REFORMA	NO
BUENOS DÍAS METROPOLI	03/05/2018	REFORMA	SÍ
LOBOS CADENA 7 PRIMERA EDICIÓN	03/05/2018	REFORMA	NO
IMAGEN JALISCO	04/05/2018	EL ECONOMISTA	NO
LEONARDO CURZIO EN FORMULA	04/05/2018	CONSULTA MITOFSKY	NO
A PRIMERA HORA	04/05/2018	CONSULTA MITOFSKY	NO
ORO NOTICIAS	04/05/2018	CONSULTA MITOFSKY	NO
IMAGEN JALISCO	04/05/2018	REFORMA	NO
ASÍ AMANECE	04/05/2018	PARAMETRÍA	NO
CIENTO UNO SIETE NOTICIAS 1A. EMISIÓN	05/05/2018	PARAMETRÍA	NO

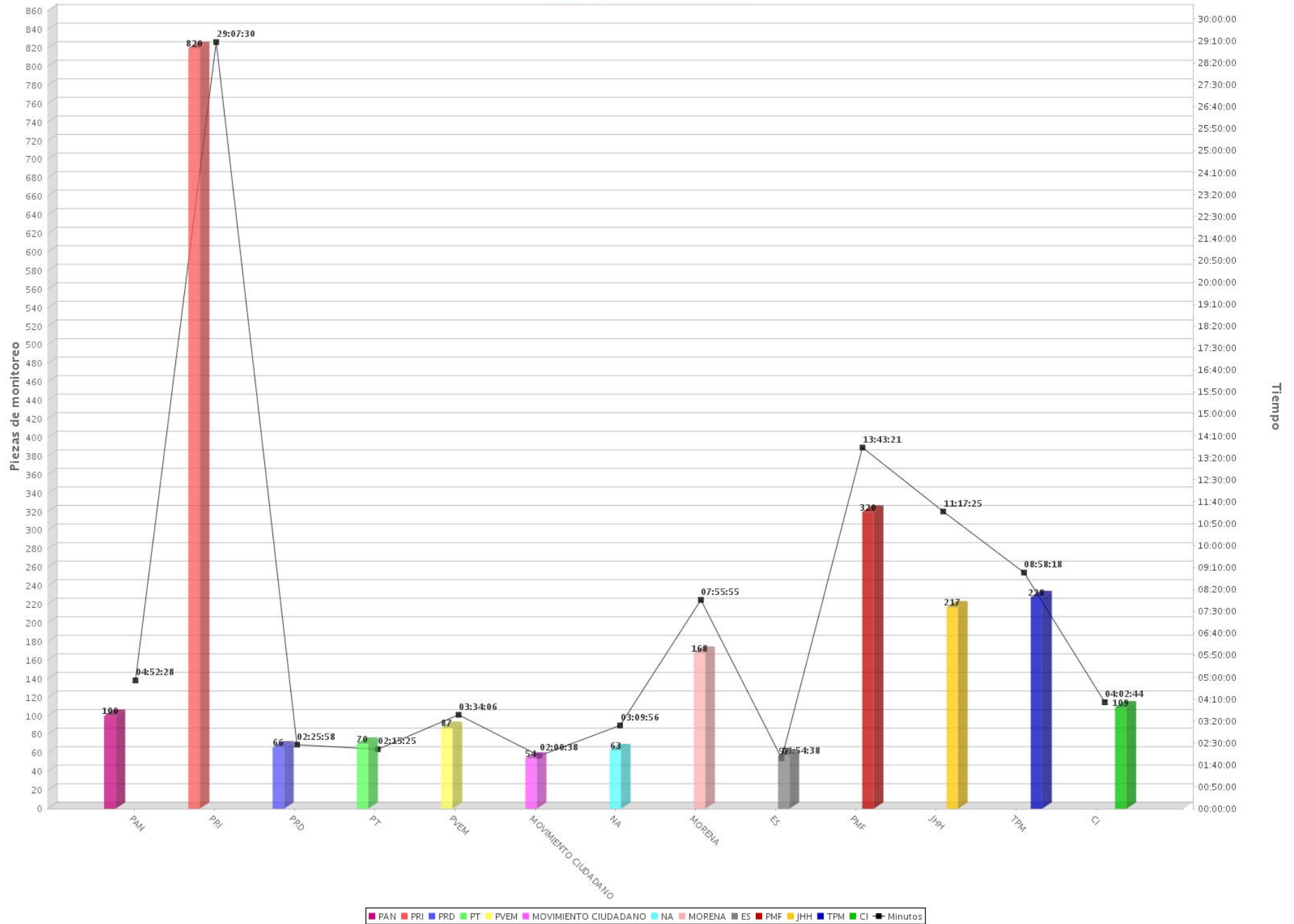
ANEXO GRÁFICO



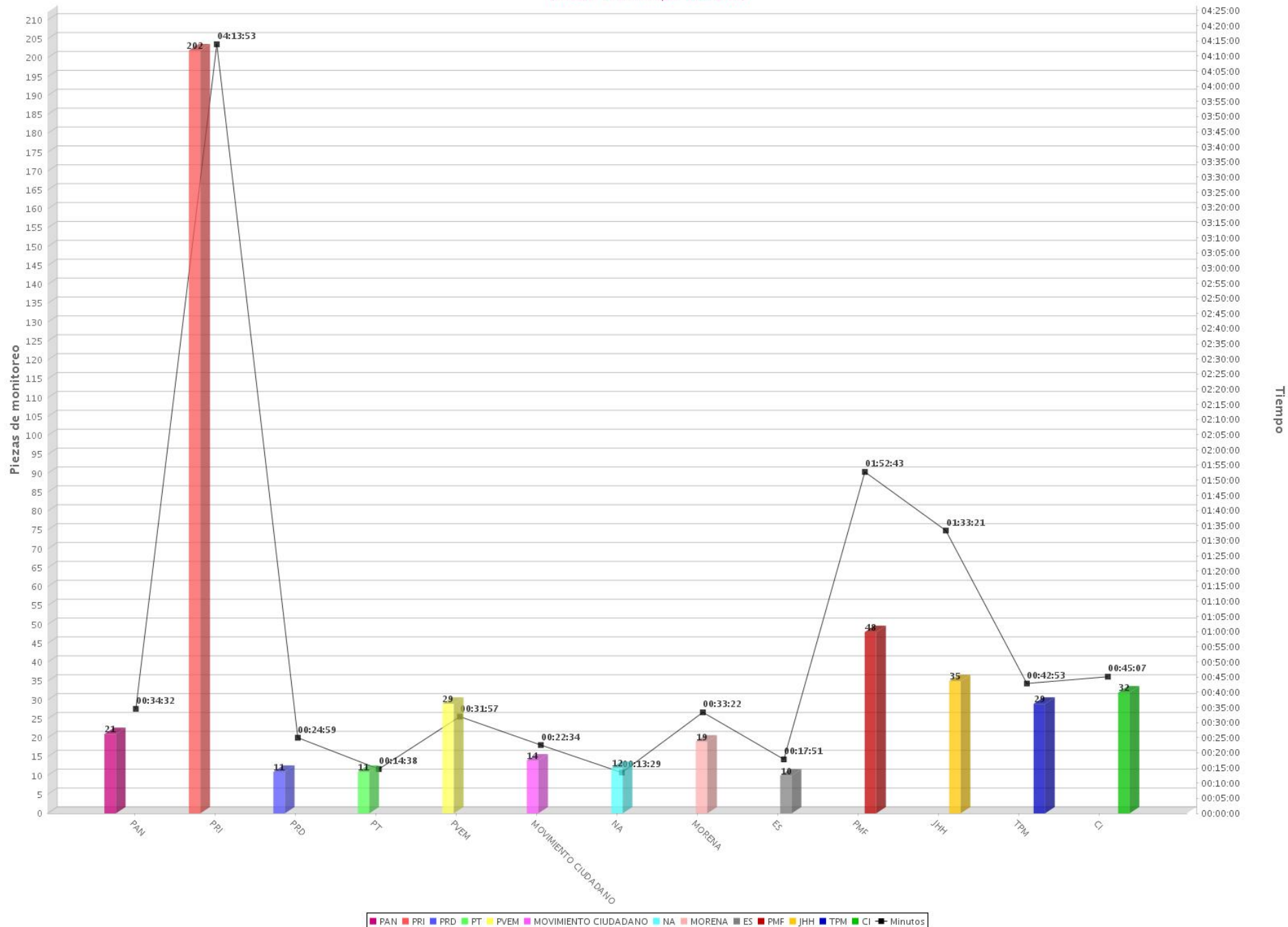
01 Tiempo y piezas de monitoreo por partido o coalición (Radio y TV)
 Periodo del 30 de abril de 2018 al 6 de mayo de 2018
 (Piezas: 2832 Tiempo: 107:39:41)



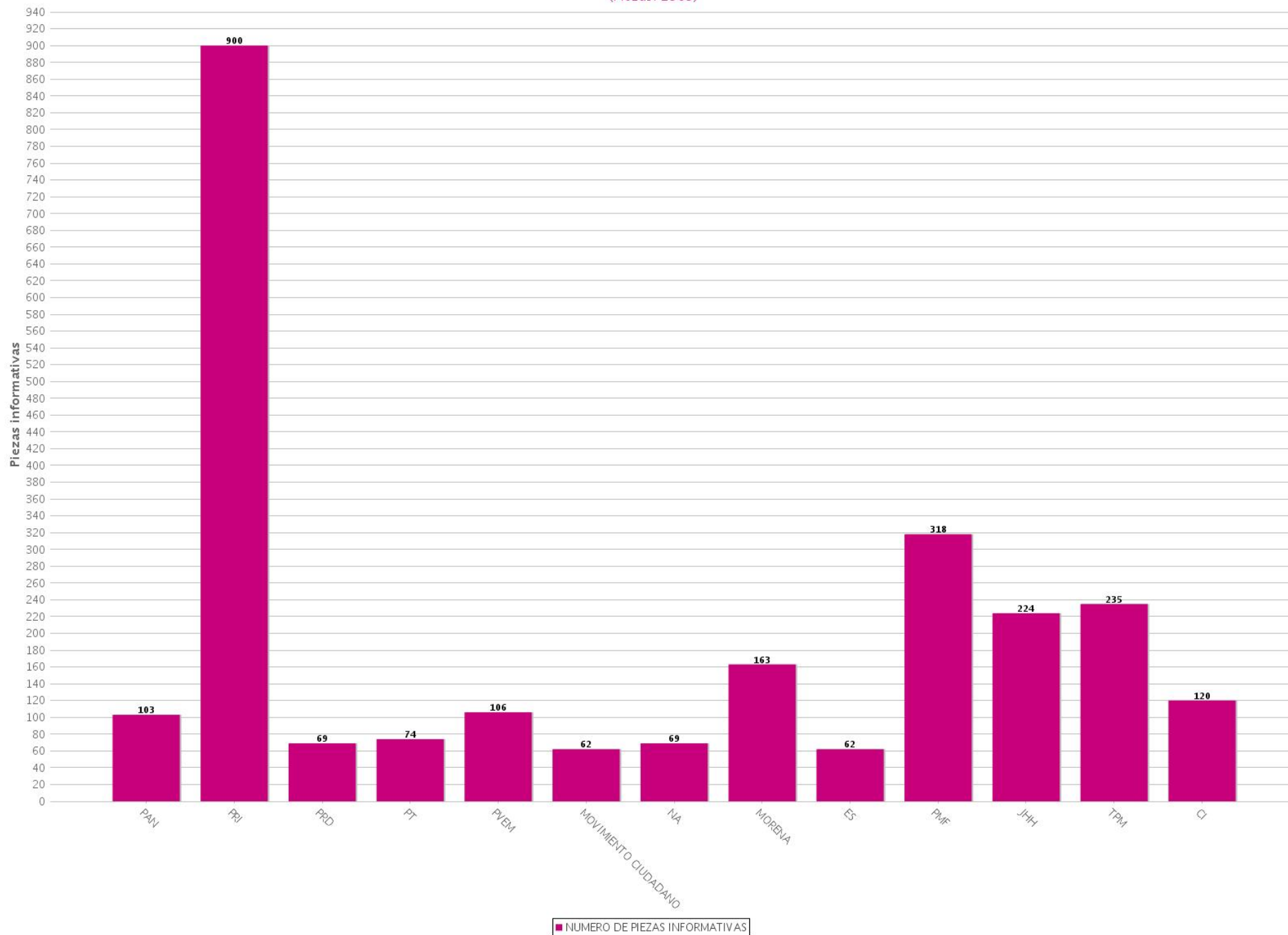
02 Tiempo y piezas de monitoreo por partido o coalición (Radio)
 Periodo del 30 de abril de 2018 al 6 de mayo de 2018
 (Piezas: 2359 Tiempo: 95:18:22)



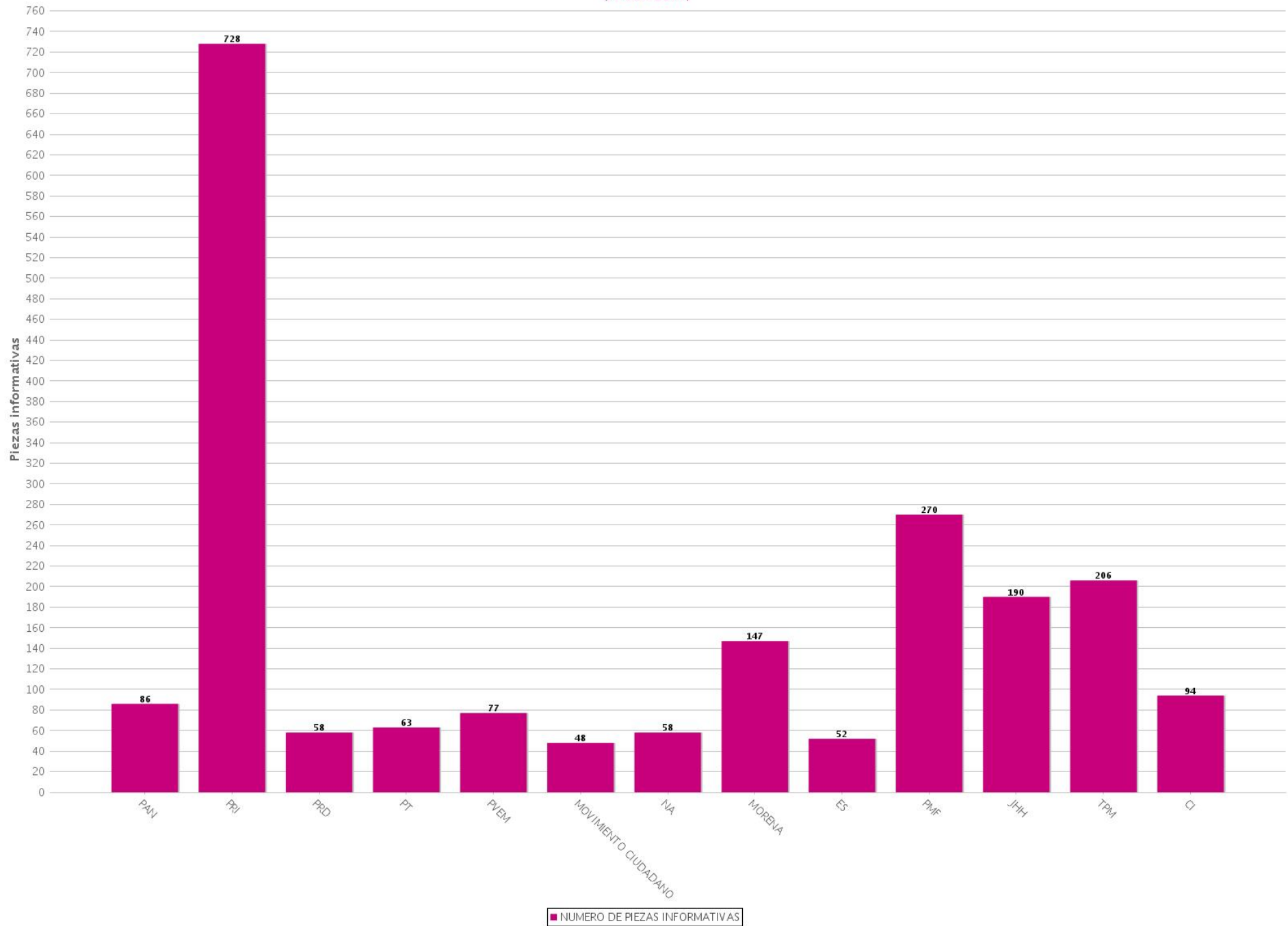
03 Tiempo y piezas de monitoreo por partido o coalición (TV)
 Periodo del 30 de abril de 2018 al 6 de mayo de 2018
 (Piezas: 473 Tiempo: 12:21:19)



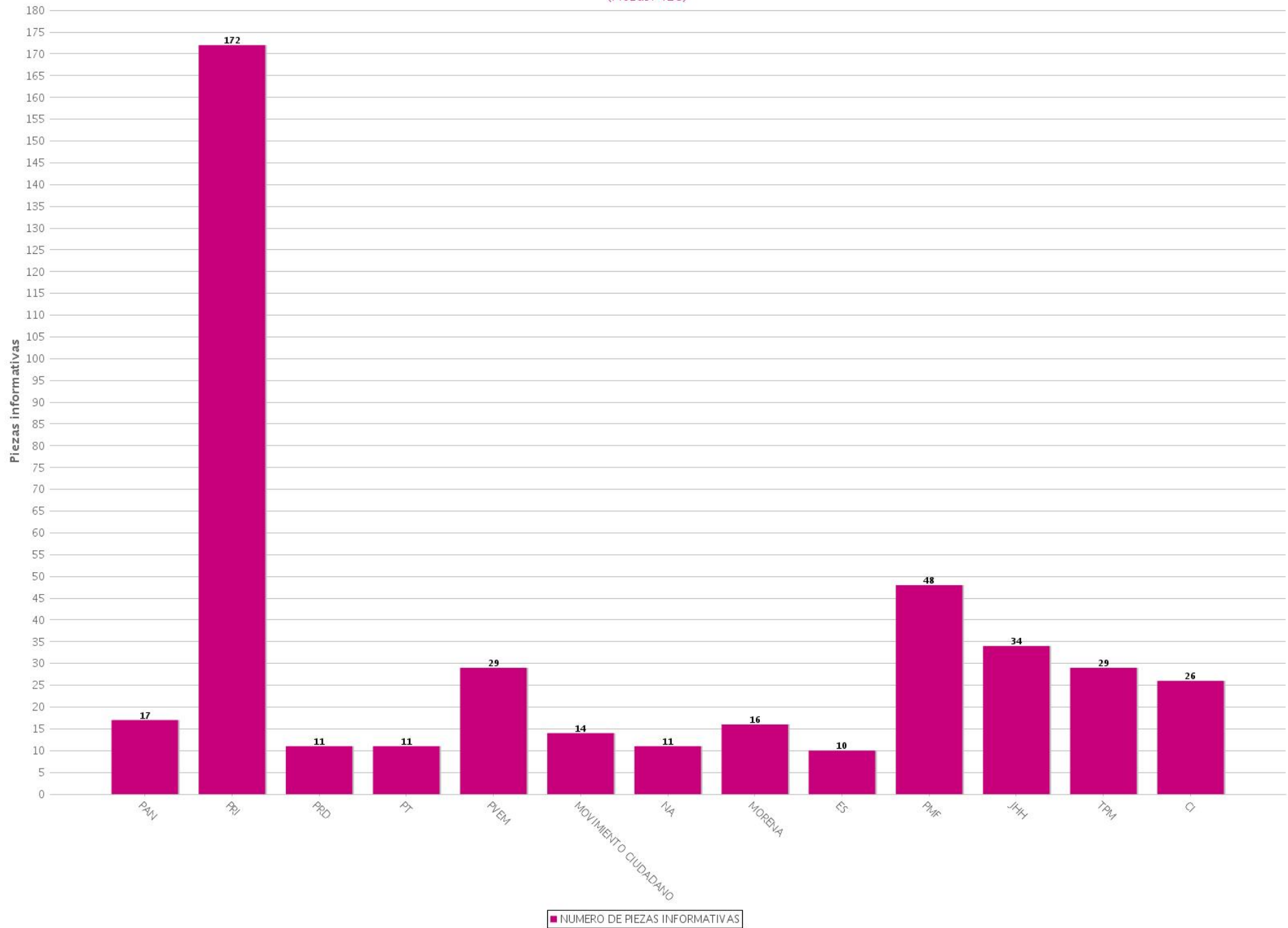
04 Piezas informativas por partido o coalición (Radio y TV)
Periodo del 30 de abril de 2018 al 6 de mayo de 2018
(Piezas: 2505)



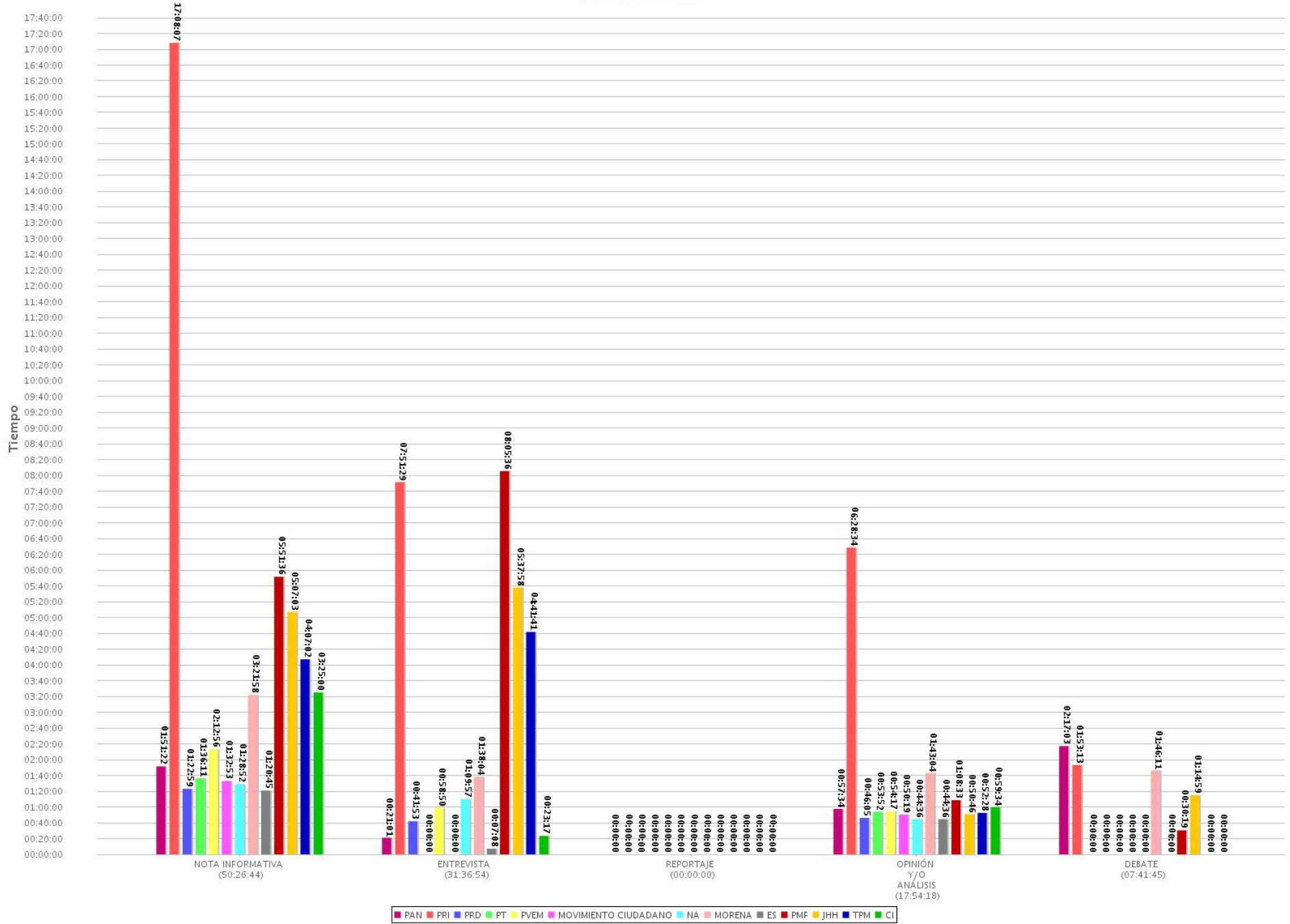
05 Piezas informativas por partido o coalición (Radio)
Periodo del 30 de abril de 2018 al 6 de mayo de 2018
(Piezas: 2077)



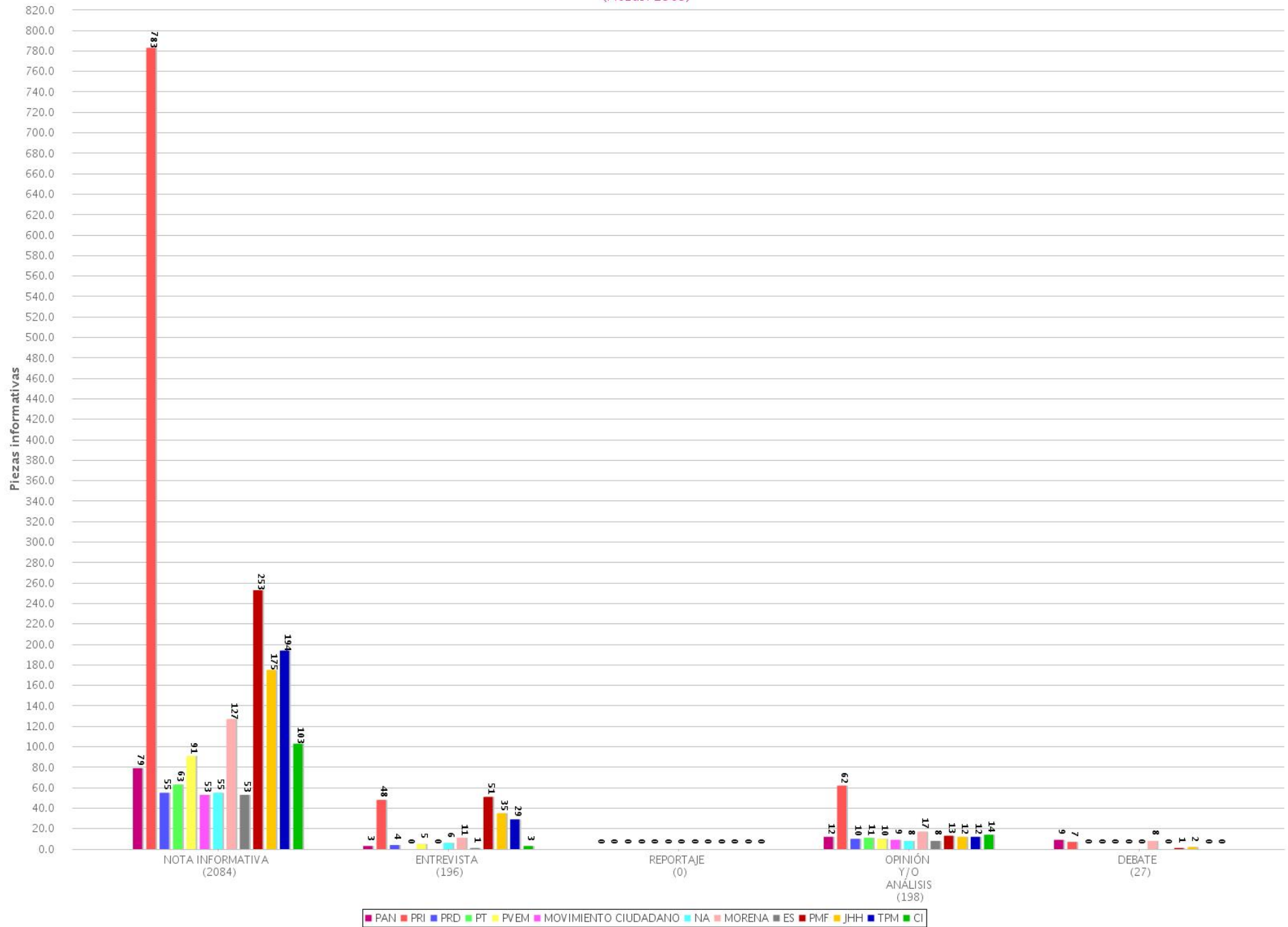
06 Piezas informativas por partido o coalición (TV)
Periodo del 30 de abril de 2018 al 6 de mayo de 2018
(Piezas: 428)



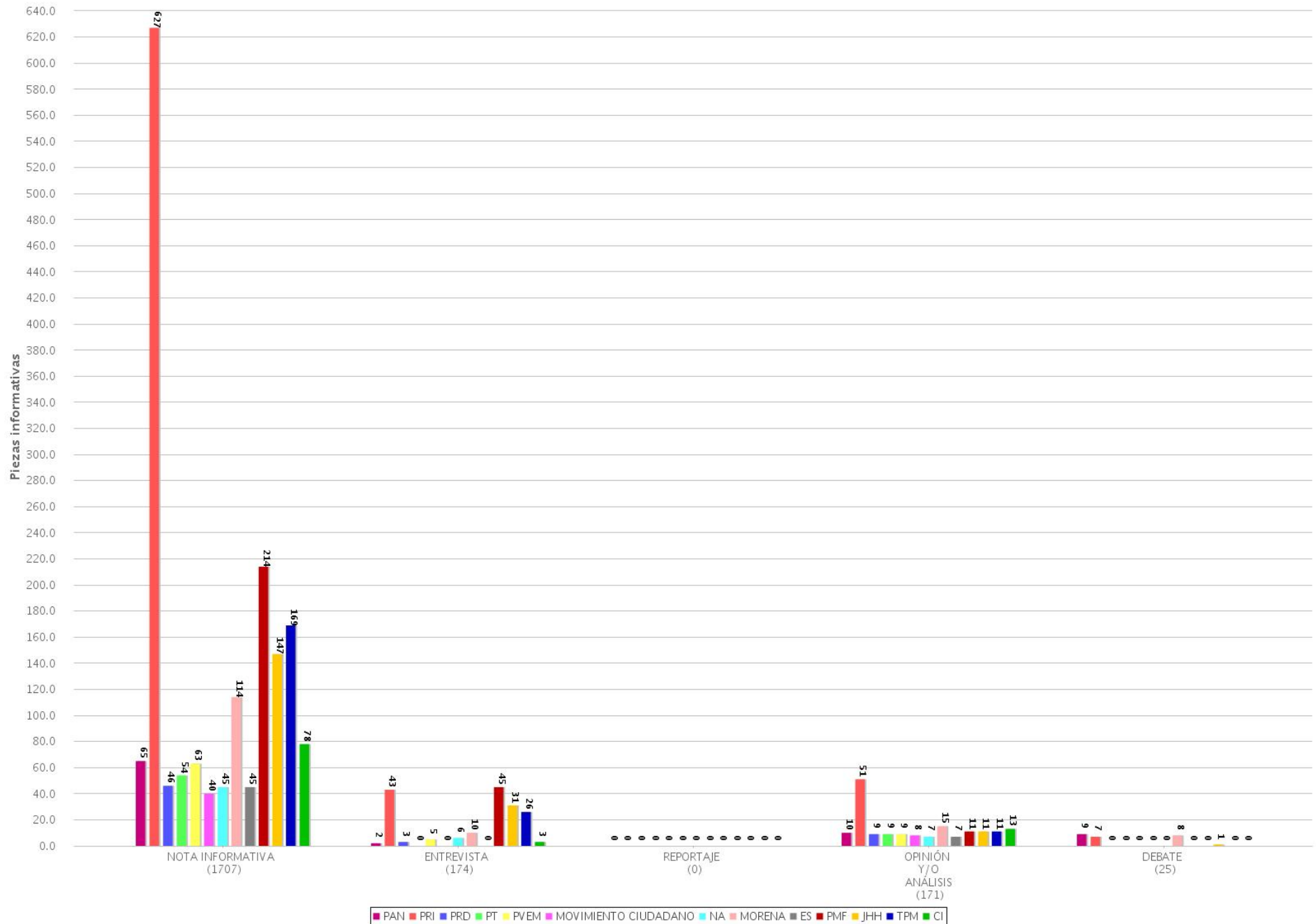
07 Tiempo total por género periodístico por partido o coalición
 Periodo del 30 de abril de 2018 al 6 de mayo de 2018
 (Tiempo: 107:39:41)



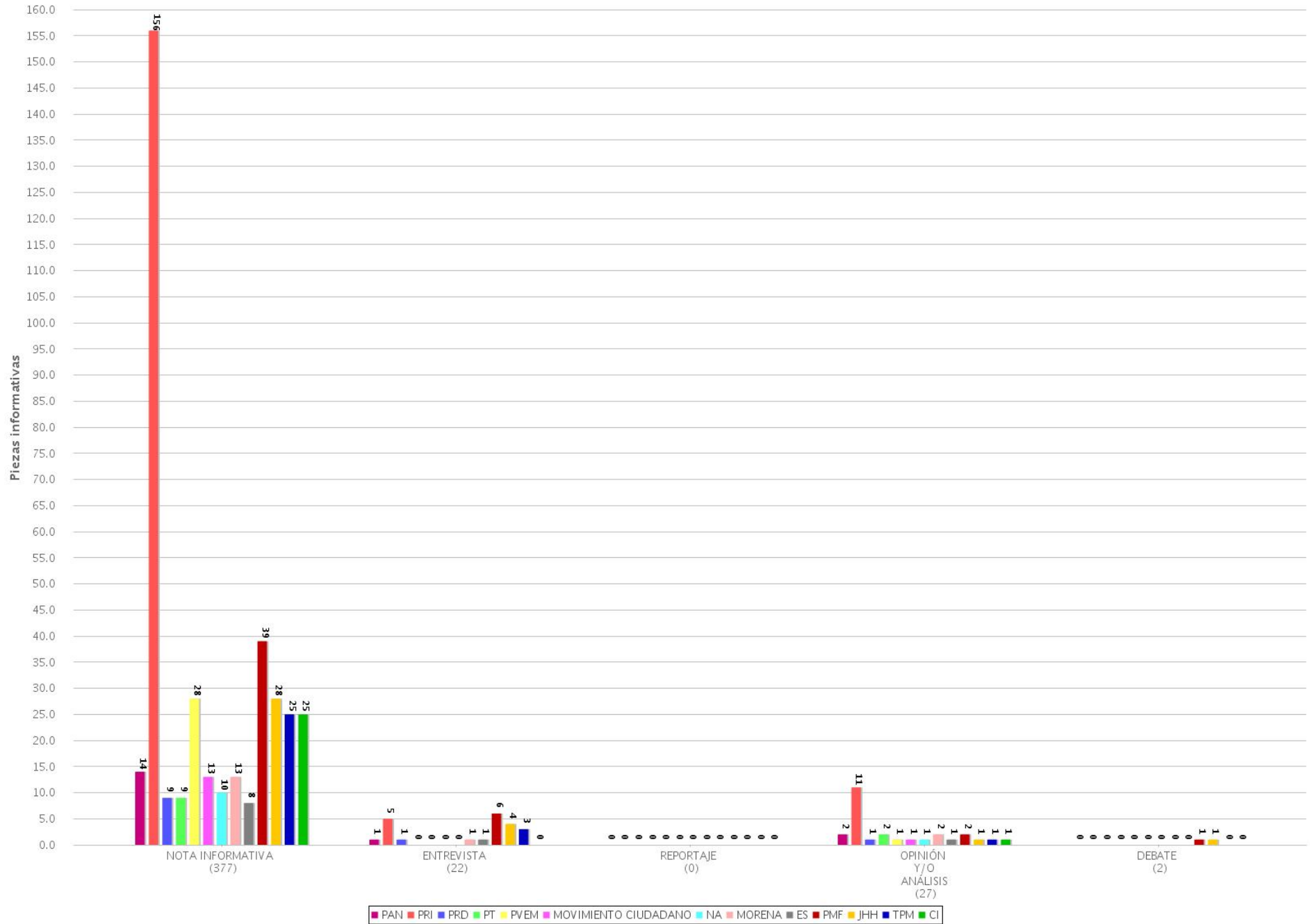
08 Piezas informativas por género periodístico por partido o coalición (Radio y TV)
 Periodo del 30 de abril de 2018 al 6 de mayo de 2018
 (Piezas: 2505)



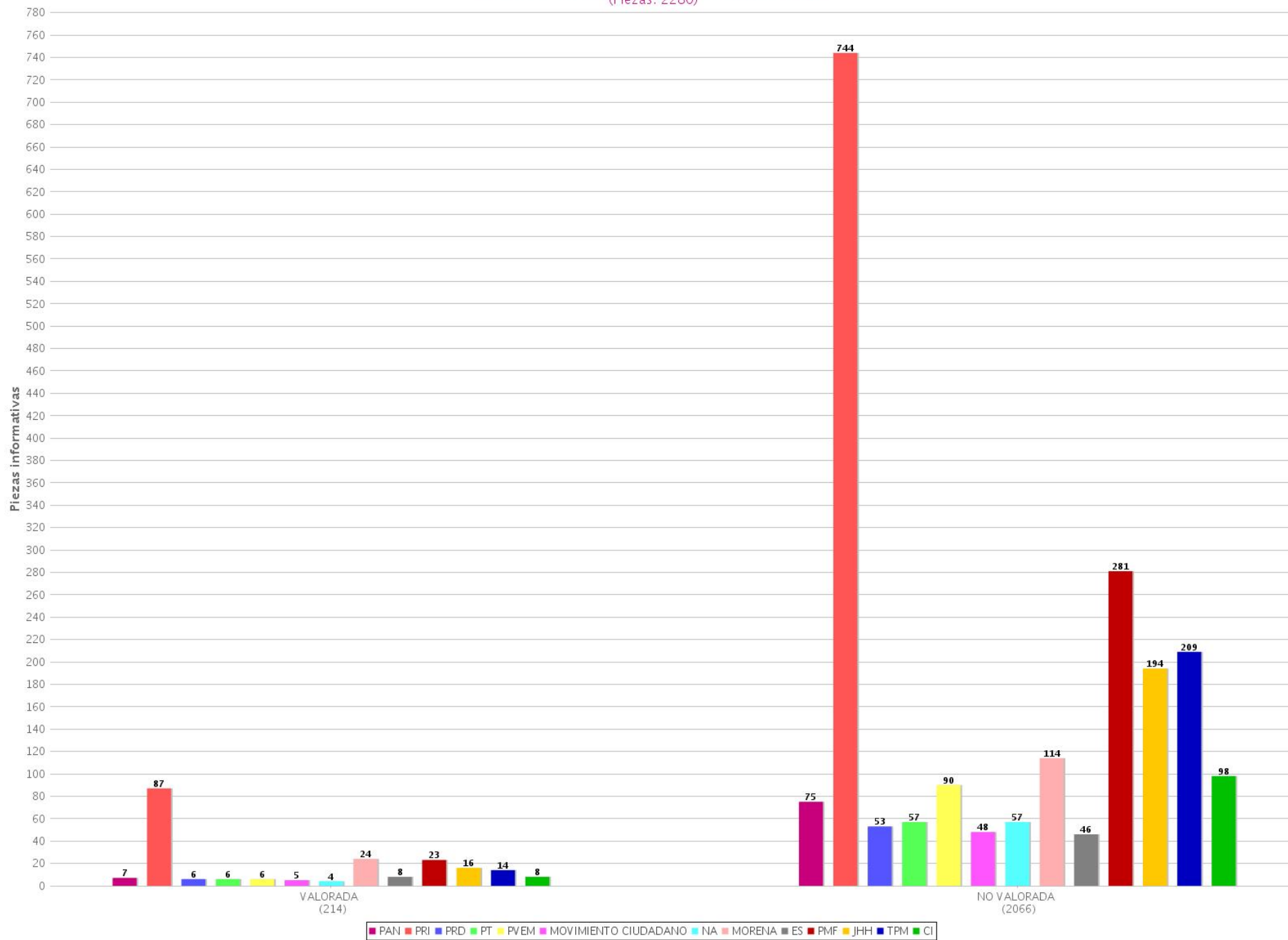
09 Piezas informativas por género periodístico por partido o coalición (Radio)
 Periodo del 30 de abril de 2018 al 6 de mayo de 2018
 (Piezas: 2077)



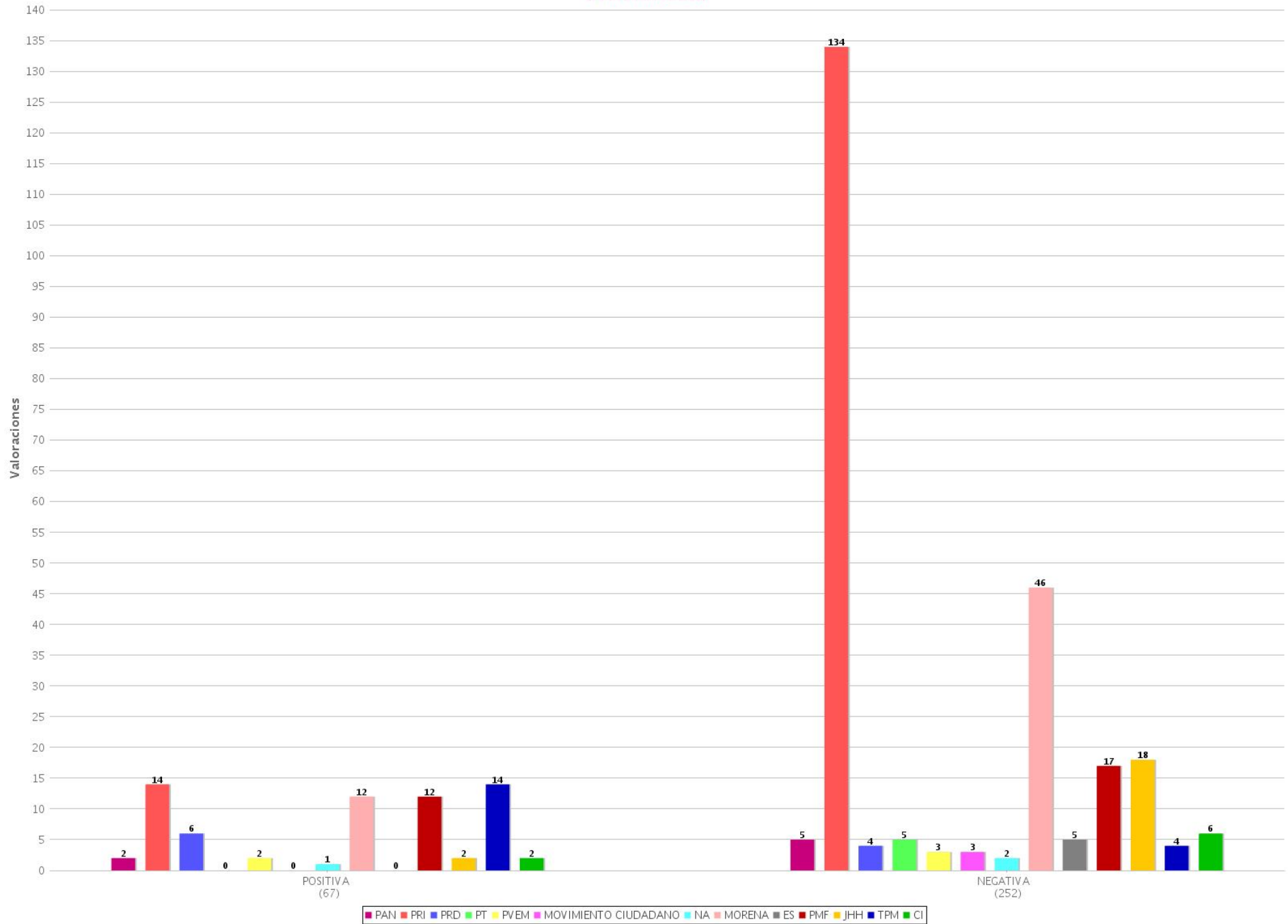
10 Piezas informativas por género periodístico por partido o coalición (TV)
 Periodo del 30 de abril de 2018 al 6 de mayo de 2018
 (Piezas: 428)



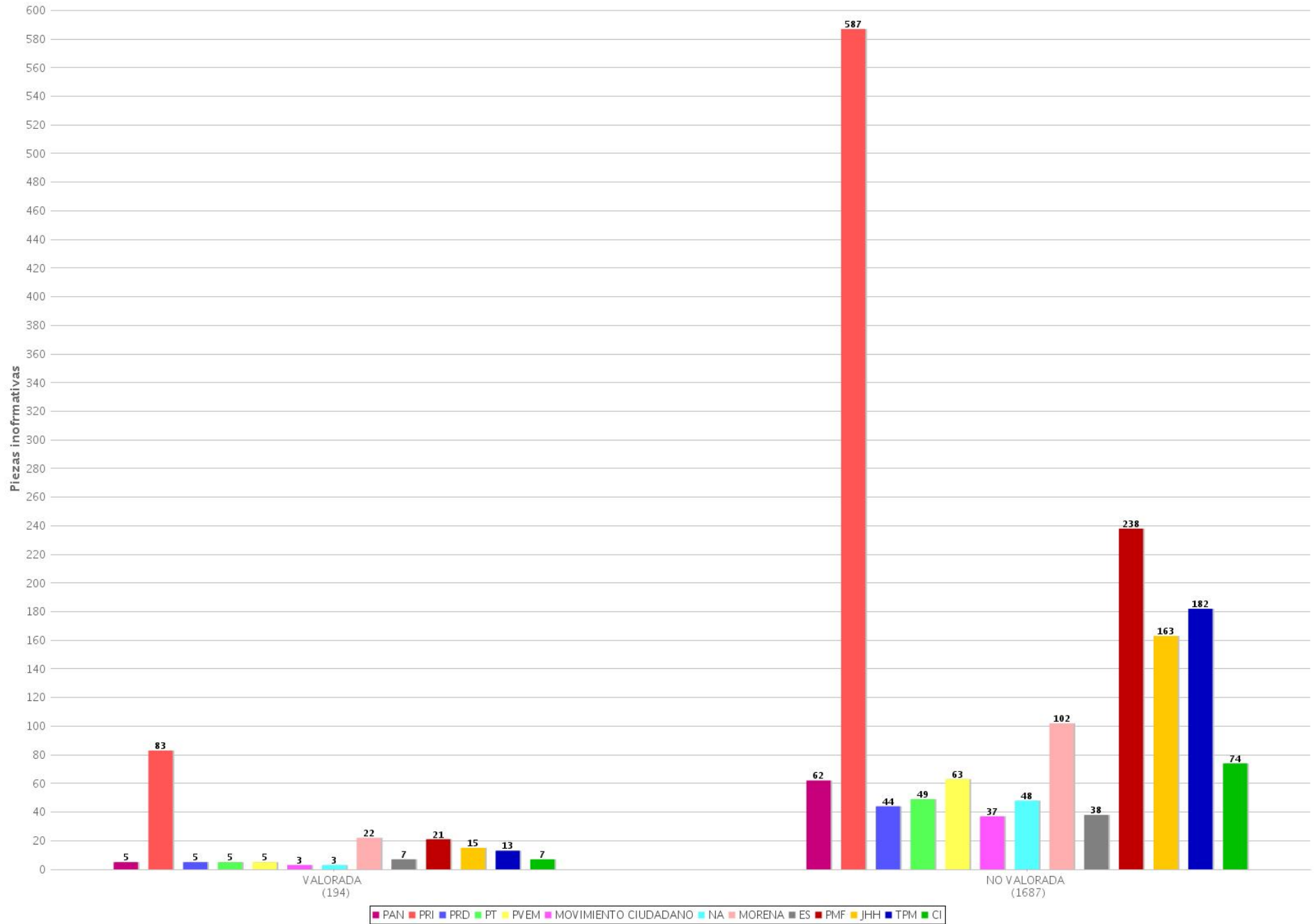
11 Piezas informativas con y sin valoración por partido o coalición (Radio y TV)
 Periodo del 30 de abril de 2018 al 6 de mayo de 2018
 (Piezas: 2280)



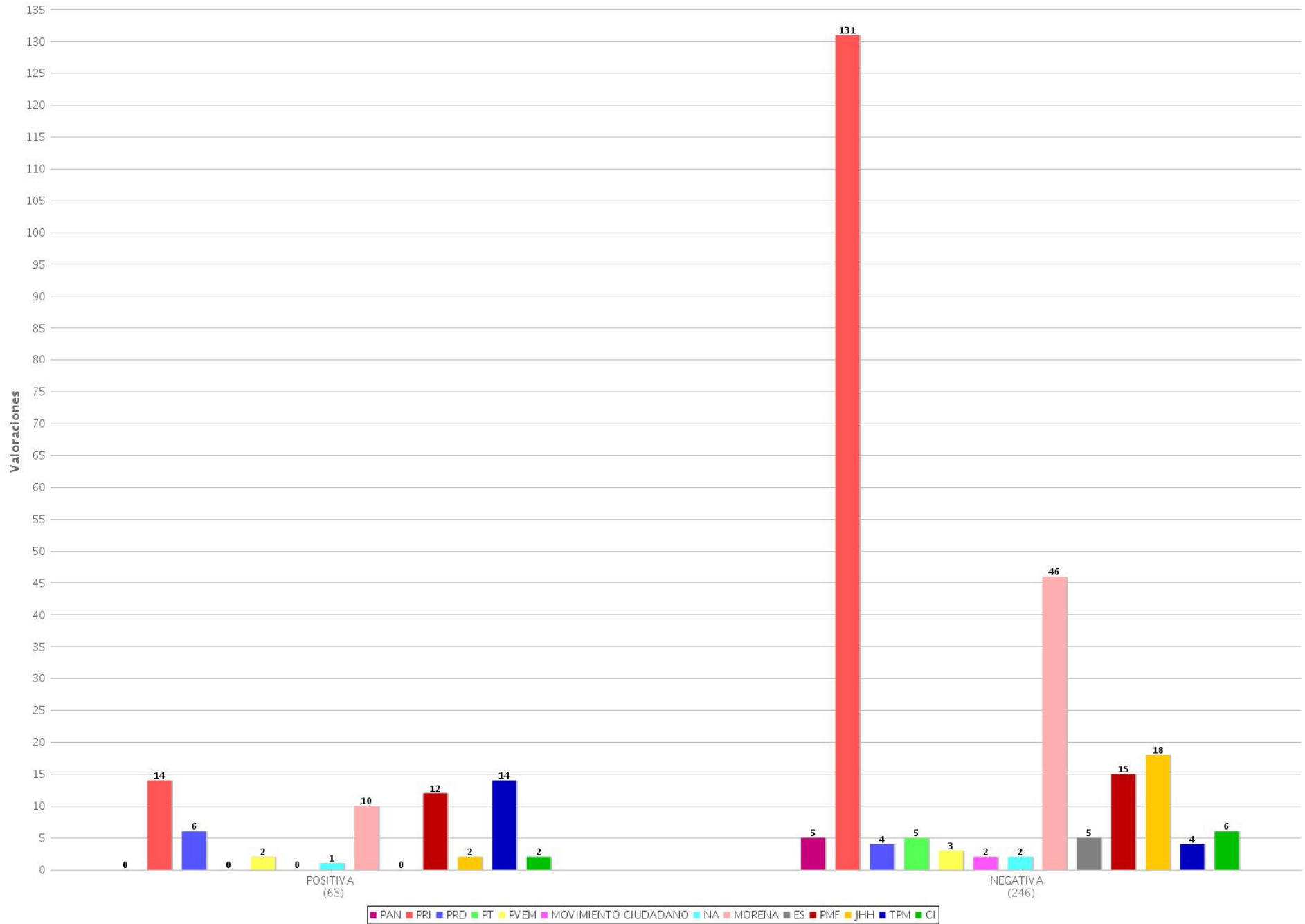
12 Tipo de valoración por partido o coalición (Radio y TV)
 Periodo del 30 de abril de 2018 al 6 de mayo de 2018
 (Valoraciones: 319)



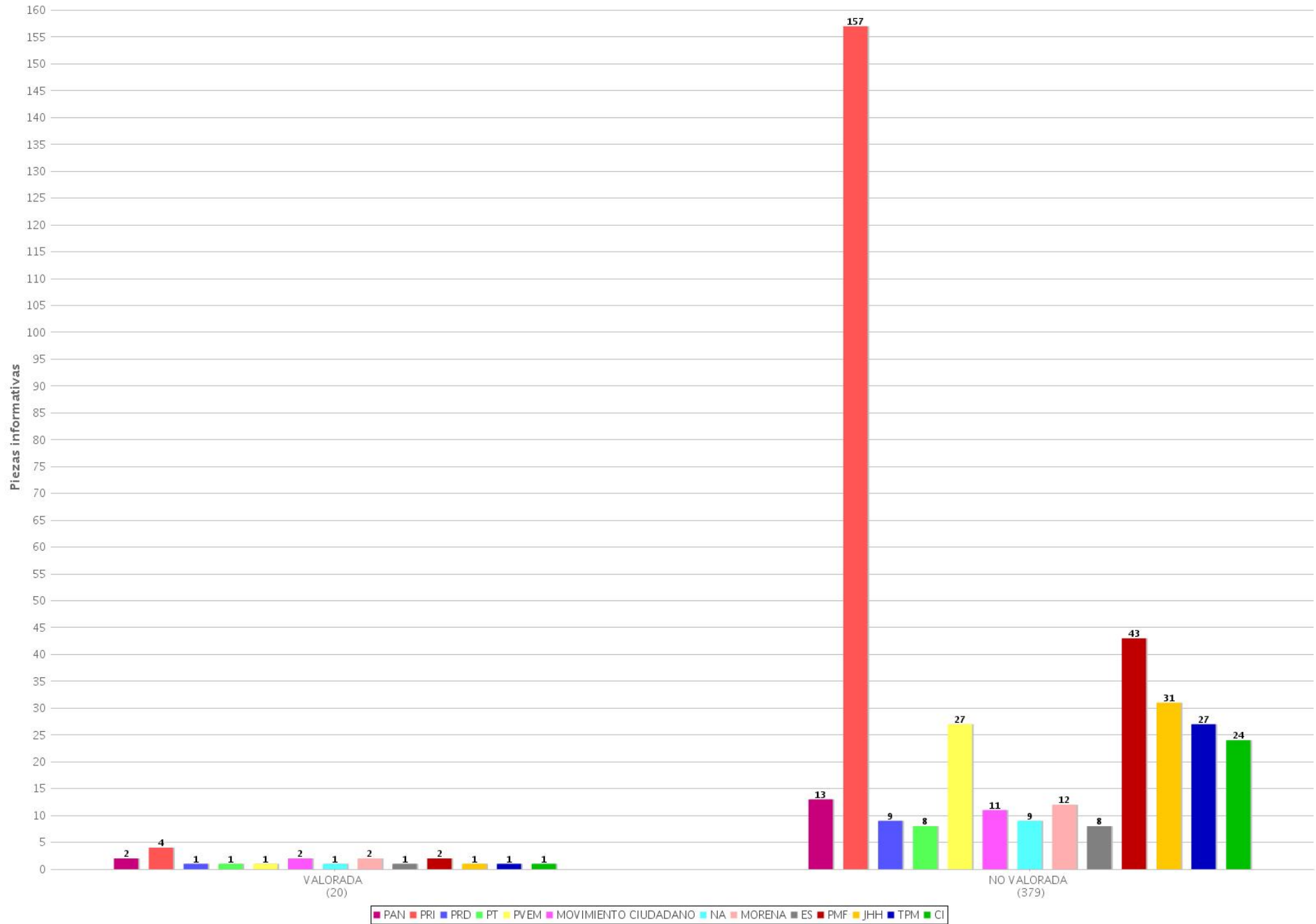
13 Piezas informativas con y sin valoración por partido o coalición (Radio)
 Periodo del 30 de abril de 2018 al 6 de mayo de 2018
 (Piezas: 1881)



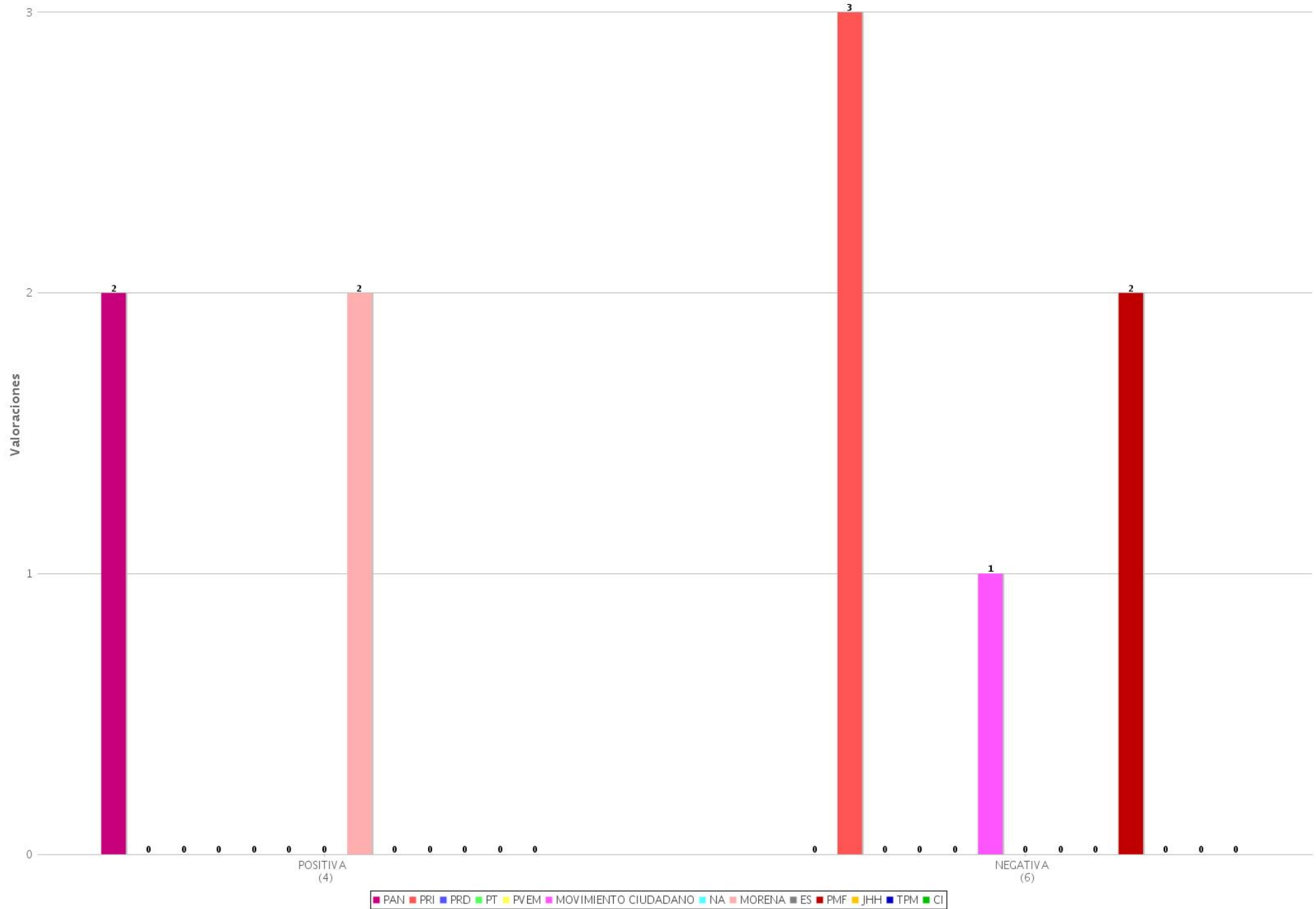
14 Tipo de valoración por partido o coalición (Radio)
 Periodo del 30 de abril de 2018 al 6 de mayo de 2018
 (Valoraciones: 309)



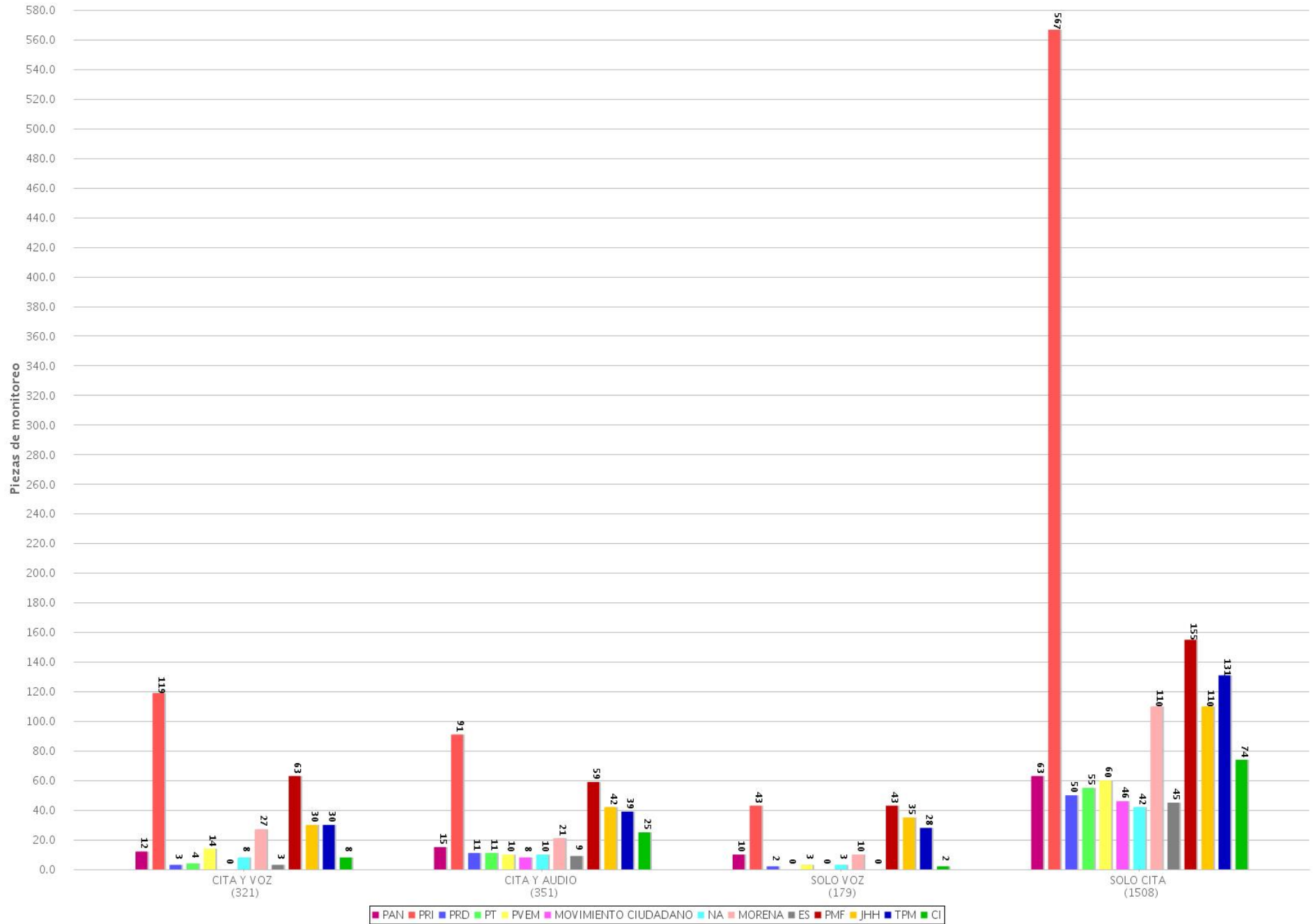
15 Piezas informativas con y sin valoración por partido o coalición (TV)
 Periodo del 30 de abril de 2018 al 6 de mayo de 2018
 (Piezas: 399)



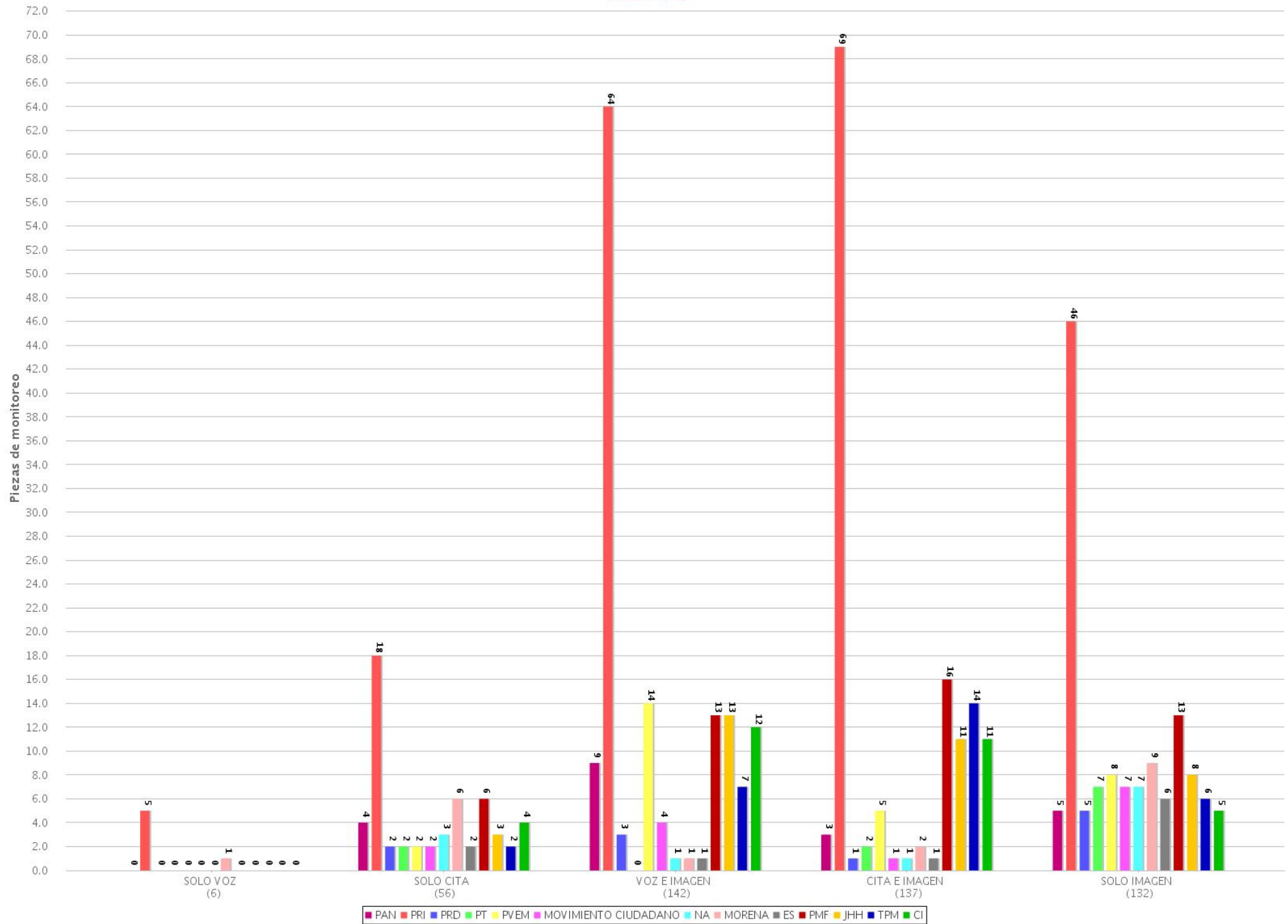
16 Tipo de valoración por partido o coalición (TV)
 Periodo del 30 de abril de 2018 al 6 de mayo de 2018
 (Valoraciones: 10)



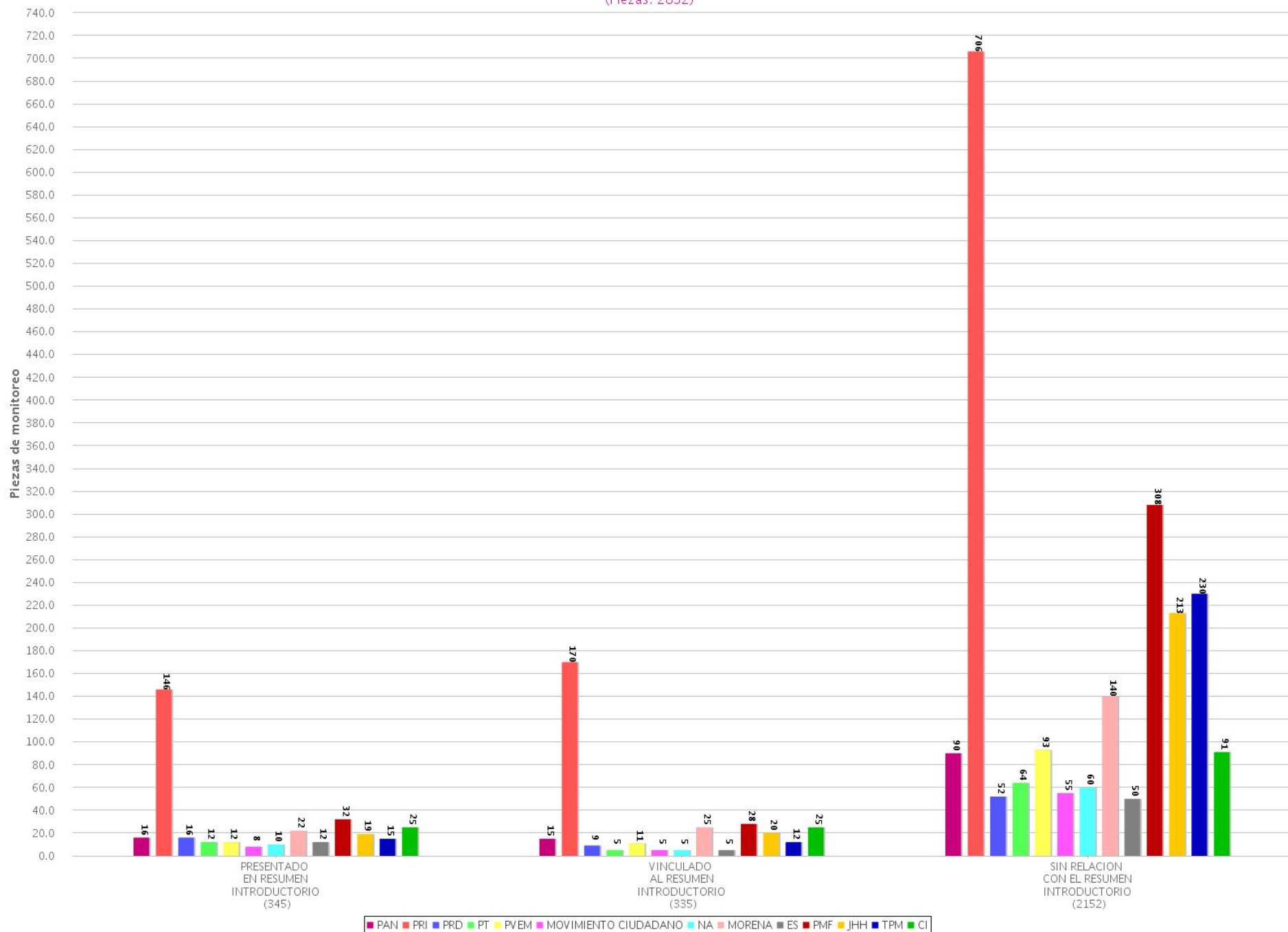
17 Recurso técnico para presentar la información por partido o coalición (Radio)
 Periodo del 30 de abril de 2018 al 6 de mayo de 2018
 (Piezas: 2359)



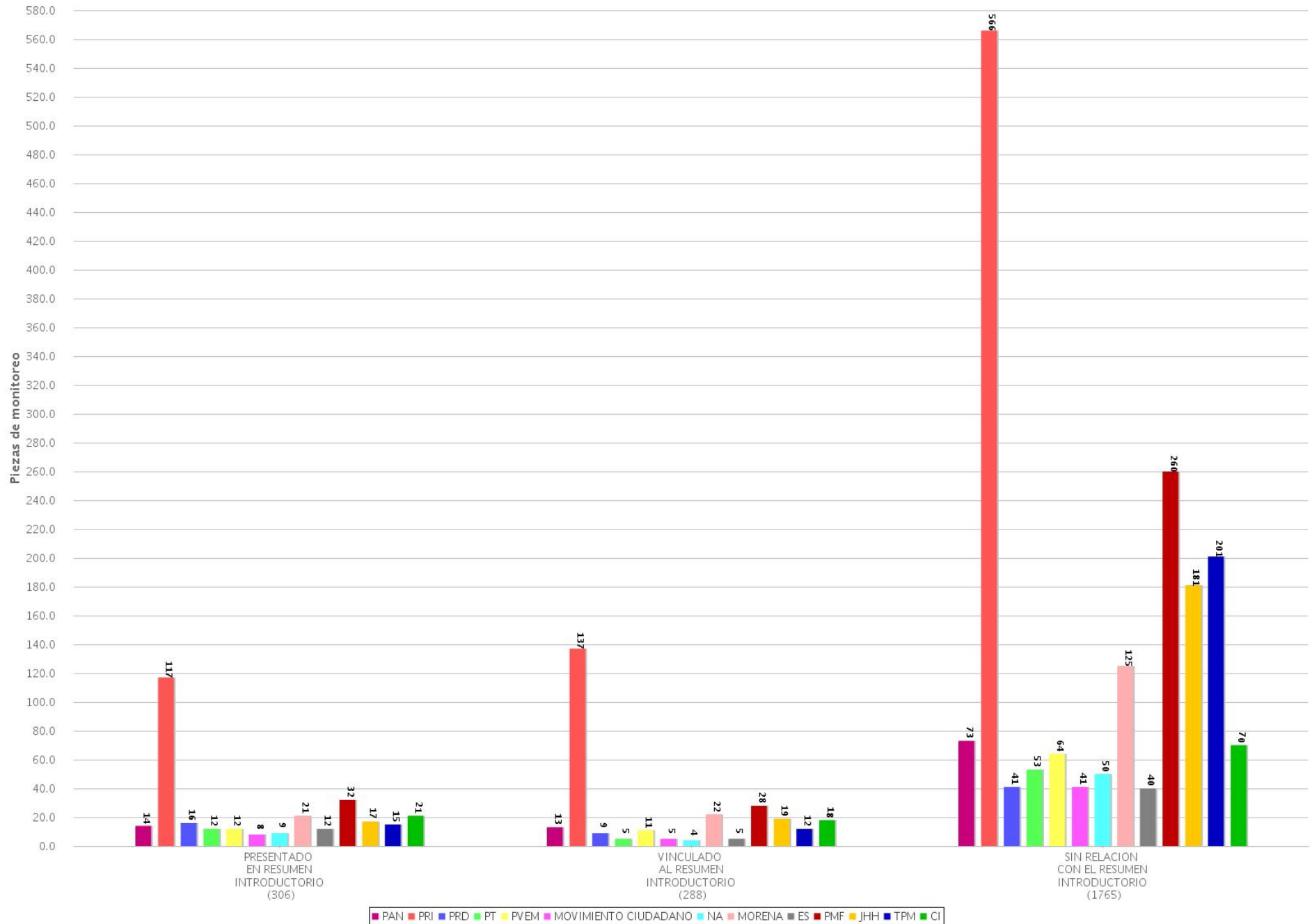
18 Recurso técnico para presentar la información por partido o coalición (TV)
 Periodo del 30 de abril de 2018 al 6 de mayo de 2018
 (Piezas: 473)



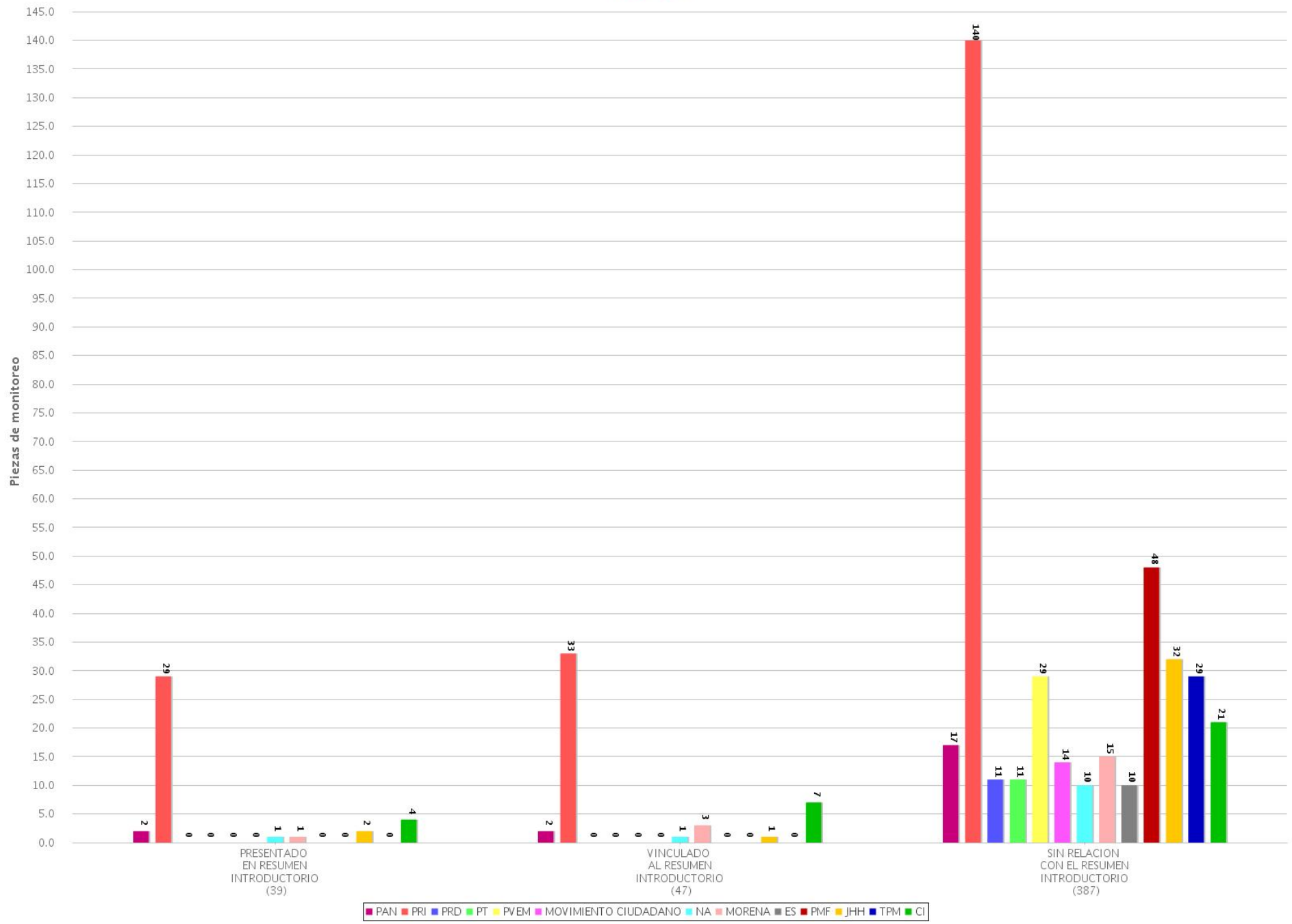
19 Jerarquización de la información por partido o coalición (Radio y TV)
 Periodo del 30 de abril de 2018 al 6 de mayo de 2018
 (Piezas: 2832)



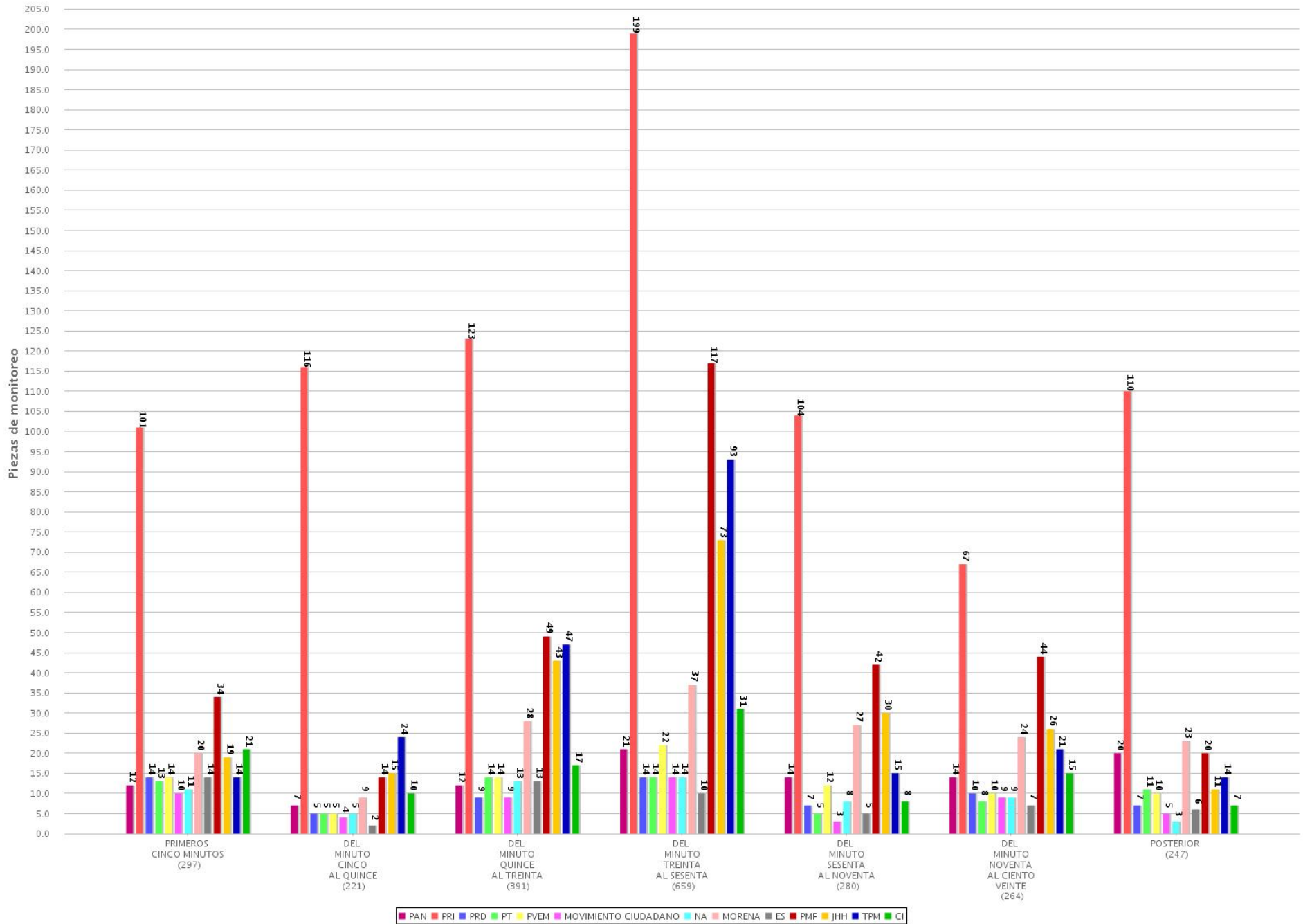
20 Jerarquización de la información por partido o coalición (Radio)
 Periodo del 30 de abril de 2018 al 6 de mayo de 2018
 (Piezas: 2359)



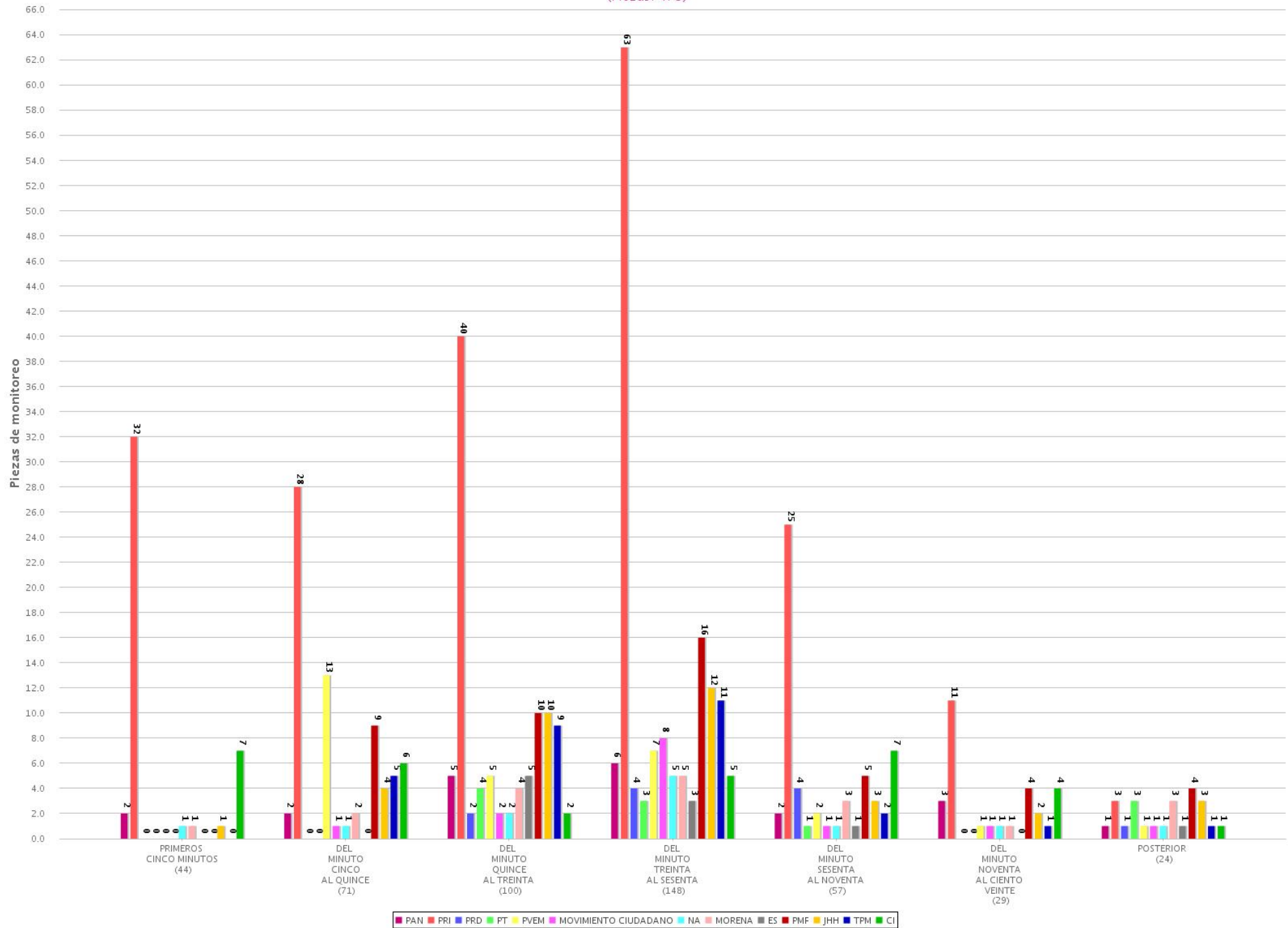
21 Jerarquización de la información por partido o coalición (TV)
 Periodo del 30 de abril de 2018 al 6 de mayo de 2018
 (Piezas: 473)



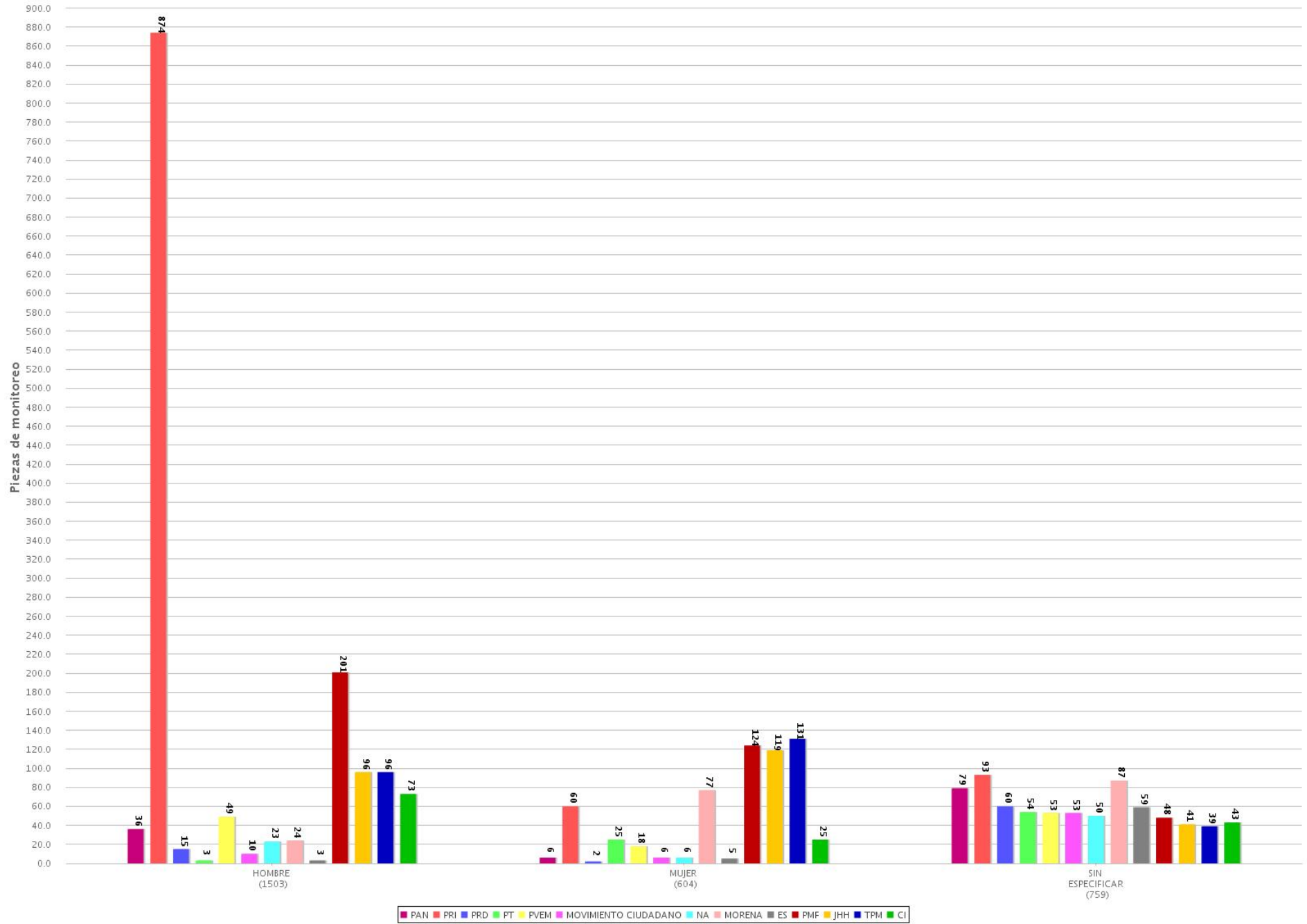
22 Segmento de tiempo en el que se presentó la información por partido o coalición (Radio)
 Periodo del 30 de abril de 2018 al 6 de mayo de 2018
 (Piezas: 2359)



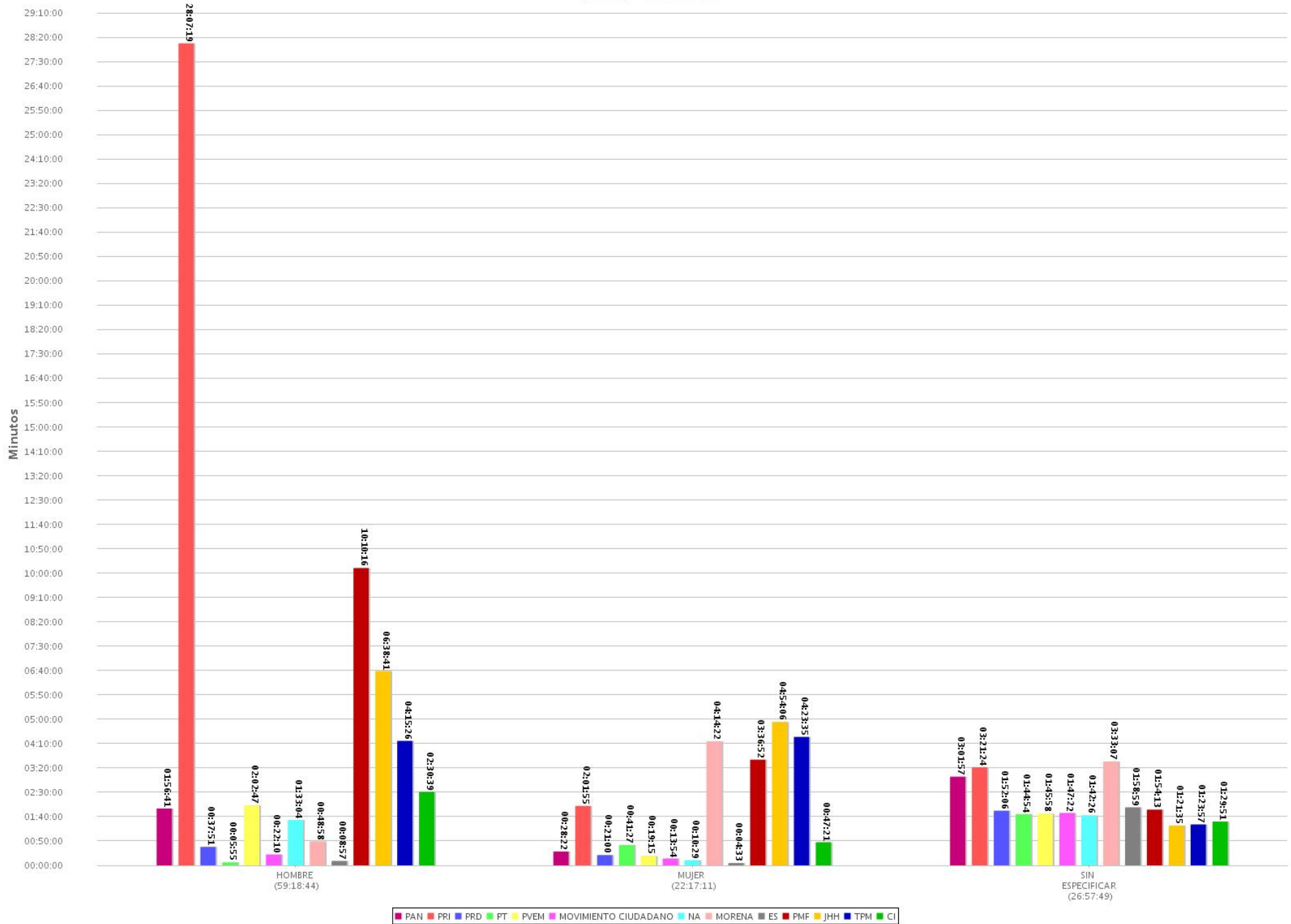
23 Segmento de tiempo en el que se presentó la información por partido o coalición (TV)
 Periodo del 30 de abril de 2018 al 6 de mayo de 2018
 (Piezas: 473)



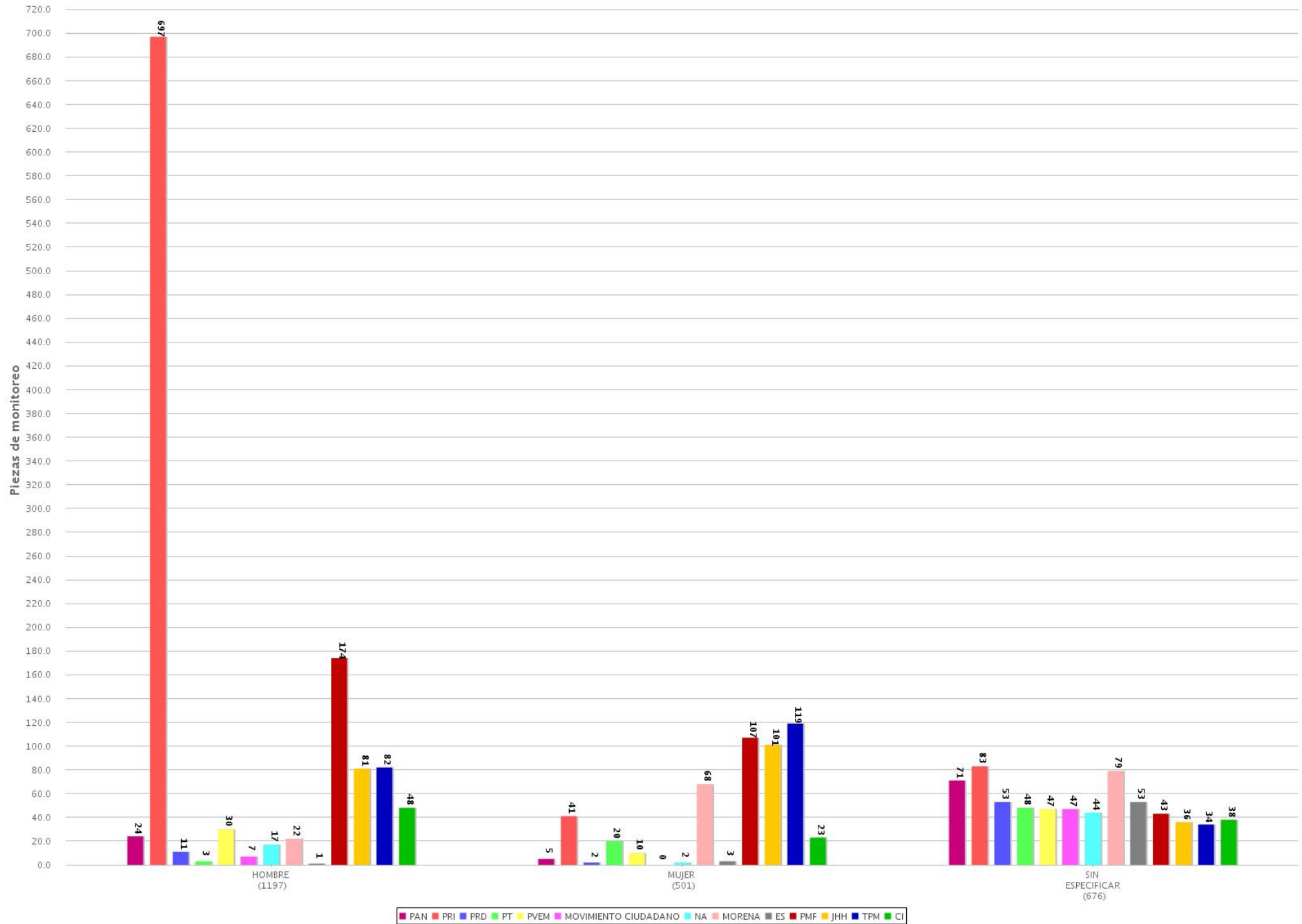
24 Piezas de monitoreo por género y por partido o coalición (Radio y TV)
 Periodo del 30 de abril de 2018 al 6 de mayo de 2018
 (Piezas: 2866)



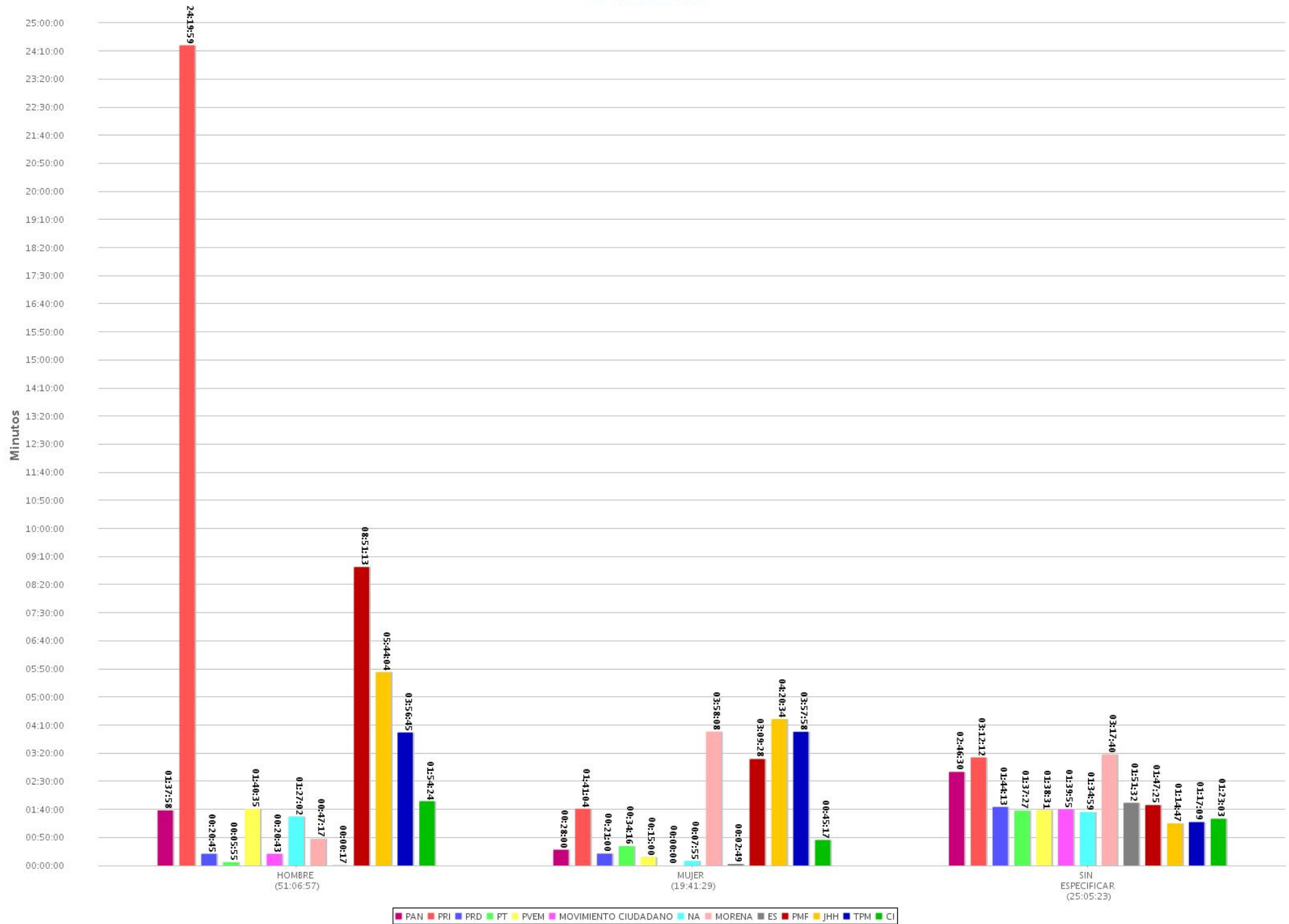
25 Tiempo de monitoreo por género y por partido o coalición (Radio y TV)
 Periodo del 30 de abril de 2018 al 6 de mayo de 2018
 (Tiempo: 108:33:44)



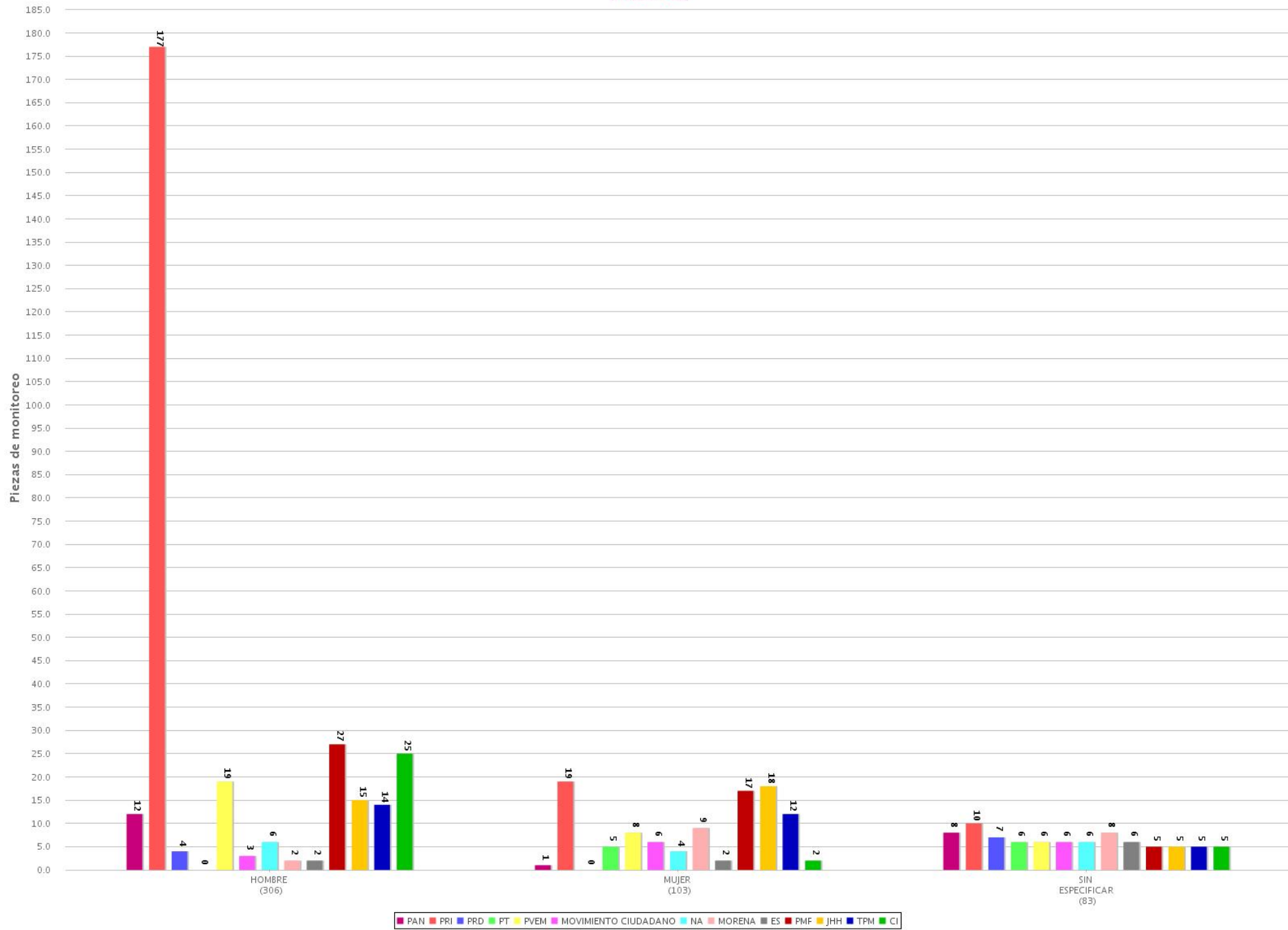
26 Piezas de monitoreo por género y por partido o coalición (Radio)
 Periodo del 30 de abril de 2018 al 6 de mayo de 2018
 (Piezas: 2374)



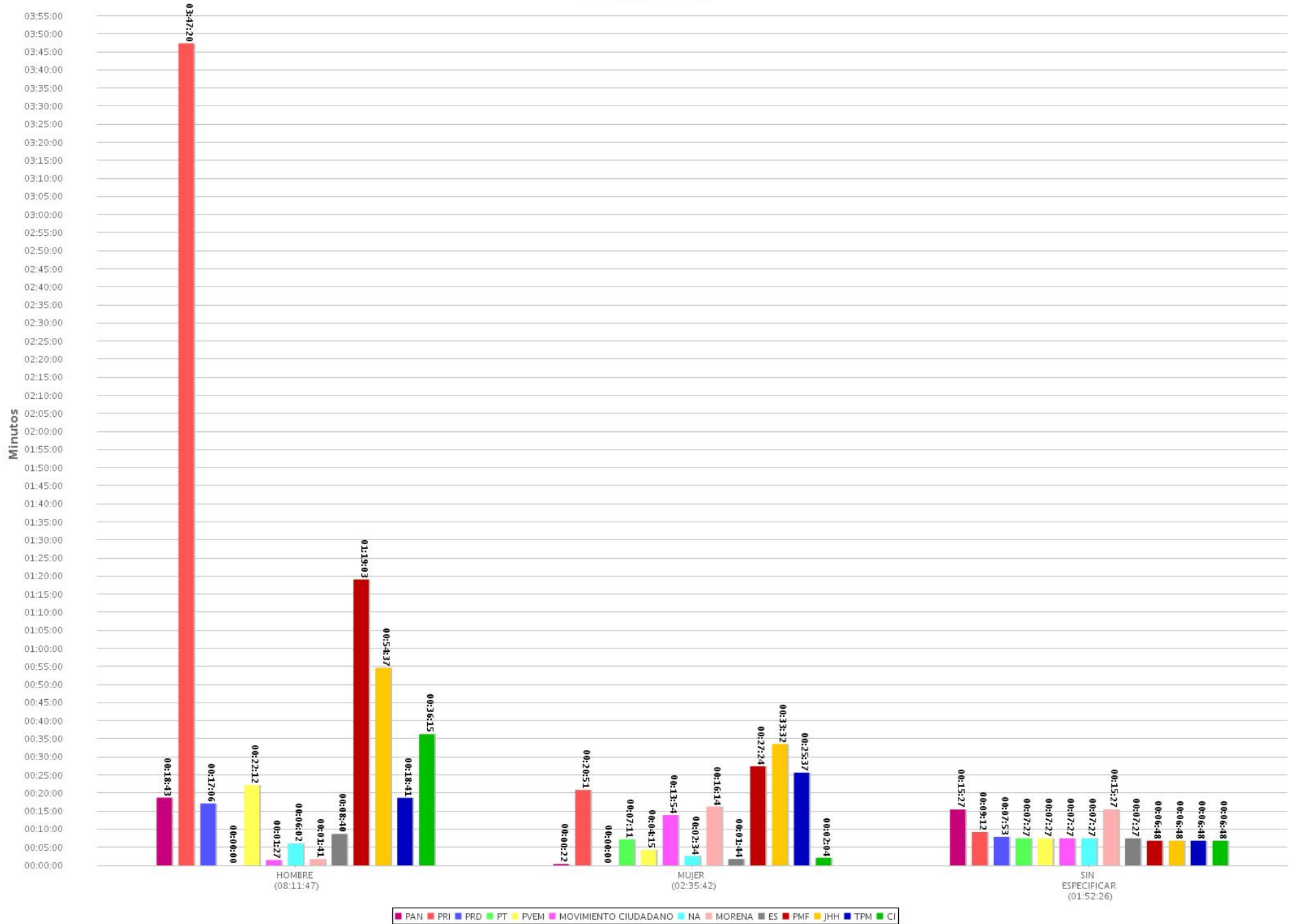
27 Tiempo de monitoreo por género y por partido o coalición (Radio)
 Periodo del 30 de abril de 2018 al 6 de mayo de 2018
 (Tiempo: 95:53:49)



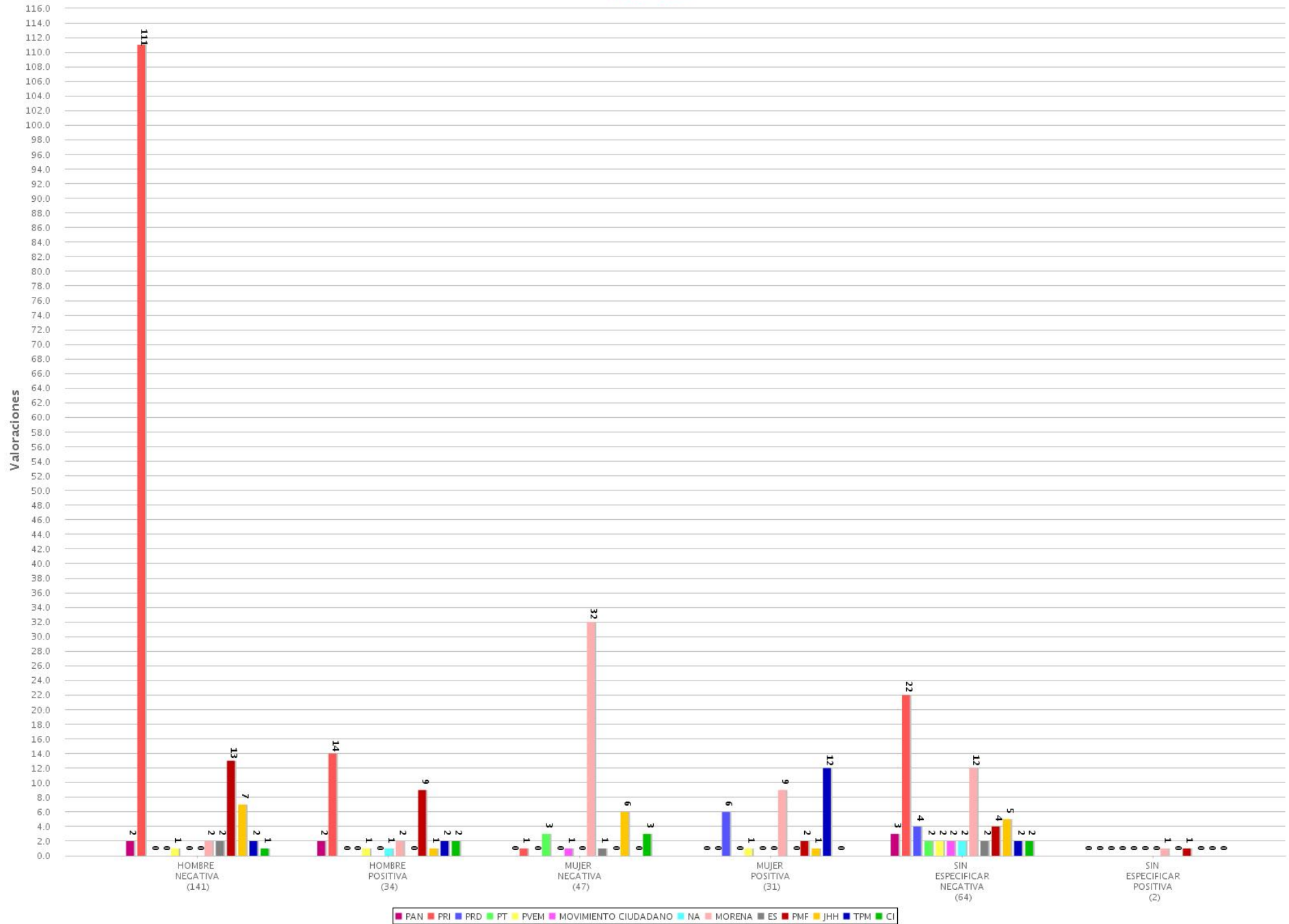
28 Piezas de monitoreo por género y por partido o coalición (TV)
 Periodo del 30 de abril de 2018 al 6 de mayo de 2018
 (Piezas: 492)



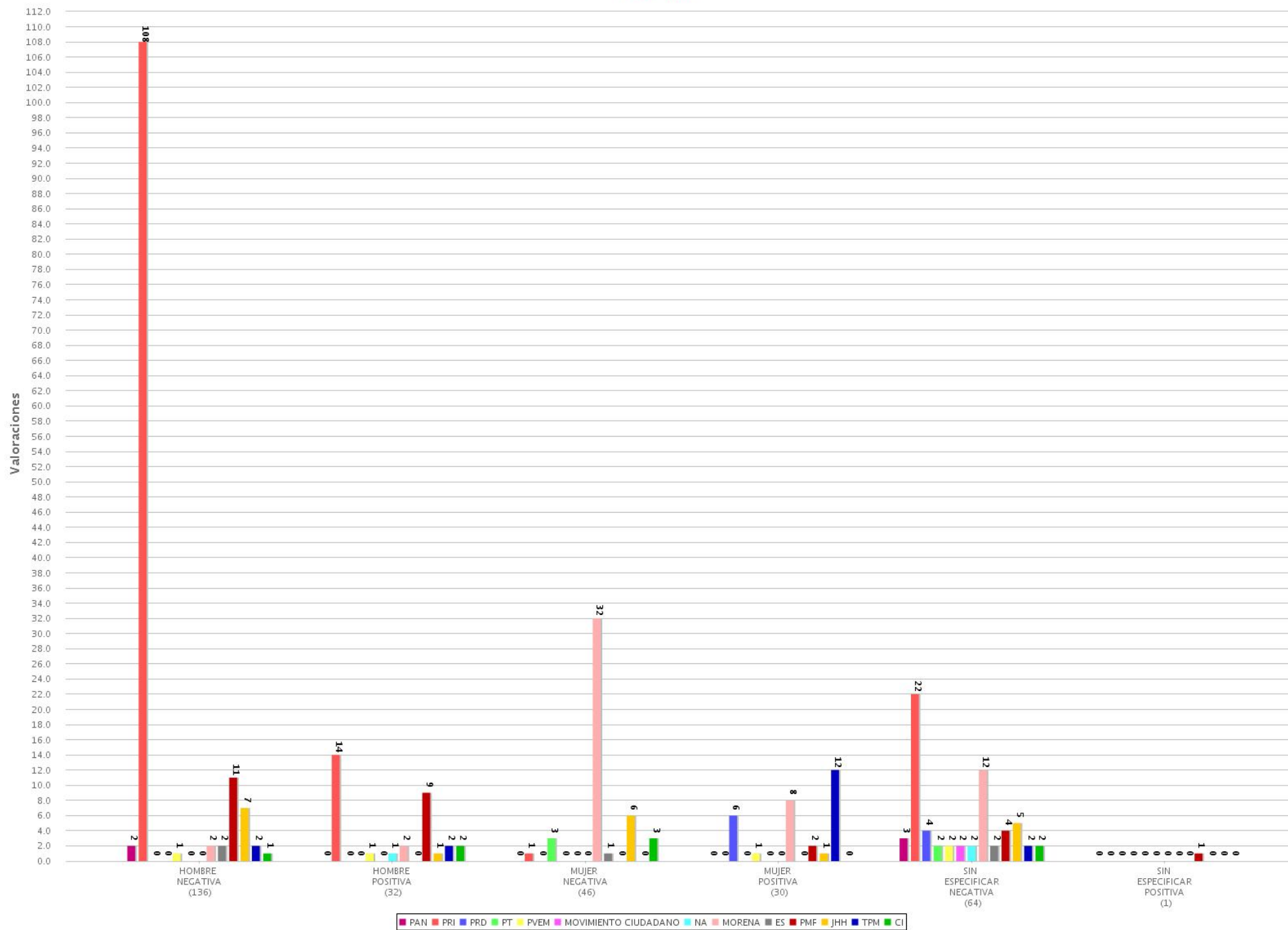
29 Tiempo de monitoreo por género y por partido o coalición (TV)
 Periodo del 30 de abril de 2018 al 6 de mayo de 2018
 (Tiempo: 12:39:55)



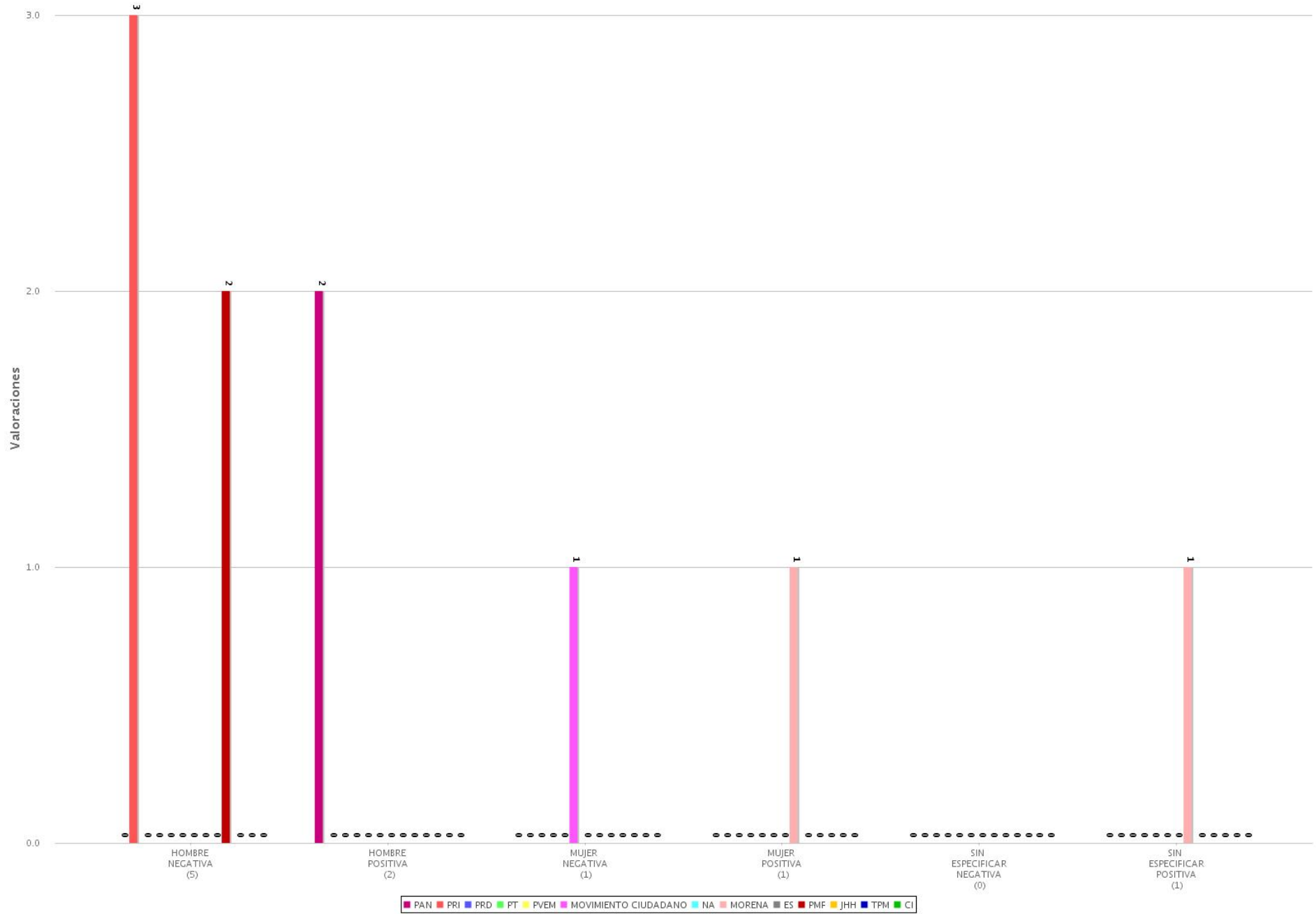
30 Tipo de valoración por género y por partido o coalición (Radio y TV)
 Periodo del 30 de abril de 2018 al 6 de mayo de 2018
 (Piezas: 319)



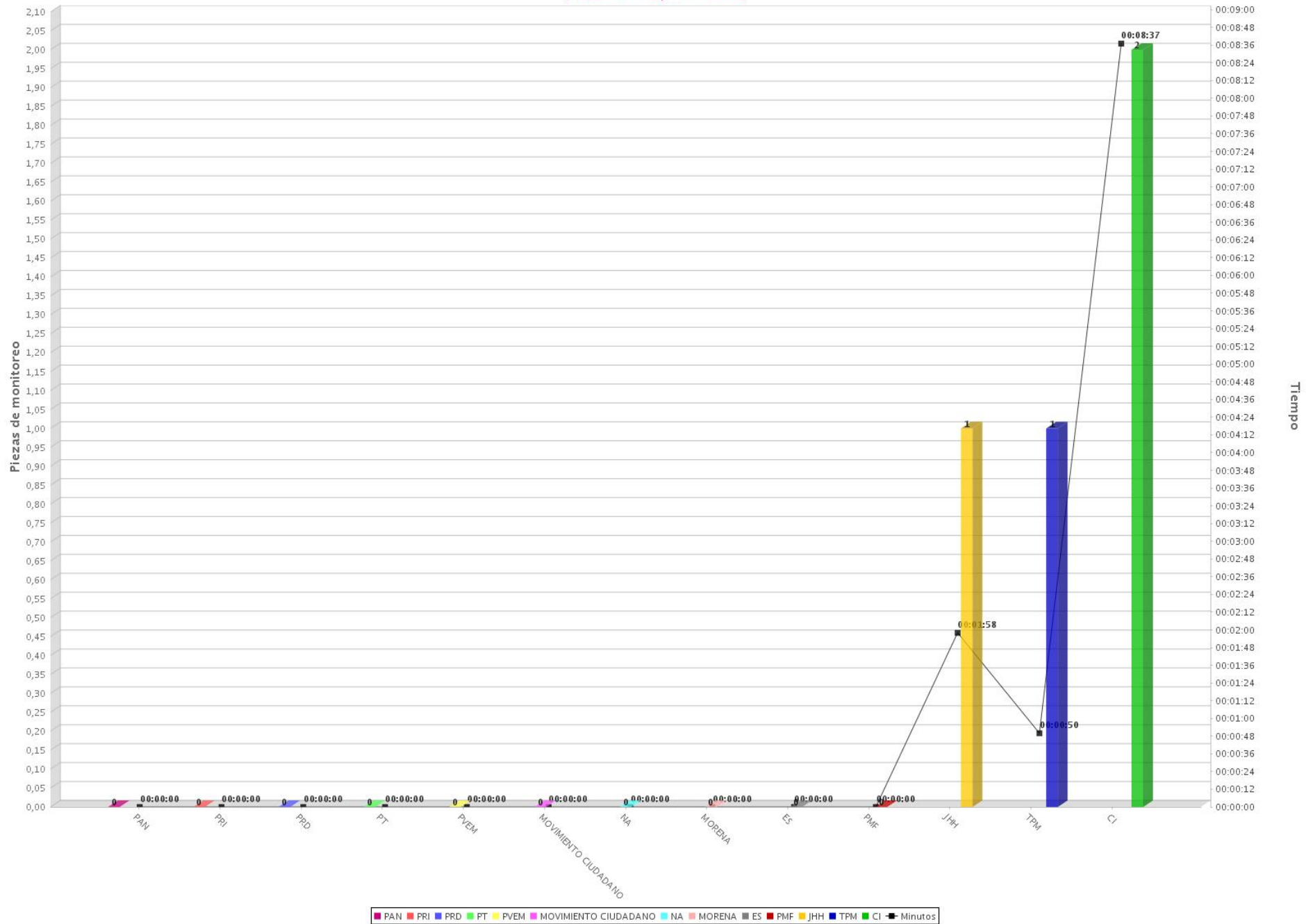
31 Tipo de valoración por género y por partido o coalición (Radio)
 Periodo del 30 de abril de 2018 al 6 de mayo de 2018
 (Piezas: 309)



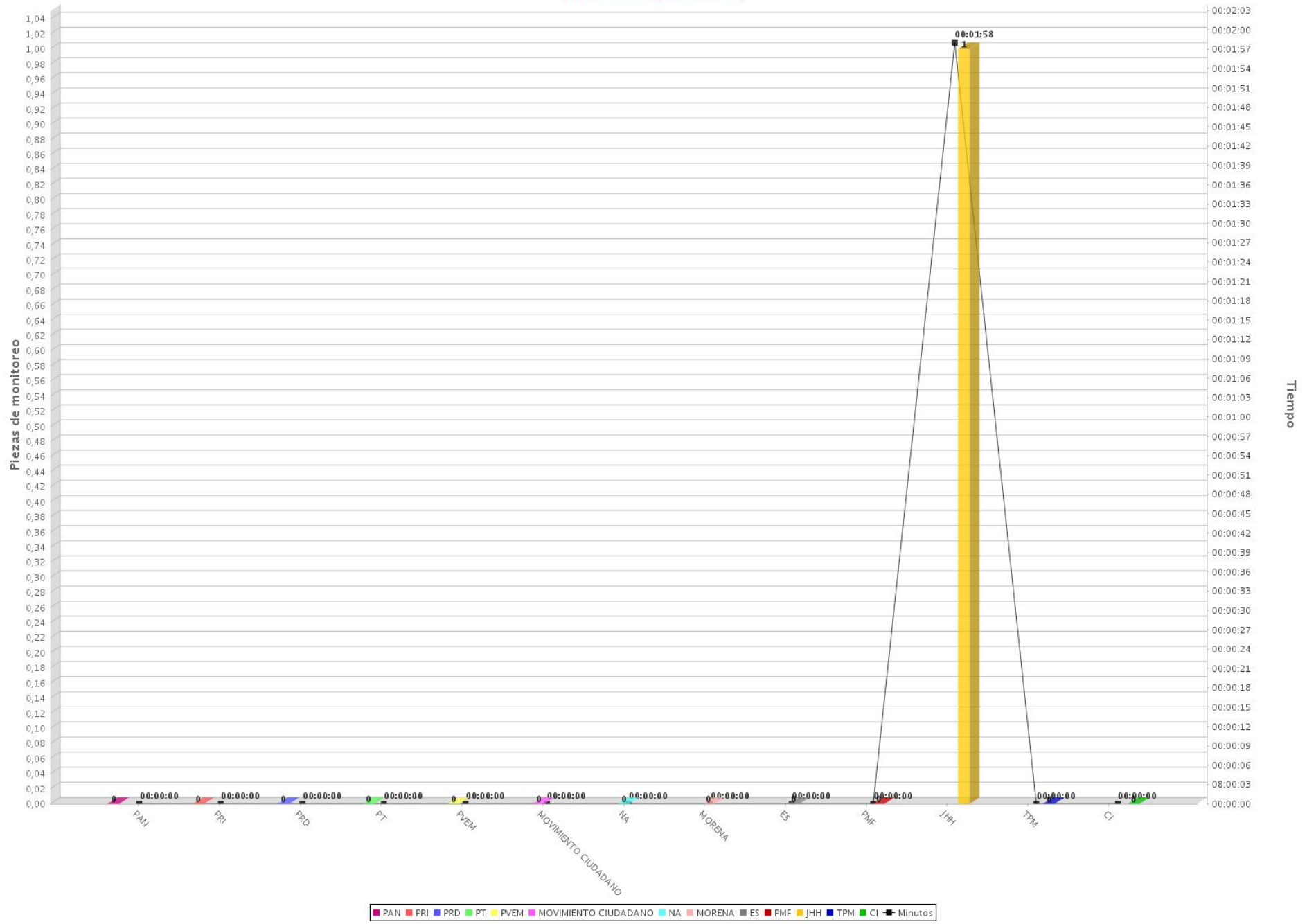
32 Tipo de valoración por género y por partido o coalición (TV)
 Periodo del 30 de abril de 2018 al 6 de mayo de 2018
 (Piezas: 10)



33 Tiempo y piezas de monitoreo por partido político y coalición en programas de Espectáculos y Revista (Radio y TV)
 Periodo del 30 de abril de 2018 al 6 de mayo de 2018
 (Piezas: 4 Tiempo: 00:11:25)



34 Tiempo y piezas de monitoreo por partido político y coalición en programas de Espectáculos y Revista (Radio)
 Periodo del 30 de abril de 2018 al 6 de mayo de 2018
 (Piezas: 1 Tiempo: 00:01:58)



35 Tiempo y piezas de monitoreo por partido político y coalición en programas de Espectáculos y Revista (TV)
 Periodo del 30 de abril de 2018 al 6 de mayo de 2018
 (Piezas: 3 Tiempo: 00:09:27)

