



UNIVERSIDAD NACIONAL AUTÓNOMA DE MÉXICO

FACULTAD DE CIENCIAS POLÍTICAS Y SOCIALES



REPORTE EJECUTIVO DIPUTADOS

(PERIODO DEL 17 AL 24 DE DICIEMBRE DE 2017)

PRE CAMPAÑAS

CIUDAD UNIVERSITARIA, DICIEMBRE 2017

INFORME QUE PRESENTA LA FACULTAD DE CIENCIAS POLÍTICAS Y SOCIALES DE LA UNIVERSIDAD NACIONAL AUTÓNOMA DE MÉXICO AL CONSEJO GENERAL DEL INSTITUTO NACIONAL ELECTORAL, EN RELACIÓN CON LOS MONITOREOS DE LAS TRANSMISIONES SOBRE LAS PRECAMPAÑAS ELECTORALES FEDERALES PARA DIPUTACIONES 2017-2018 EN LOS PROGRAMAS DE RADIO Y TELEVISIÓN QUE DIFUNDEN NOTICIAS Y EN PROGRAMAS DE ESPECTÁCULOS, DE ACUERDO CON EL CATÁLOGO APROBADO POR EL CONSEJO GENERAL DEL INE (PERIODO DEL 17 DE DICIEMBRE DE 2017 AL 24 DE DICIEMBRE DE 2017).



TABLA DE CONTENIDO

Resultados Generales	1
Resultados por cada una de las variables	2
I. Tiempo de transmisión	2
II. Géneros periodísticos	4
III. Valoración de la información	9
IV. Recursos técnicos utilizados para presentar la información	10
V. Ubicación o jerarquización de la información	11
VI. Género	12
VII. Reporte de los resultados de los programas de espectáculos y revista	14
VIII. Reporte de los resultados de las encuestas	15
Anexo Gráfico	16

RESULTADOS GENERALES

Precampaña para Diputaciones

1. Se registraron **232 piezas de monitoreo** para todos los partidos o coaliciones (**Gráfica 1**), de las cuales **186** corresponden a radio (**Gráfica 2**) y **46** a televisión (**Gráfica 3**).
2. El tiempo total otorgado a las precampañas fue de **9 horas, 53 minutos, 49 segundos** (**Gráfica 1**). El partido o coalición con más tiempo de transmisión en radio fue: **PRI** y en televisión fue: **PRD** (**Gráfica 2 y Gráfica 3**).
3. El género periodístico más utilizado en ambos medios fue: **nota informativa** (**Gráfica 8**).
4. El recurso técnico más utilizado en radio es **sólo cita** (**Gráfica 17**).
5. El recurso técnico más utilizado en televisión es **sólo cita** (**Gráfica 18**).
6. La mayor parte de la información emitida tanto en radio como en televisión fue presentada **sin relación con el resumen introductorio** (**Gráfica 19**).
7. De las **232 piezas de monitoreo** en radio y televisión, se registraron **13 piezas de monitoreo** para mujeres y **3** para hombres y **216 piezas de monitoreo** no incluyeron especificación de género (**Gráfica 24**).
8. Se registraron **9 piezas de monitoreo** para todos los partidos o coaliciones en los programas de espectáculos y revista (**Gráfica 33**), ninguna en radio (**Gráfica 34**) y **9** de ellas en televisión (**Gráfica 35**).
9. El tiempo total otorgado a las precampañas en programas de espectáculos y revista fue de **3 minutos, 18 segundos** (**Gráfica 33**).
10. No se registraron valoraciones positivas para ningún partido político o coalición, mientras que el partido o coalición con más valoraciones negativas en ambos medios fue **MORENA** (**Gráfica 12**).
11. En cuanto al tiempo dedicado a precandidatas y precandidatos en radio y televisión, se registraron **2 minutos, 5 segundos** para mujeres; **1 minuto, 18 segundos** para hombres, y **9 horas, 50 minutos, 26 segundos** no incluyeron especificación de género (**Gráfica 25**).

RESULTADOS POR CADA UNA DE LAS VARIABLES

I. TIEMPO DE TRANSMISIÓN

Consiste en el tiempo que cada noticiario dedica a las precampañas y campañas de partidos políticos y coaliciones, así como precandidatos y precandidatas. Se mide el tiempo efectivo en minutos y segundos y se presenta en forma de porcentaje. El tiempo total resulta de la suma de los tiempos registrados correspondientes a cada uno de los partidos políticos o coaliciones.

En caso de que la pieza de monitoreo sea específica para un partido político o coalición, así como para una precandidata o precandidato, se le otorgará el tiempo total, aunque se mencione circunstancialmente a otro partido o coalición. Si la pieza de monitoreo se refiere de manera general a las precampañas de diferentes partidos o coaliciones se otorgará el mismo tiempo entre aquellos que se mencionen.

A continuación, se muestran los resultados obtenidos en este periodo para esta variable:

• *Radio y televisión*

El tiempo total dedicado a los partidos políticos o coaliciones fue de **9 horas, 53 minutos, 49 segundos (Gráfica 1)**. El partido o coalición con más tiempo de transmisión fue **PRD**. El partido o coalición con menos tiempo de transmisión fue **ES**.

PARTIDO O COALICIÓN	TIEMPO	%
PARTIDO DE LA REVOLUCIÓN DEMOCRÁTICA	01:07:51	11,42%
PARTIDO REVOLUCIONARIO INSTITUCIONAL	01:07:08	11,30%
PARTIDO ACCIÓN NACIONAL	01:06:47	11,24%
MOVIMIENTO CIUDADANO	01:06:47	11,24%
MORENA	01:06:13	11,15%
NUEVA ALIANZA	01:05:31	11,03%
PARTIDO DEL TRABAJO	01:04:48	10,91%
PARTIDO VERDE ECOLOGISTA DE MÉXICO	01:04:42	10,89%
ENCUENTRO SOCIAL	01:04:02	10,78%

Tabla 1 .TIEMPO DE TRANSMISIÓN EN RADIO Y TELEVISIÓN

• *Radio*

El partido o coalición con más tiempo de transmisión fue **PRI**. Mientras que el partido o coalición con menos tiempo de transmisión fue **ES (Gráfica 2)**.

PARTIDO O COALICIÓN	TIEMPO	%
PARTIDO REVOLUCIONARIO INSTITUCIONAL	00:37:28	11,50%
PARTIDO ACCIÓN NACIONAL	00:37:07	11,39%
MOVIMIENTO CIUDADANO	00:37:07	11,39%
PARTIDO DE LA REVOLUCIÓN DEMOCRÁTICA	00:37:04	11,38%
MORENA	00:36:33	11,22%
NUEVA ALIANZA	00:35:51	11,00%
PARTIDO DEL TRABAJO	00:35:08	10,78%
PARTIDO VERDE ECOLOGISTA DE MÉXICO	00:35:02	10,75%
ENCUENTRO SOCIAL	00:34:22	10,55%

Tabla 2 .TIEMPO DE TRANSMISIÓN EN RADIO

• **Televisión**

El partido o coalición con más tiempo de transmisión fue **PRD**. Mientras que el resto de los partidos o coaliciones registraron el mismo tiempo (**Gráfica 3**).

PARTIDO O COALICIÓN	TIEMPO	%
PARTIDO DE LA REVOLUCIÓN DEMOCRÁTICA	00:30:47	11,48%
PARTIDO ACCIÓN NACIONAL	00:29:40	11,06%
PARTIDO REVOLUCIONARIO INSTITUCIONAL	00:29:40	11,06%
PARTIDO DEL TRABAJO	00:29:40	11,06%
PARTIDO VERDE ECOLOGISTA DE MÉXICO	00:29:40	11,06%
MOVIMIENTO CIUDADANO	00:29:40	11,06%
NUEVA ALIANZA	00:29:40	11,06%
MORENA	00:29:40	11,06%
ENCUENTRO SOCIAL	00:29:40	11,06%

Tabla 3 .TIEMPO DE TRANSMISIÓN EN TELEVISIÓN

II. GÉNEROS PERIODÍSTICOS

Se registran como piezas informativas y se clasifican en:

Géneros informativos:

1. Nota informativa
2. Entrevista
3. Reportaje

Géneros de opinión:

4. Debate
5. Opinión y análisis

El siguiente cuadro registra el número de piezas informativas por partido o coalición en radio y televisión (**Gráfica 4**), así como el número de piezas informativas en radio (**Gráfica 5**) y en televisión (**Gráfica 6**).

PARTIDO O COALICIÓN	TOTAL	RADIO	TV
PARTIDO ACCIÓN NACIONAL	29	24	5
PARTIDO REVOLUCIONARIO INSTITUCIONAL	24	19	5
PARTIDO DE LA REVOLUCIÓN DEMOCRÁTICA	30	24	6
PARTIDO DEL TRABAJO	22	17	5
PARTIDO VERDE ECOLOGISTA DE MÉXICO	22	17	5
MOVIMIENTO CIUDADANO	29	24	5
NUEVA ALIANZA	24	19	5
MORENA	30	25	5
ENCUENTRO SOCIAL	21	16	5
TOTAL	231	185	46

Tabla 4. PIEZAS INFORMATIVAS POR PARTIDO O COALICIÓN (RADIO Y TELEVISIÓN)

El siguiente cuadro presenta el tiempo total por género periodístico, por partido o coalición (Gráfica 7):

PARTIDO O COALICIÓN	GÉNERO	TIEMPO
PARTIDO ACCIÓN NACIONAL	NOTA INFORMATIVA	00:17:22
	ENTREVISTA	00:04:21
	REPORTAJE	00:00:00
	OPINIÓN Y ANÁLISIS	00:45:04
	DEBATE	00:00:00
PARTIDO REVOLUCIONARIO INSTITUCIONAL	NOTA INFORMATIVA	00:15:26
	ENTREVISTA	00:04:21
	REPORTAJE	00:00:00
	OPINIÓN Y ANÁLISIS	00:47:21
	DEBATE	00:00:00
PARTIDO DE LA REVOLUCIÓN DEMOCRÁTICA	NOTA INFORMATIVA	00:18:26
	ENTREVISTA	00:04:21
	REPORTAJE	00:00:00
	OPINIÓN Y ANÁLISIS	00:45:04
	DEBATE	00:00:00
PARTIDO DEL TRABAJO	NOTA INFORMATIVA	00:15:23
	ENTREVISTA	00:04:21
	REPORTAJE	00:00:00
	OPINIÓN Y ANÁLISIS	00:45:04
	DEBATE	00:00:00
PARTIDO VERDE ECOLOGISTA DE MÉXICO	NOTA INFORMATIVA	00:15:17
	ENTREVISTA	00:04:21
	REPORTAJE	00:00:00
	OPINIÓN Y ANÁLISIS	00:45:04
	DEBATE	00:00:00
MOVIMIENTO CIUDADANO	NOTA INFORMATIVA	00:17:22
	ENTREVISTA	00:04:21
	REPORTAJE	00:00:00
	OPINIÓN Y ANÁLISIS	00:45:04
	DEBATE	00:00:00
NUEVA ALIANZA	NOTA INFORMATIVA	00:16:06
	ENTREVISTA	00:04:21
	REPORTAJE	00:00:00
	OPINIÓN Y ANÁLISIS	00:45:04
	DEBATE	00:00:00
MORENA	NOTA INFORMATIVA	00:16:48
	ENTREVISTA	00:04:21
	REPORTAJE	00:00:00
	OPINIÓN Y ANÁLISIS	00:45:04
	DEBATE	00:00:00
ENCUENTRO SOCIAL	NOTA INFORMATIVA	00:14:37
	ENTREVISTA	00:04:21
	REPORTAJE	00:00:00
	OPINIÓN Y ANÁLISIS	00:45:04
	DEBATE	00:00:00

Tabla 5. TIEMPO TOTAL POR GÉNERO PERIODÍSTICO POR PARTIDO O COALICIÓN (RADIO Y TELEVISIÓN)

• **Radio y televisión**

En el siguiente cuadro, figura el número de piezas por género periodístico, correspondiente a cada partido o coalición (**Gráfica 8**).

PARTIDO O COALICIÓN	GÉNERO	PIEZAS
PARTIDO ACCIÓN NACIONAL	NOTA INFORMATIVA	22
	ENTREVISTA	2
	REPORTAJE	0
	OPINIÓN Y ANÁLISIS	5
	DEBATE	0
PARTIDO REVOLUCIONARIO INSTITUCIONAL	NOTA INFORMATIVA	16
	ENTREVISTA	2
	REPORTAJE	0
	OPINIÓN Y ANÁLISIS	6
	DEBATE	0
PARTIDO DE LA REVOLUCIÓN DEMOCRÁTICA	NOTA INFORMATIVA	23
	ENTREVISTA	2
	REPORTAJE	0
	OPINIÓN Y ANÁLISIS	5
	DEBATE	0
PARTIDO DEL TRABAJO	NOTA INFORMATIVA	15
	ENTREVISTA	2
	REPORTAJE	0
	OPINIÓN Y ANÁLISIS	5
	DEBATE	0
PARTIDO VERDE ECOLOGISTA DE MÉXICO	NOTA INFORMATIVA	15
	ENTREVISTA	2
	REPORTAJE	0
	OPINIÓN Y ANÁLISIS	5
	DEBATE	0
MOVIMIENTO CIUDADANO	NOTA INFORMATIVA	22
	ENTREVISTA	2
	REPORTAJE	0
	OPINIÓN Y ANÁLISIS	5
	DEBATE	0
NUEVA ALIANZA	NOTA INFORMATIVA	17
	ENTREVISTA	2
	REPORTAJE	0
	OPINIÓN Y ANÁLISIS	5
	DEBATE	0
MORENA	NOTA INFORMATIVA	23
	ENTREVISTA	2
	REPORTAJE	0
	OPINIÓN Y ANÁLISIS	5
	DEBATE	0
ENCUENTRO SOCIAL	NOTA INFORMATIVA	14
	ENTREVISTA	2
	REPORTAJE	0
	OPINIÓN Y ANÁLISIS	5
	DEBATE	0

Tabla 6. PIEZAS INFORMATIVAS POR GÉNERO PERIODÍSTICO POR PARTIDO O COALICIÓN (RADIO Y TELEVISIÓN)

• **Radio**

En el siguiente cuadro indica el número de piezas por género periodístico, correspondiente a cada partido (**Gráfica 9**).

PARTIDO O COALICIÓN	GÉNERO	PIEZAS
PARTIDO ACCIÓN NACIONAL	NOTA INFORMATIVA	19
	ENTREVISTA	2
	REPORTAJE	0
	OPINIÓN Y ANÁLISIS	3
	DEBATE	0
PARTIDO REVOLUCIONARIO INSTITUCIONAL	NOTA INFORMATIVA	13
	ENTREVISTA	2
	REPORTAJE	0
	OPINIÓN Y ANÁLISIS	4
	DEBATE	0
PARTIDO DE LA REVOLUCIÓN DEMOCRÁTICA	NOTA INFORMATIVA	19
	ENTREVISTA	2
	REPORTAJE	0
	OPINIÓN Y ANÁLISIS	3
	DEBATE	0
PARTIDO DEL TRABAJO	NOTA INFORMATIVA	12
	ENTREVISTA	2
	REPORTAJE	0
	OPINIÓN Y ANÁLISIS	3
	DEBATE	0
PARTIDO VERDE ECOLOGISTA DE MÉXICO	NOTA INFORMATIVA	12
	ENTREVISTA	2
	REPORTAJE	0
	OPINIÓN Y ANÁLISIS	3
	DEBATE	0
MOVIMIENTO CIUDADANO	NOTA INFORMATIVA	19
	ENTREVISTA	2
	REPORTAJE	0
	OPINIÓN Y ANÁLISIS	3
	DEBATE	0
NUEVA ALIANZA	NOTA INFORMATIVA	14
	ENTREVISTA	2
	REPORTAJE	0
	OPINIÓN Y ANÁLISIS	3
	DEBATE	0
MORENA	NOTA INFORMATIVA	20
	ENTREVISTA	2
	REPORTAJE	0
	OPINIÓN Y ANÁLISIS	3
	DEBATE	0
ENCUENTRO SOCIAL	NOTA INFORMATIVA	11
	ENTREVISTA	2
	REPORTAJE	0
	OPINIÓN Y ANÁLISIS	3
	DEBATE	0

Tabla 7. PIEZAS INFORMATIVAS POR GÉNERO PERIODÍSTICO POR PARTIDO O COALICIÓN (RADIO)

• **Televisión**

En el siguiente cuadro indica el número de piezas, por género periodístico en televisión, correspondiente a cada partido (**Gráfica 10**).

PARTIDO O COALICIÓN	GÉNERO	PIEZAS
PARTIDO ACCIÓN NACIONAL	NOTA INFORMATIVA	3
	ENTREVISTA	0
	REPORTAJE	0
	OPINIÓN Y ANÁLISIS	2
	DEBATE	0
PARTIDO REVOLUCIONARIO INSTITUCIONAL	NOTA INFORMATIVA	3
	ENTREVISTA	0
	REPORTAJE	0
	OPINIÓN Y ANÁLISIS	2
	DEBATE	0
PARTIDO DE LA REVOLUCIÓN DEMOCRÁTICA	NOTA INFORMATIVA	4
	ENTREVISTA	0
	REPORTAJE	0
	OPINIÓN Y ANÁLISIS	2
	DEBATE	0
PARTIDO DEL TRABAJO	NOTA INFORMATIVA	3
	ENTREVISTA	0
	REPORTAJE	0
	OPINIÓN Y ANÁLISIS	2
	DEBATE	0
PARTIDO VERDE ECOLOGISTA DE MÉXICO	NOTA INFORMATIVA	3
	ENTREVISTA	0
	REPORTAJE	0
	OPINIÓN Y ANÁLISIS	2
	DEBATE	0
MOVIMIENTO CIUDADANO	NOTA INFORMATIVA	3
	ENTREVISTA	0
	REPORTAJE	0
	OPINIÓN Y ANÁLISIS	2
	DEBATE	0
NUEVA ALIANZA	NOTA INFORMATIVA	3
	ENTREVISTA	0
	REPORTAJE	0
	OPINIÓN Y ANÁLISIS	2
	DEBATE	0
MORENA	NOTA INFORMATIVA	3
	ENTREVISTA	0
	REPORTAJE	0
	OPINIÓN Y ANÁLISIS	2
	DEBATE	0
ENCUENTRO SOCIAL	NOTA INFORMATIVA	3
	ENTREVISTA	0
	REPORTAJE	0
	OPINIÓN Y ANÁLISIS	2
	DEBATE	0

Tabla 8. PIEZAS INFORMATIVAS POR GÉNERO PERIODÍSTICO POR PARTIDO O COALICIÓN (TELEVISIÓN)

III. VALORACIÓN DE LA INFORMACIÓN

Se considera información valorada aquella que presente verbalmente adjetivos calificativos y/o frases idiomáticas que se utilicen como adjetivos y sean mencionados por los conductores y reporteros de noticiarios. De la información que presenta alguna valoración se distinguen las valoraciones negativas y positivas para cualquier actor político que sea sujeto de la enunciación. Se contabiliza tiempo y piezas informativas valoradas.

Es importante mencionar que una pieza informativa puede contener más de una valoración para los distintos partidos, por lo que el número de piezas informativas valoradas no necesariamente coincide con el número de valoraciones recibidas. Se toman en cuenta todos los géneros excluyendo los de opinión y análisis, y debate.

• *Radio y televisión*

1. De las **231** piezas informativas (**Gráfica 8**), se restaron las que pertenecen a los géneros Opinión y análisis, y Debate, lo que nos da la cifra de **185**. De éstas **158** no tuvieron valoración por los conductores o reporteros de los noticiarios (**Gráfica 11**). En las **27** piezas informativas valoradas, no hubo valoración positiva y se registraron **54** valoraciones negativas. Todos los partidos tuvieron el mismo número de valoraciones negativas (**Gráfica 12**).

• *Radio*

2. De las **185** piezas informativas (**Gráfica 9**), se restaron las que pertenecen a los géneros Opinión y análisis, y Debate, lo que nos da la cifra de **157**. De éstas, **130** no tuvieron valoración por los conductores o reporteros de los noticiarios (**Gráfica 13**). En las **27** piezas no hubo valoración positiva y se registraron **54** valoraciones negativas. Todos los partidos tuvieron el mismo número de valoraciones negativas (**Gráfica 14**).

• *Televisión*

3. De las **46** piezas informativas (**Gráfica 10**), se restaron las que pertenecen a los géneros Opinión y análisis, y Debate, lo que nos da la cifra de **28**, las cuales no tuvieron valoración por los conductores o reporteros de los noticiarios (**Gráfica 15**); por lo tanto no hay valoración positiva o negativa (**Gráfica 16**).

IV. RECURSOS TÉCNICOS UTILIZADOS PARA PRESENTAR LA INFORMACIÓN

Esta variable evalúa los recursos técnicos utilizados por los medios de comunicación para presentar la información y son los siguientes:

En radio:

- Cita y voz
- Cita y audio
- Sólo voz
- Sólo cita

En televisión:

- Voz e imagen
- Cita e imagen
- Sólo voz
- Sólo imagen
- Sólo cita

A continuación, se muestran los resultados obtenidos en este periodo para esta variable:

• **Radio**

El recurso técnico más utilizado en radio fue el de **sólo cita (Gráfica 17)**.

• **Televisión**

El recurso técnico más utilizado en televisión fue el de **sólo cita (Gráfica 18)**.

V. UBICACIÓN O JERARQUIZACIÓN DE LA INFORMACIÓN

Es la ubicación de las piezas de monitoreo al interior del noticiario. Se jerarquiza de la siguiente manera:

- a) Jerarquización de la pieza informativa
 - a.1 Presentada en el resumen introductorio
 - a.2 Vinculada con el resumen introductorio
 - a.3 Sin relación con el resumen introductorio
- b) Segmento del tiempo en que apareció la pieza informativa
 - b.1 Primeros cinco minutos
 - b.2 Del minuto cinco al quince
 - b.3 Del minuto quince al treinta
 - b.4 Del minuto treinta al sesenta
 - b.5 Del minuto sesenta al noventa
 - b.6 Del minuto noventa al ciento veinte
 - b.7 Posterior

A continuación, se muestran los resultados obtenidos en este periodo para esta variable:

a) Jerarquización de la pieza informativa

- **Radio y Televisión**

La mayor parte de la información fue **sin relación con el resumen introductorio (Gráfica 19)**.

- **Radio**

La mayor parte de la información fue **sin relación con el resumen introductorio (Gráfica 20)**.

- **Televisión**

La mayor parte de la información fue **sin relación con el resumen introductorio (Gráfica 21)**.

b) Segmento del tiempo en que apareció la información

- **Radio**

La mayor parte de la información se presentó en el segmento **posterior al minuto ciento veinte (Gráfica 22)**.

- **Televisión**

La mayor parte de la información se presentó en el segmento **posterior al minuto ciento veinte (Gráfica 23)**.

VI. GÉNERO

Con el objeto de incorporar el tema de equidad de género, este informe incluye datos desagregados por género, con la finalidad de contribuir a la identificación de las diferencias -en caso de que existan- sobre el tratamiento otorgado a las y los precandidatos de cada partido o coalición.

Los resultados de esta variable son los siguientes:

- ***Menciones para mujeres y hombres en radio y televisión***

De las **232 piezas de monitoreo** se registraron **13** para mujeres, **3** para hombres y **216** no incluyeron especificación de género (**Gráfica 24**).

- ***Tiempo para mujeres y hombres en radio y televisión***

Se registraron **2 minutos, 5 segundos** para mujeres; **1 minuto, 18 segundos** para hombres y **9 horas, 50 minutos, 26 segundos** no incluyeron especificación de género (**Gráfica 25**).

- ***Menciones para mujeres y hombres en radio***

Se registraron **13** para mujeres, **3** para hombres y **170** no incluyeron especificación de género (**Gráfica 26**).

- ***Tiempo para mujeres y hombres en radio***

En radio se registraron **2 minutos, 5 segundos** para mujeres; **1 minuto, 18 segundos** para hombres y **5 horas, 22 minutos, 19 segundos** no incluyeron especificación de género (**Gráfica 27**).

- ***Menciones para mujeres y hombres en televisión***

En televisión se registraron **46 menciones** que no incluyeron especificación de género y ninguna para hombres o mujeres (**Gráfica 28**).

- ***Tiempo para mujeres y hombres en televisión***

En televisión se registraron **4 horas, 28 minutos, 7 segundos** sin incluir especificación de género (**Gráfica 29**).

- ***Valoración en radio para mujeres y hombres por partido o coalición***

No se registraron valoraciones positivas o negativas ni para hombres, ni para mujeres y se registraron 54 valoraciones negativas sin especificación de género. (**Gráfica 31**).

- ***Valoración en televisión para mujeres y hombres por partido o coalición***

No se registraron valoraciones positivas o negativas ni para hombres, ni para mujeres o sin especificar género. (**Gráfica 32**).

VII. REPORTE DE LOS RESULTADOS DE LOS PROGRAMAS DE ESPECTÁCULOS Y REVISTA

• *Radio y televisión*

El tiempo destinado a los partidos políticos o coaliciones fue de **3 minutos, 18 segundos**. El partido político o coalición con más tiempo en estos medios fue **ES**, y con menos tiempo fue **PAN** (**Gráfica 33**).

• *Radio*

No se registró tiempo a las precampañas en radio (**Gráfica 34**).

• *Televisión*

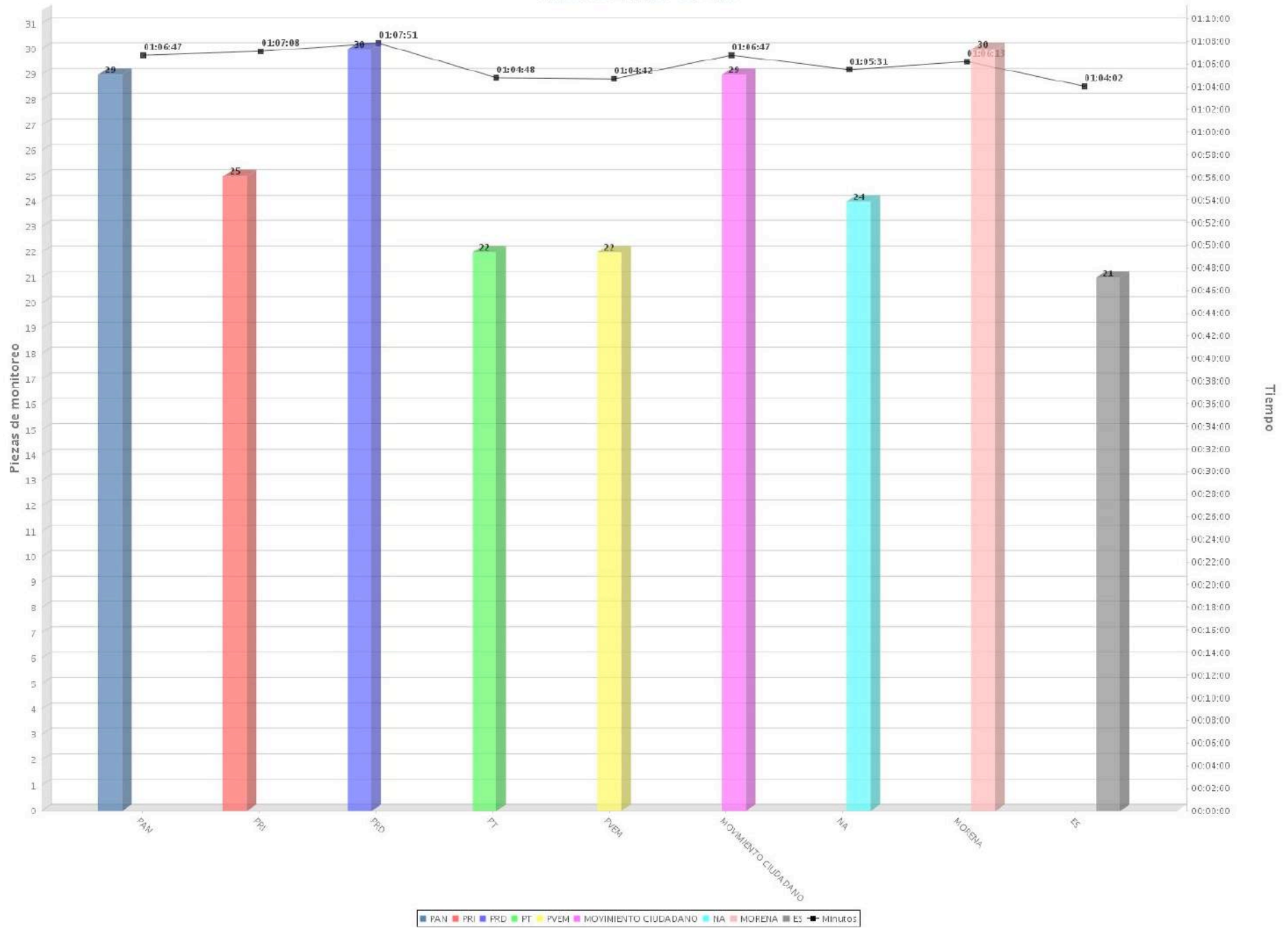
El tiempo dedicado a los partidos políticos o coaliciones fue de **3 minutos, 18 segundos**. Todos los partidos tuvieron el mismo tiempo (**Gráfica 35**).

VIII. REPORTE DE LOS RESULTADOS DE LAS ENCUESTAS

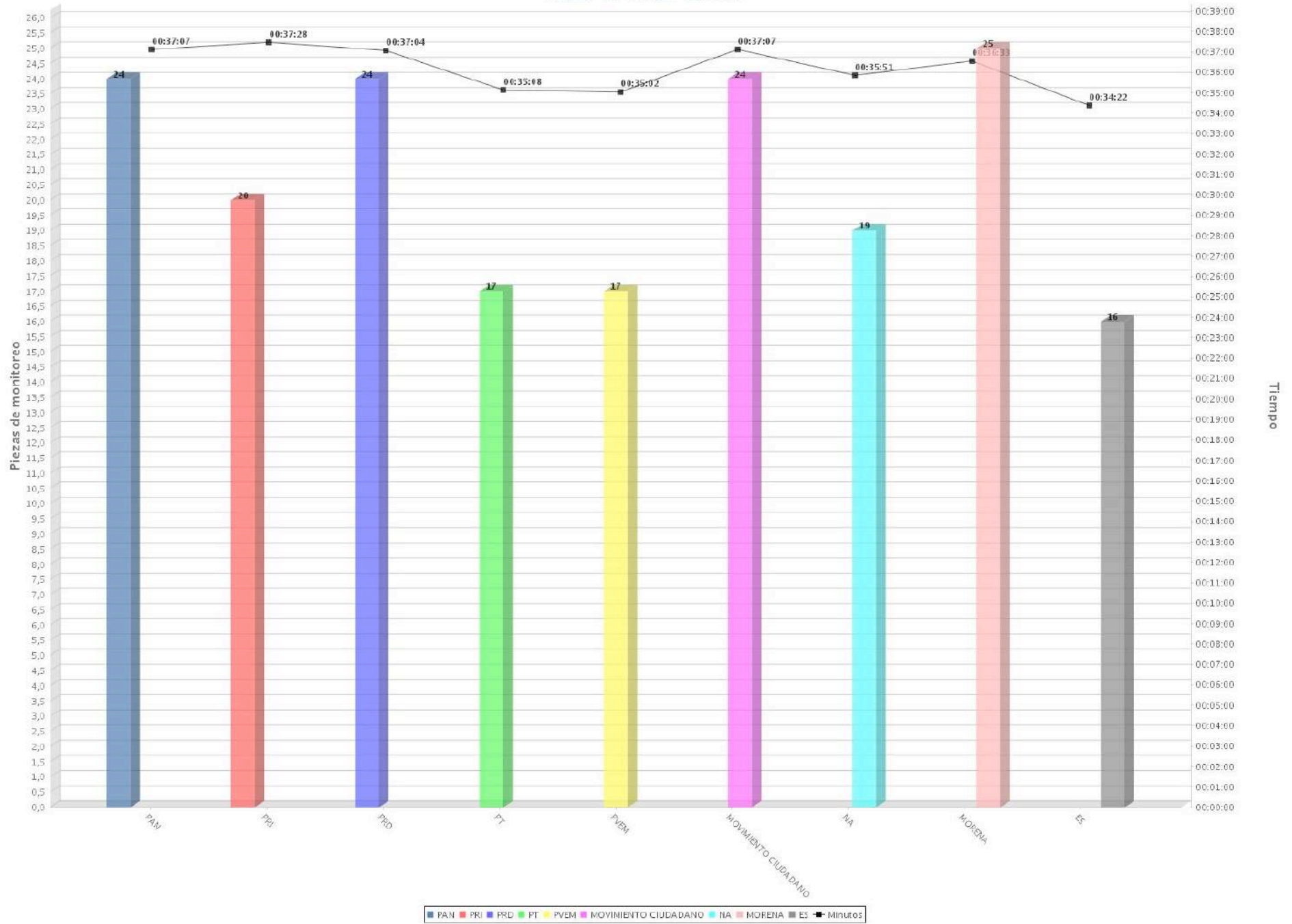
En el periodo monitoreado se transmitieron **0** encuestas.

ANEXO GRÁFICO

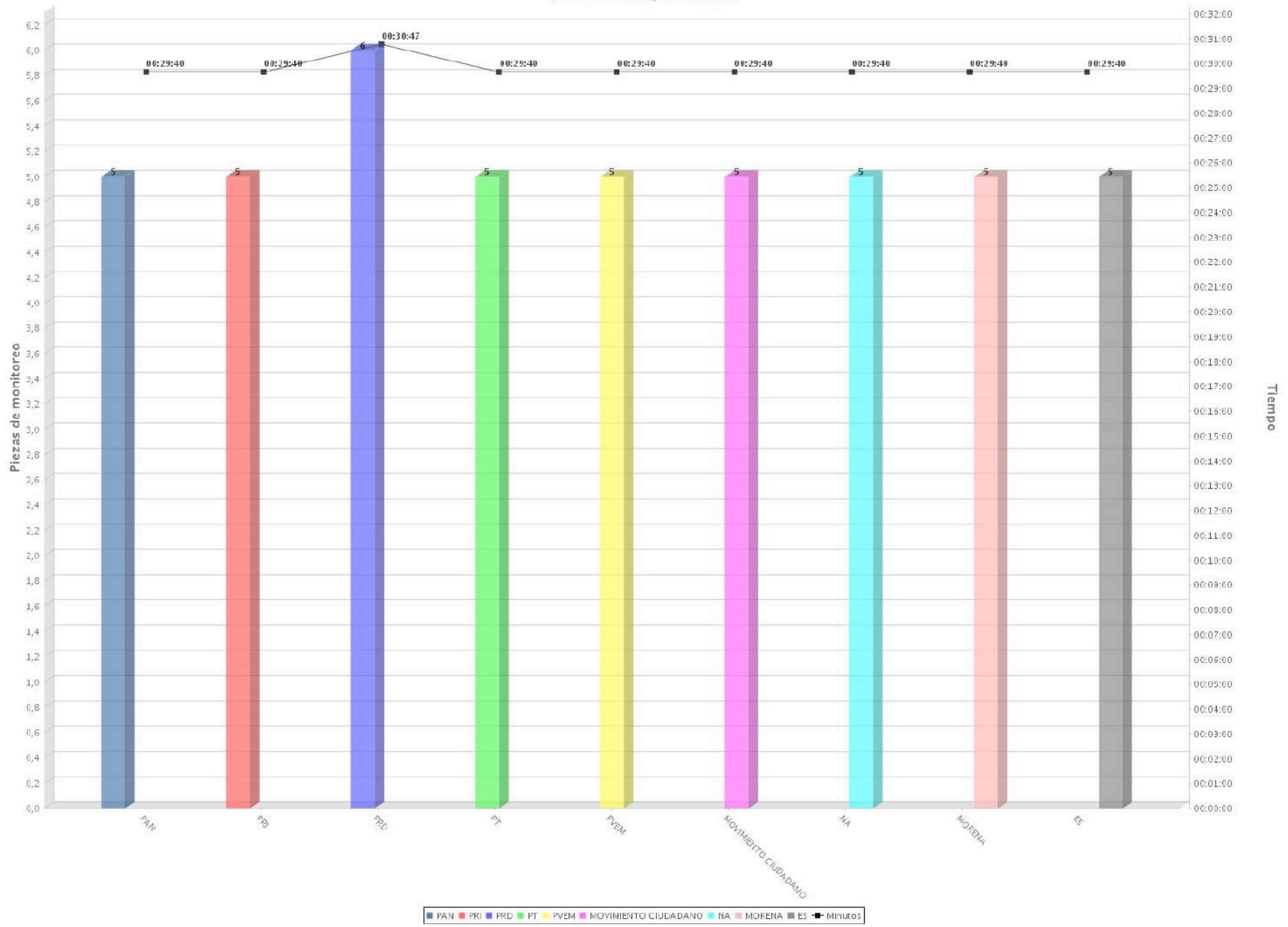
01 Tiempo y piezas de monitoreo por partido o coalición (Radio y TV)
 Periodo del 17 de diciembre de 2017 al 24 de diciembre de 2017
 (Piezas: 232 Tiempo: 09:53:49)



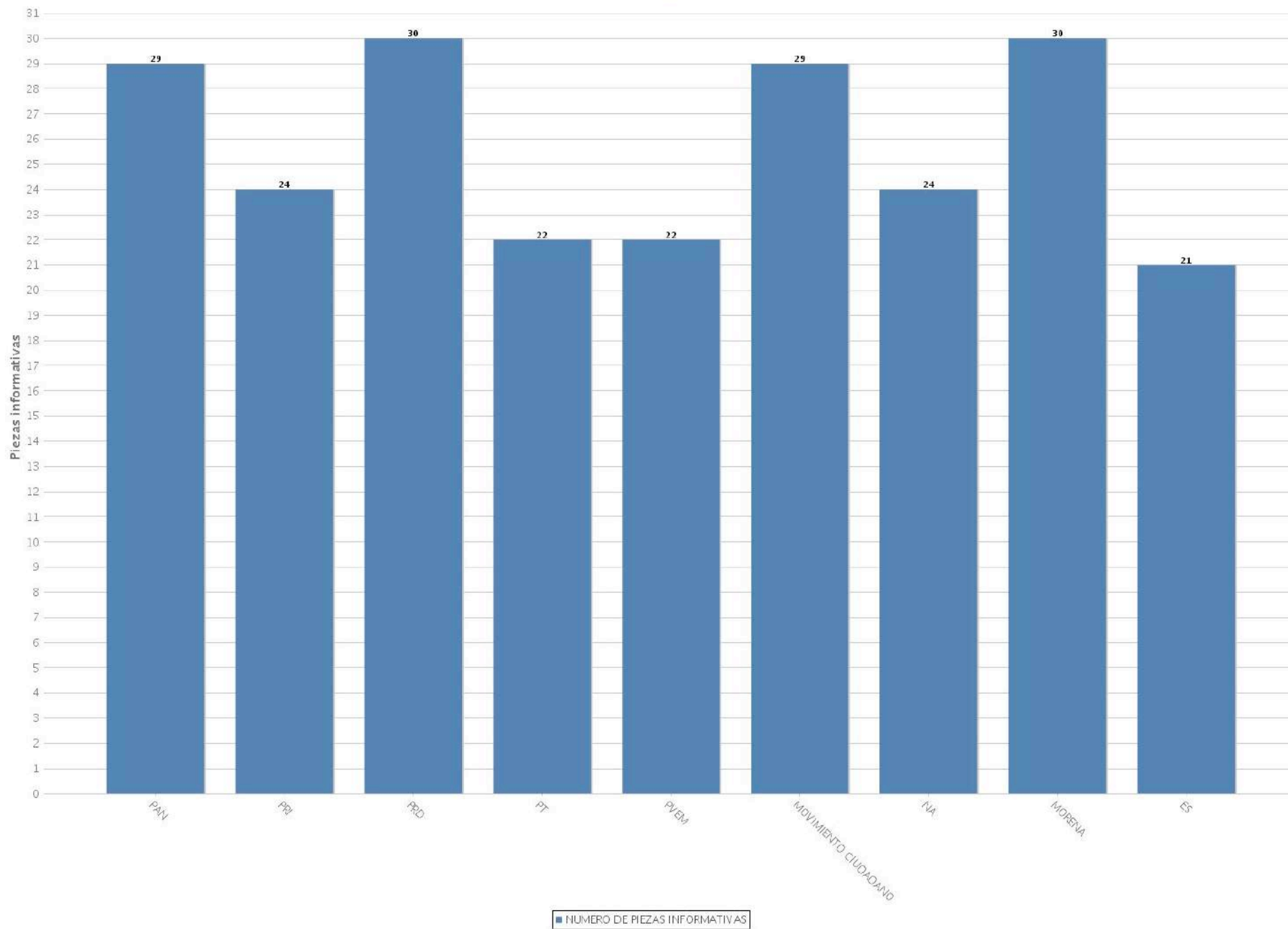
02 Tiempo y piezas de monitoreo por partido o coalición (Radio)
 Periodo del 17 de diciembre de 2017 al 24 de diciembre de 2017
 (Piezas: 186 Tiempo: 05:25:42)



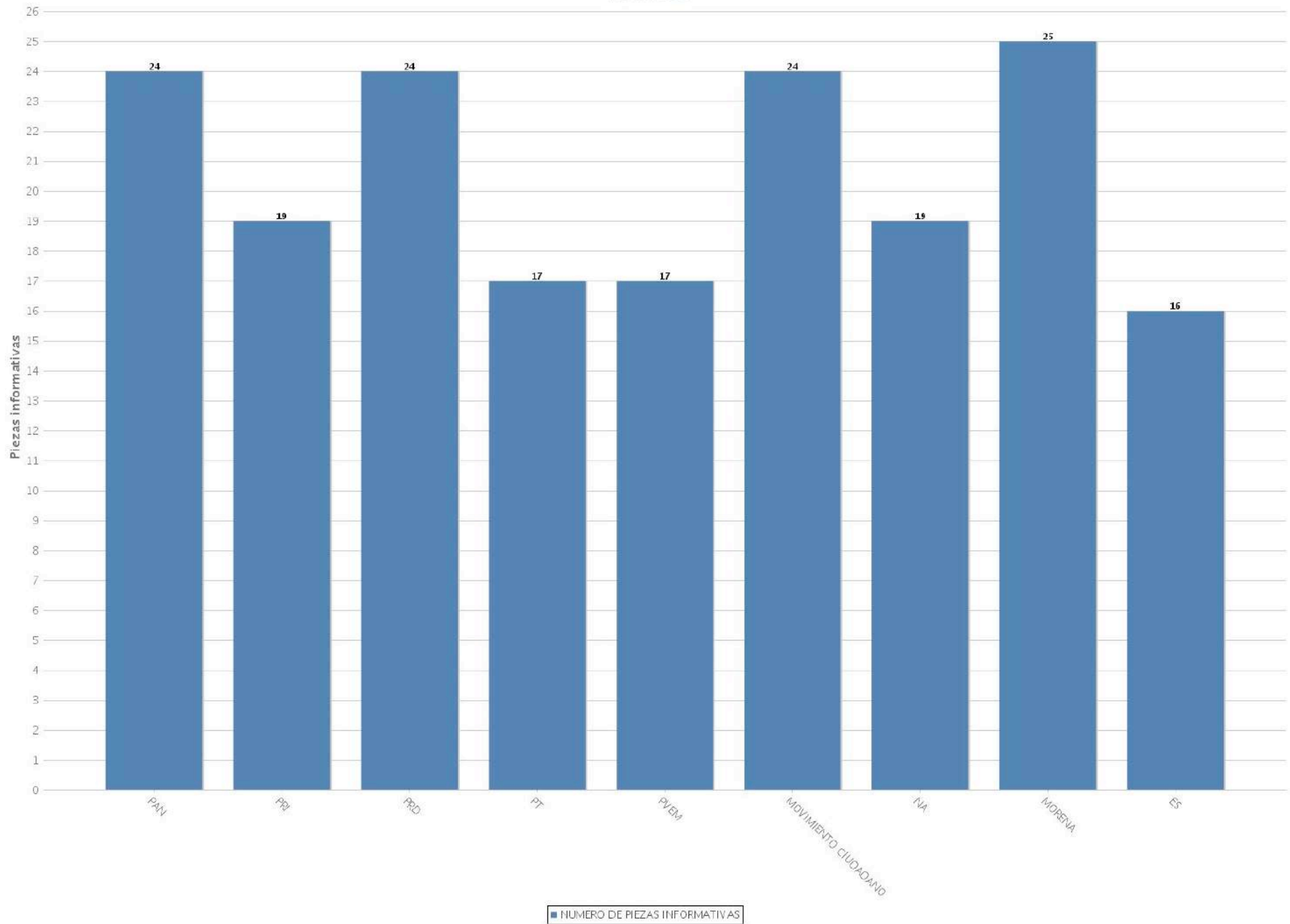
03 Tiempo y piezas de monitoreo por partido o coalición (TV)
 Periodo del 17 de diciembre de 2017 al 24 de diciembre de 2017
 (Piezas: 46 Tiempo: 04:28:07)



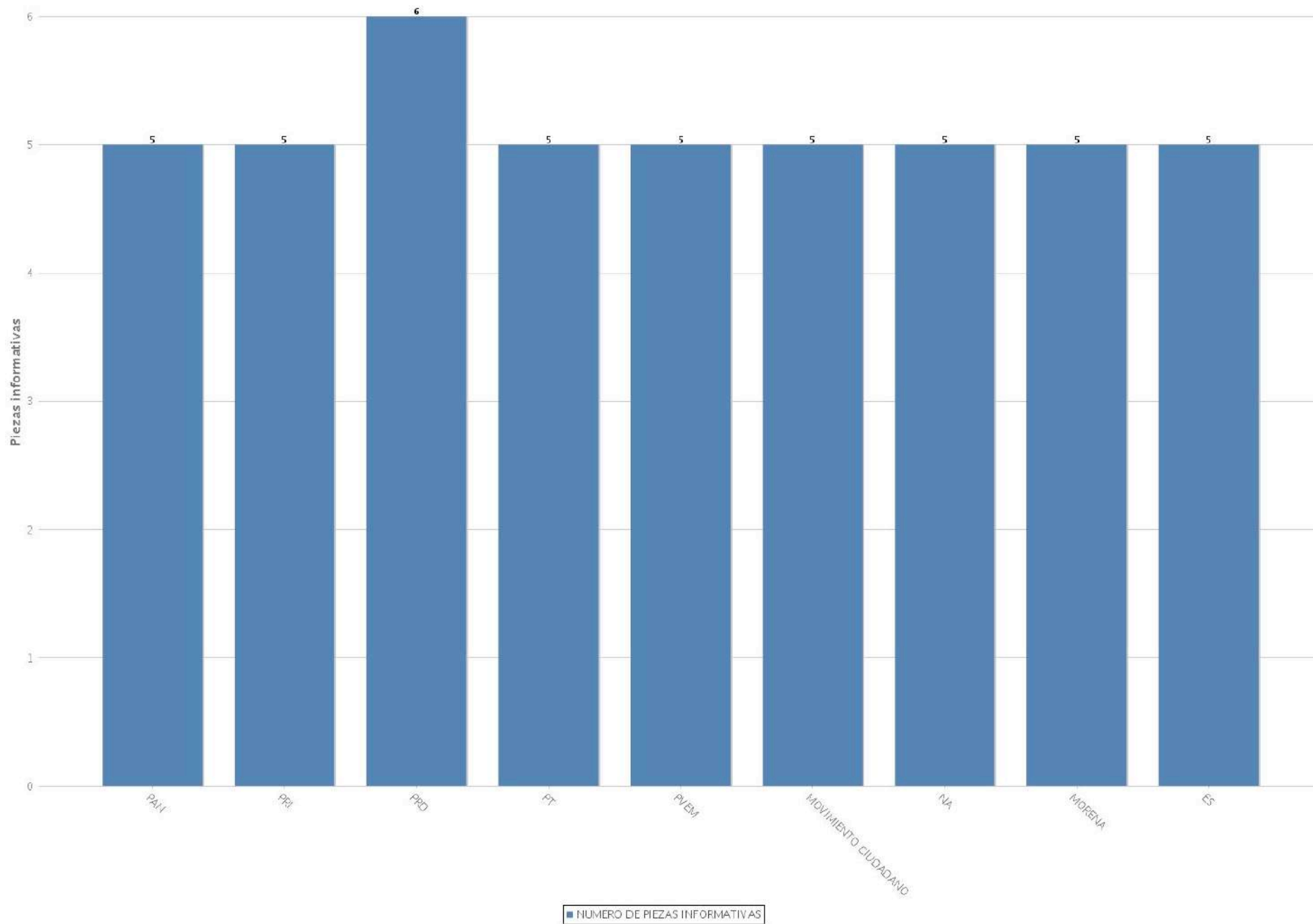
04 Piezas informativas por partido o coalición (Radio y TV)
Periodo del 17 de diciembre de 2017 al 24 de diciembre de 2017
(Piezas: 231)



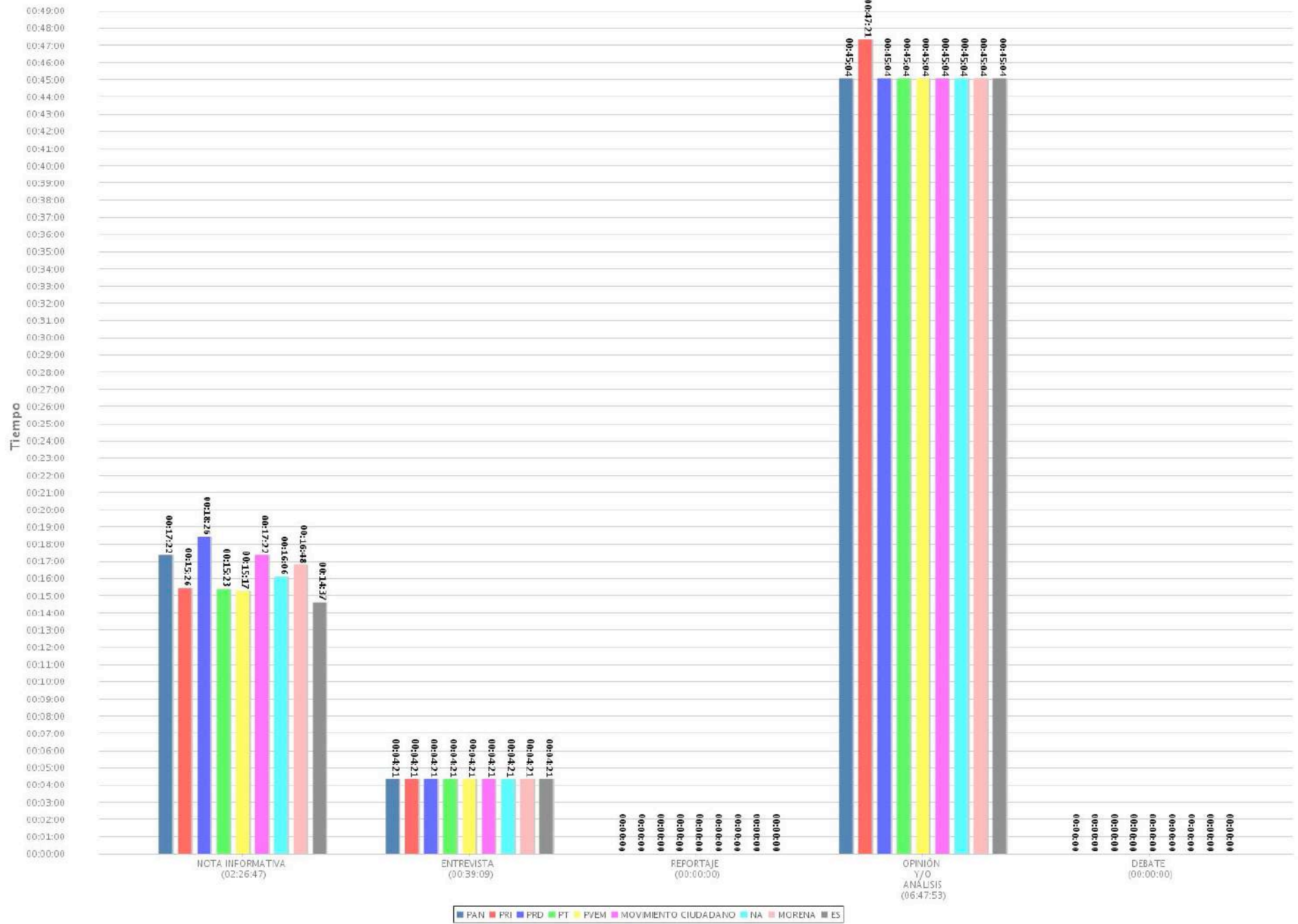
05 Piezas informativas por partido o coalición (Radio)
Periodo del 17 de diciembre de 2017 al 24 de diciembre de 2017
(Piezas: 185)



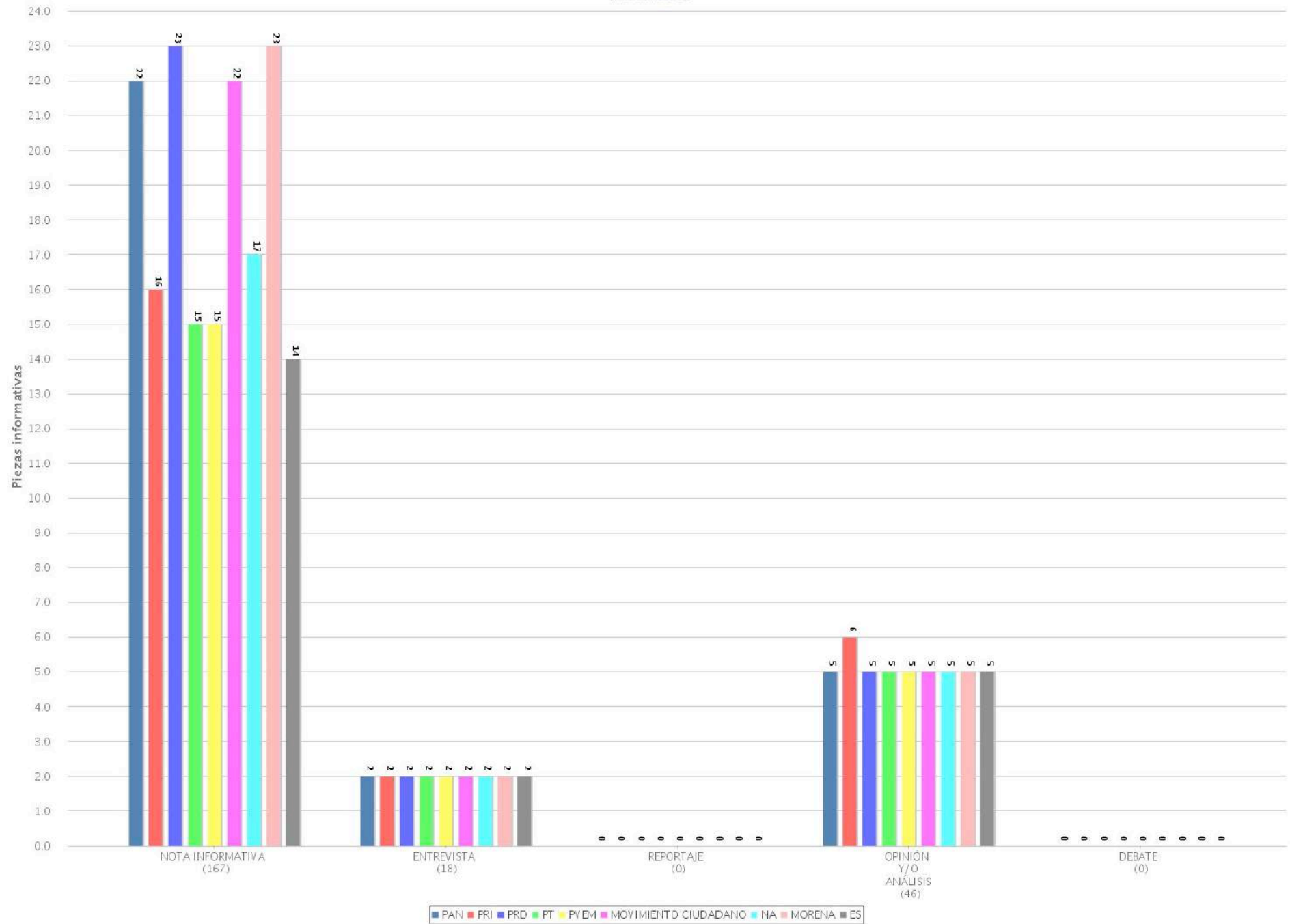
06 Piezas informativas por partido o coalición (TV)
Periodo del 17 de diciembre de 2017 al 24 de diciembre de 2017
(Piezas: 46)



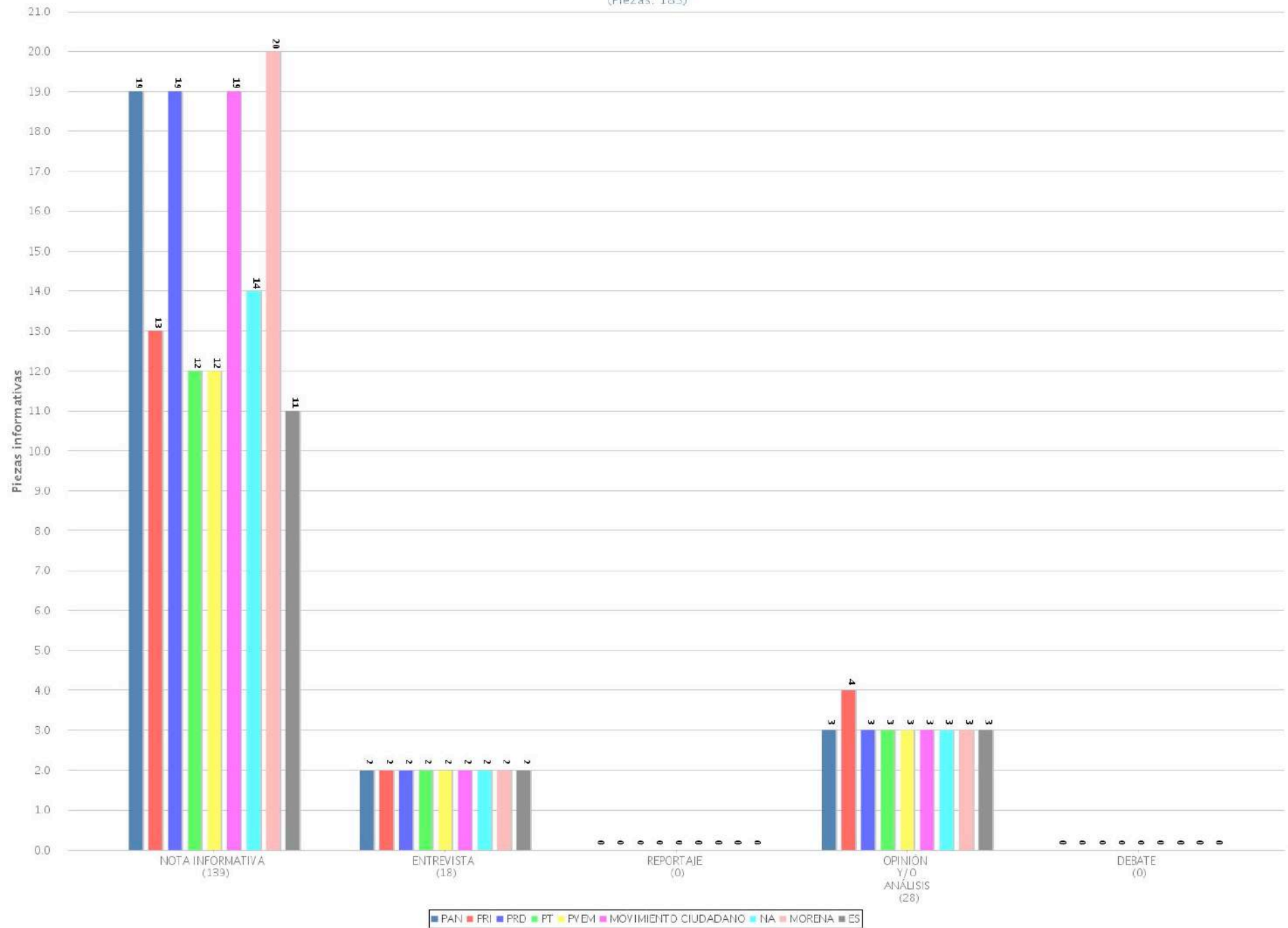
07 Tiempo total por género periodístico por partido o coalición
 Periodo del 17 de diciembre de 2017 al 24 de diciembre de 2017
 (Tiempo: 09:53:49)



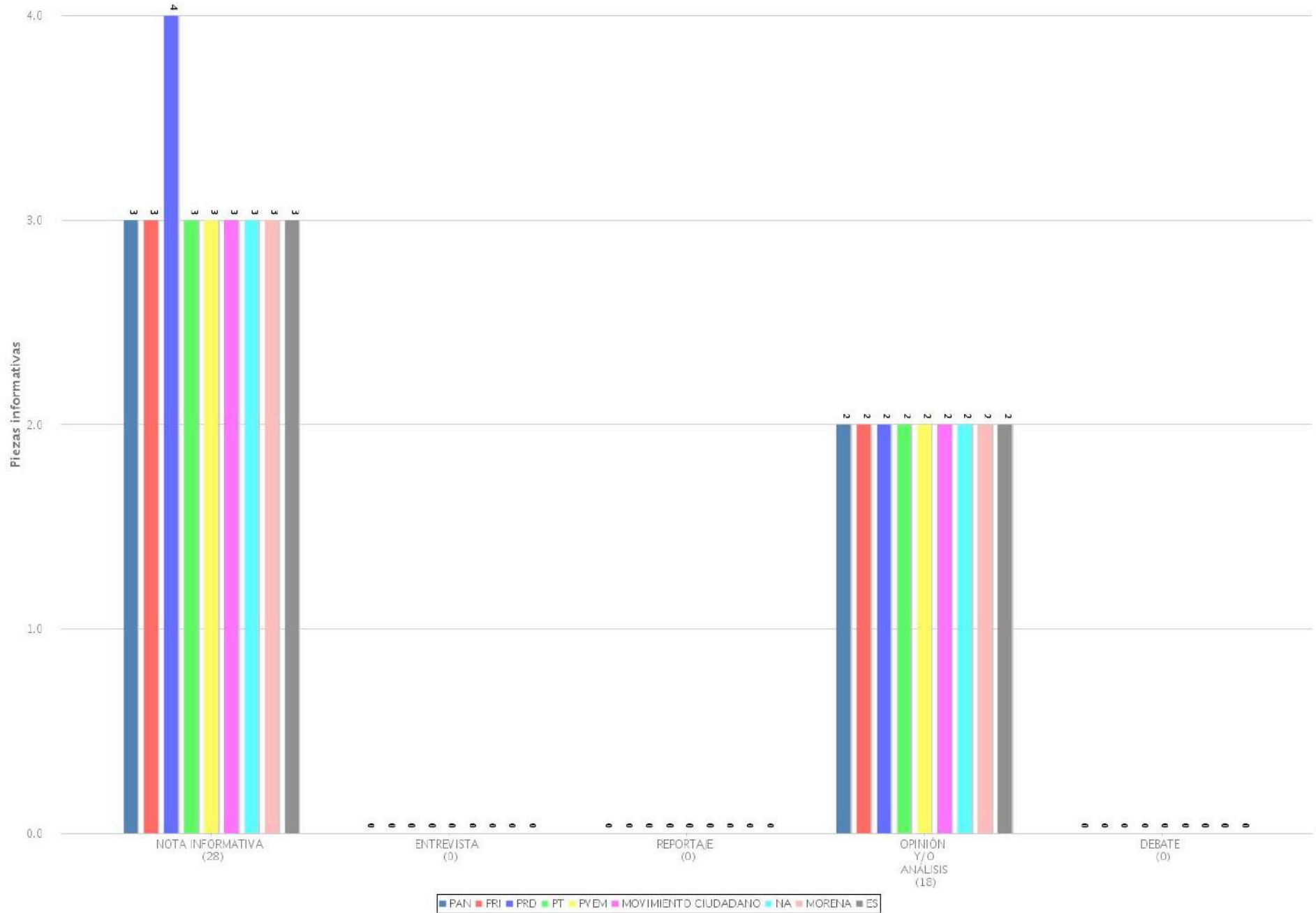
08 Piezas informativas por género periodístico por partido o coalición (Radio y TV)
 Periodo del 17 de diciembre de 2017 al 24 de diciembre de 2017
 (Piezas: 231)



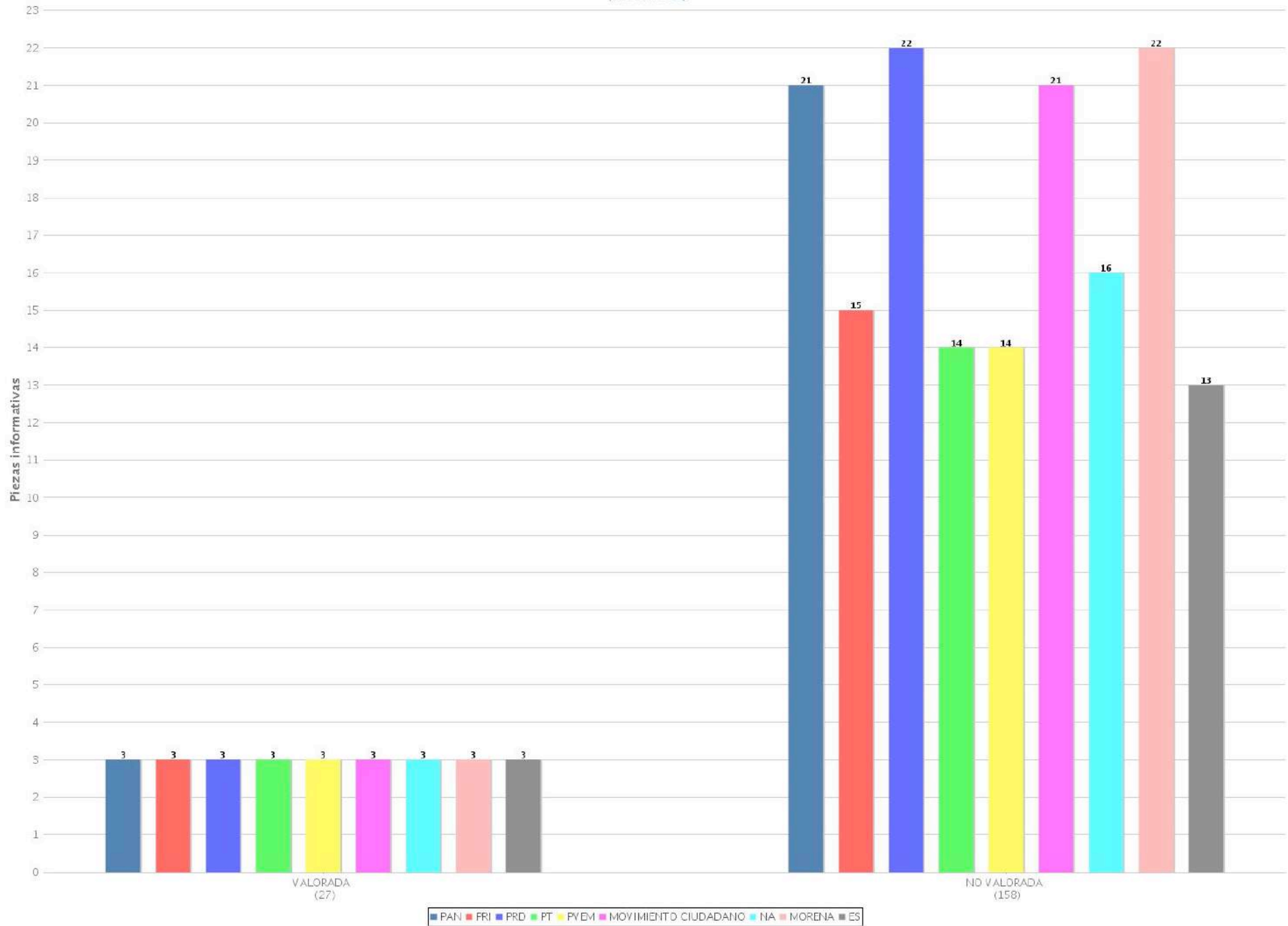
09 Piezas informativas por género periodístico por partido o coalición (Radio)
 Periodo del 17 de diciembre de 2017 al 24 de diciembre de 2017
 (Piezas: 185)



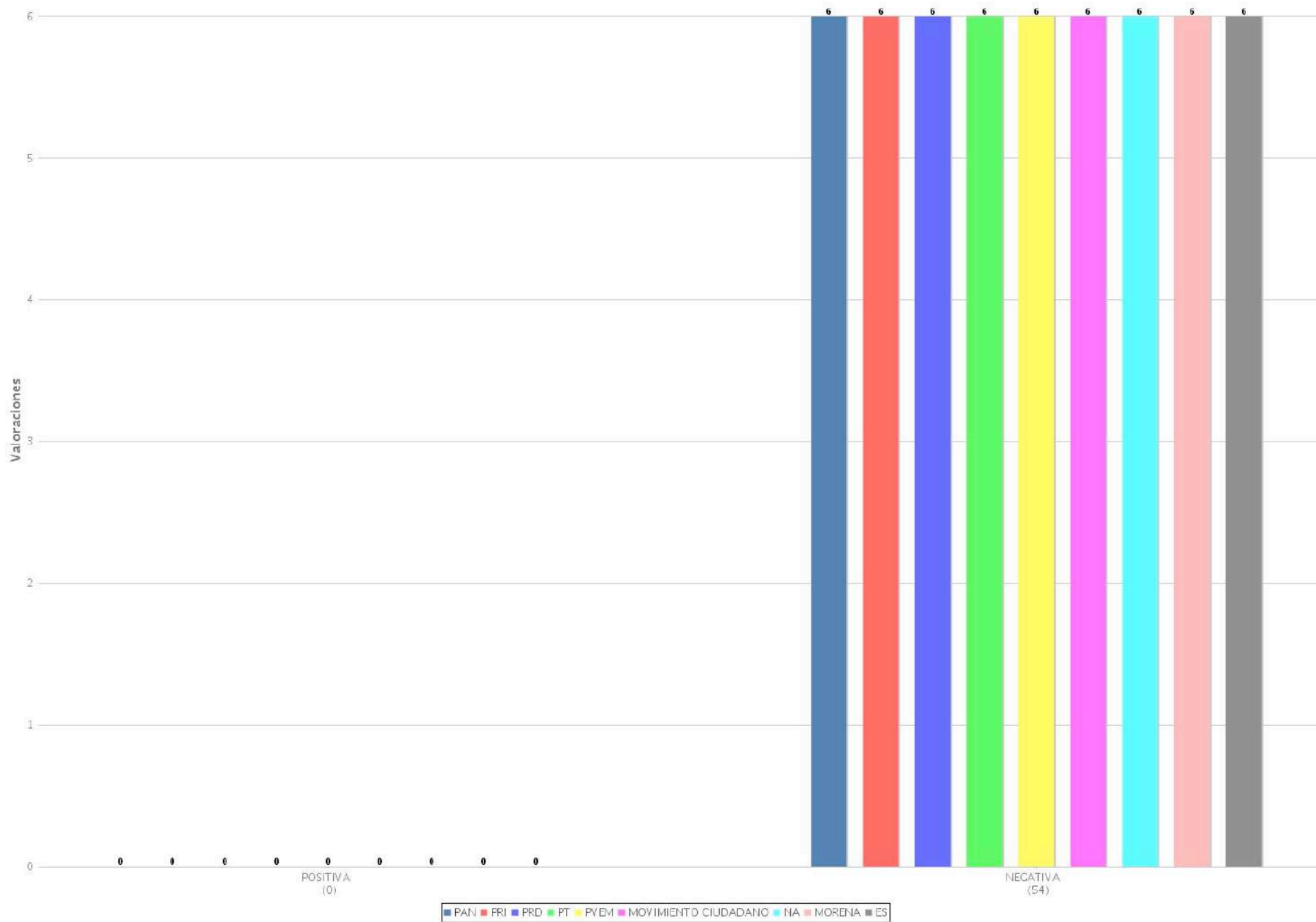
10 Piezas informativas por género periodístico por partido o coalición (TV)
 Período del 17 de diciembre de 2017 al 24 de diciembre de 2017
 (Piezas: 46)



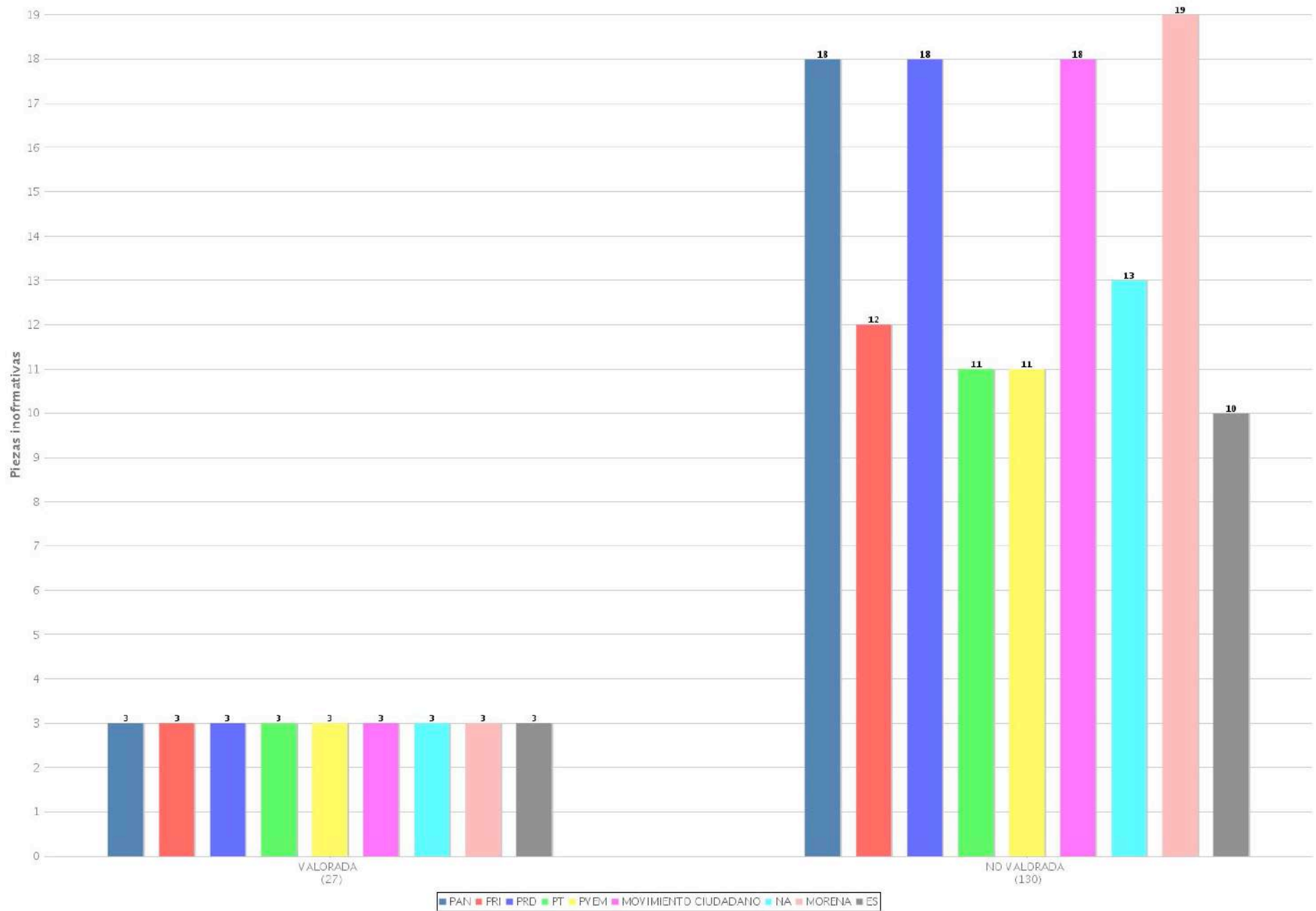
11 Piezas informativas con y sin valoración por partido o coalición (Radio y TV)
 Periodo del 17 de diciembre de 2017 al 24 de diciembre de 2017
 (Piezas: 185)



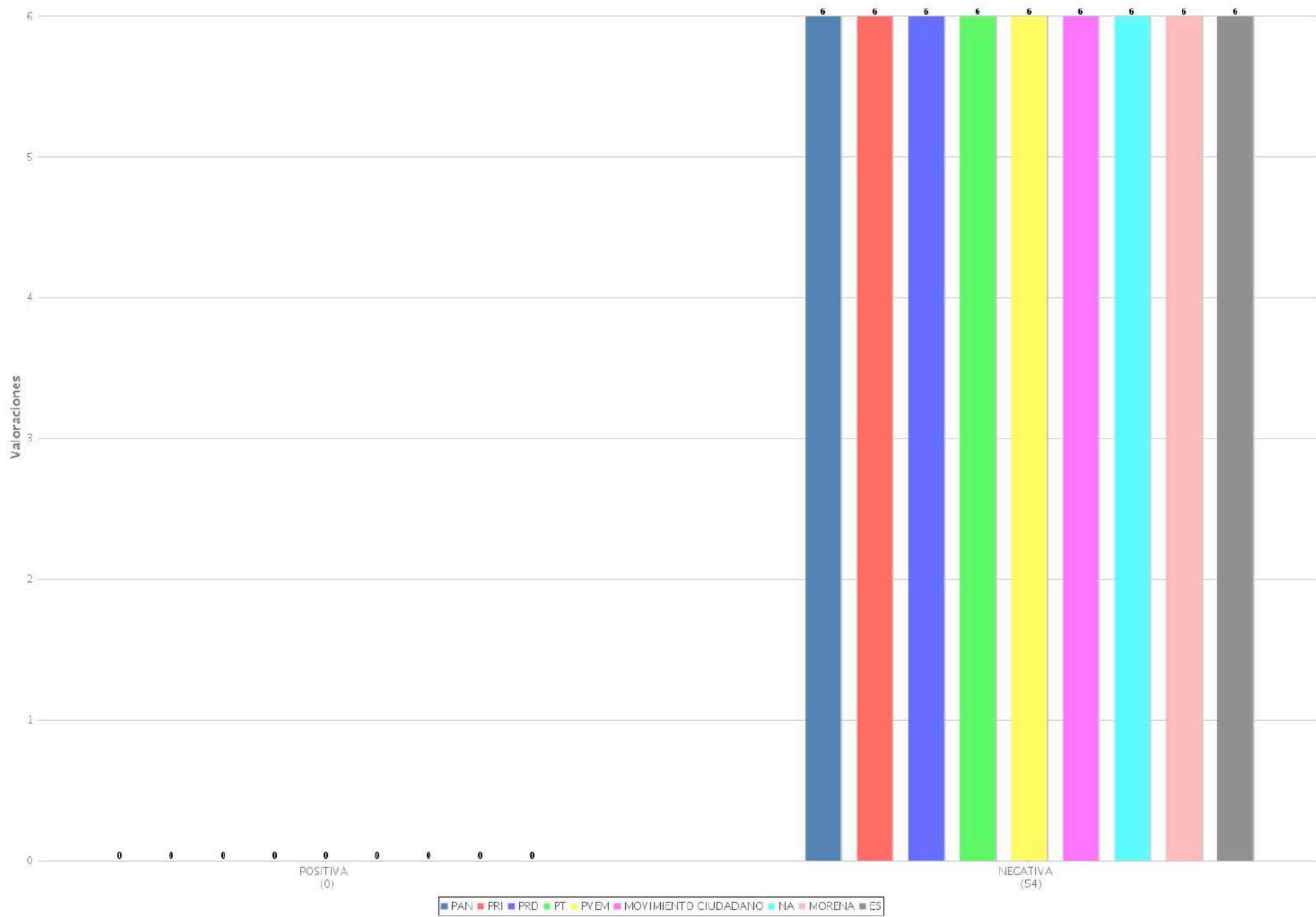
12 Tipo de valoración por partido o coalición (Radio y TV)
 Periodo del 17 de diciembre de 2017 al 24 de diciembre de 2017
 (Valoraciones: 54)



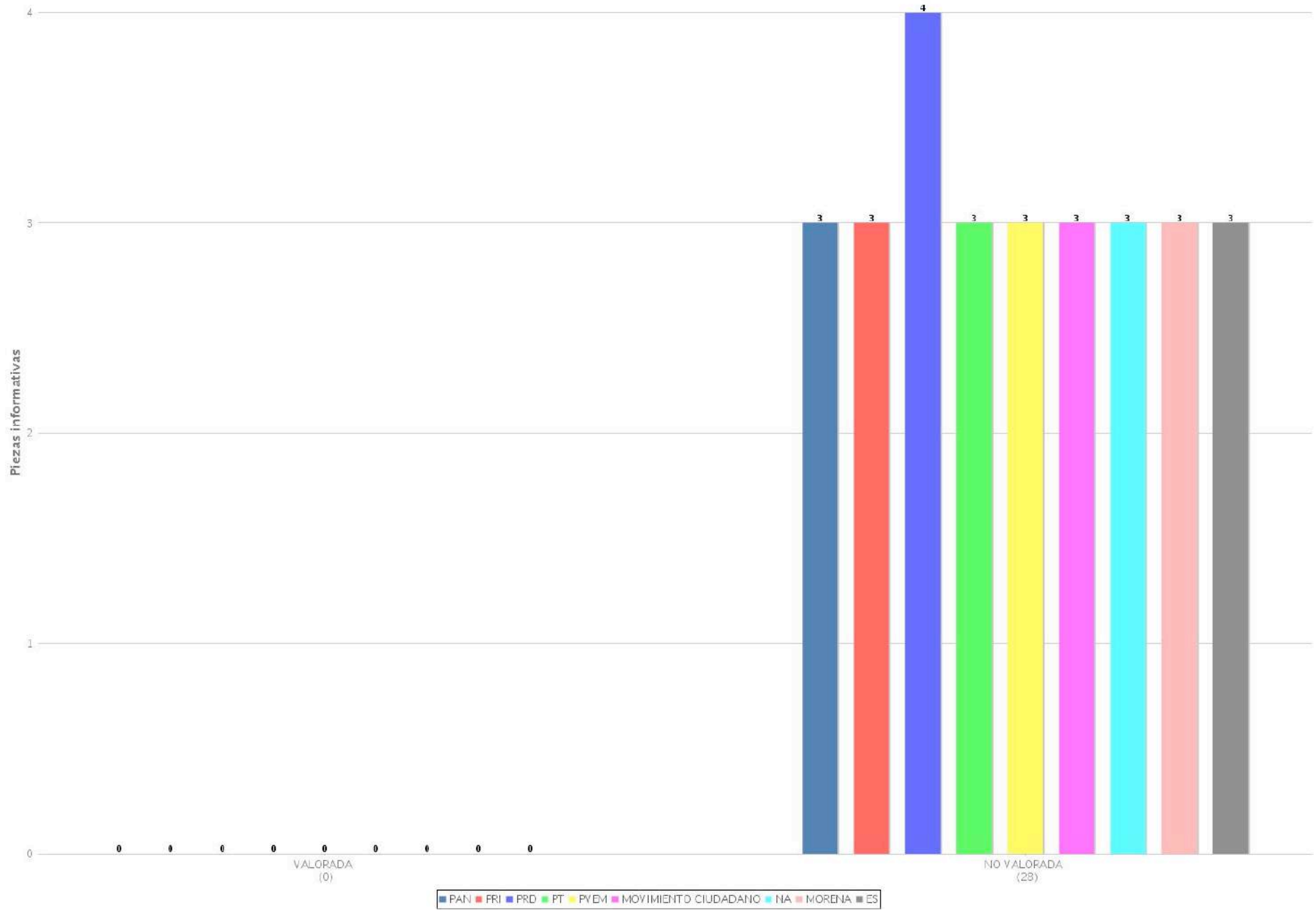
13 Piezas informativas con y sin valoración por partido o coalición (Radio)
 Período del 17 de diciembre de 2017 al 24 de diciembre de 2017
 (Piezas: 157)




14 Tipo de valoración por partido o coalición (Radio)
 Periodo del 17 de diciembre de 2017 al 24 de diciembre de 2017
 (Valoraciones: 54)



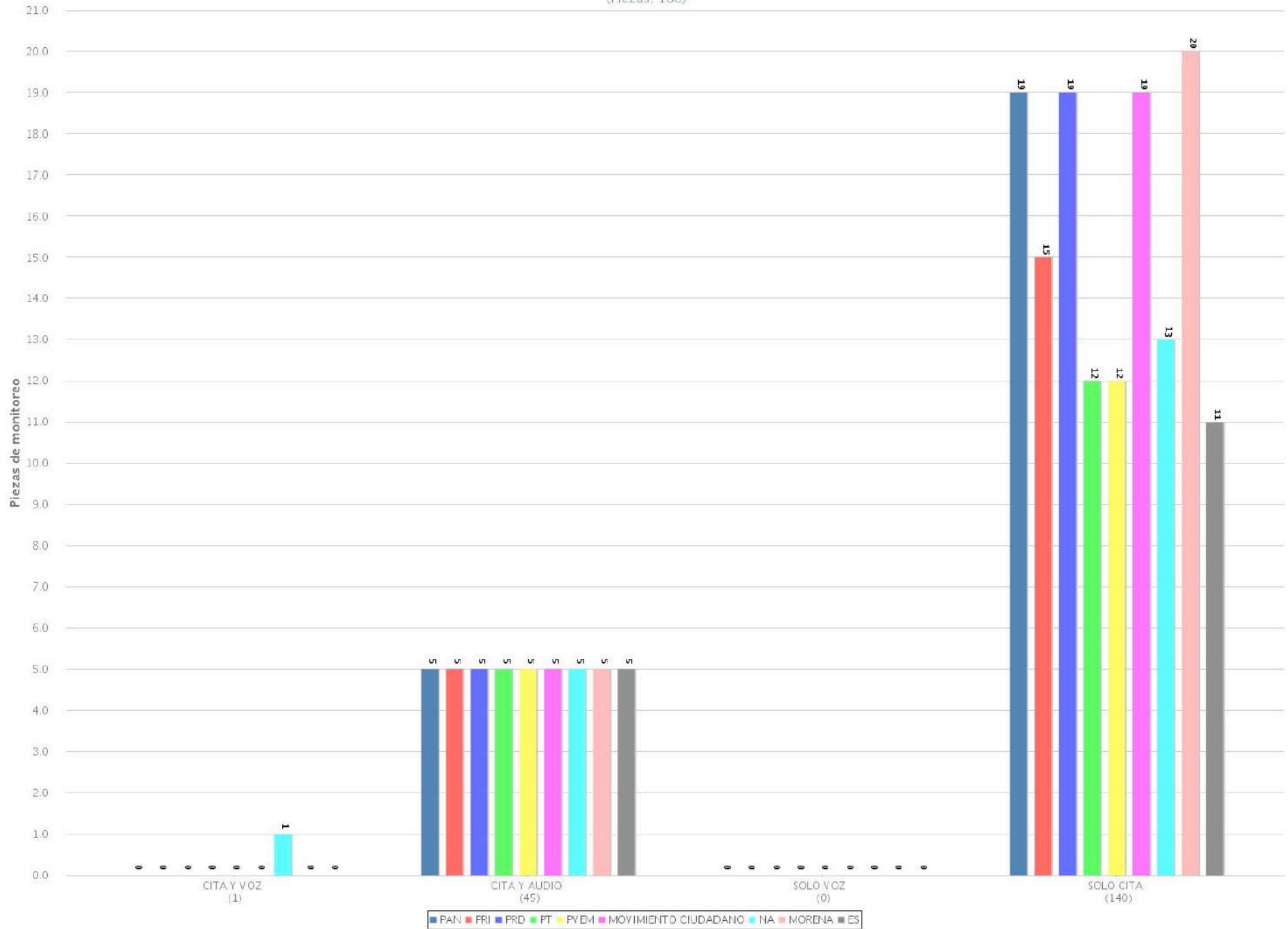
15 Piezas informativas con y sin valoración por partido o coalición (TV)
 Período del 17 de diciembre de 2017 al 24 de diciembre de 2017
 (Piezas: 28)



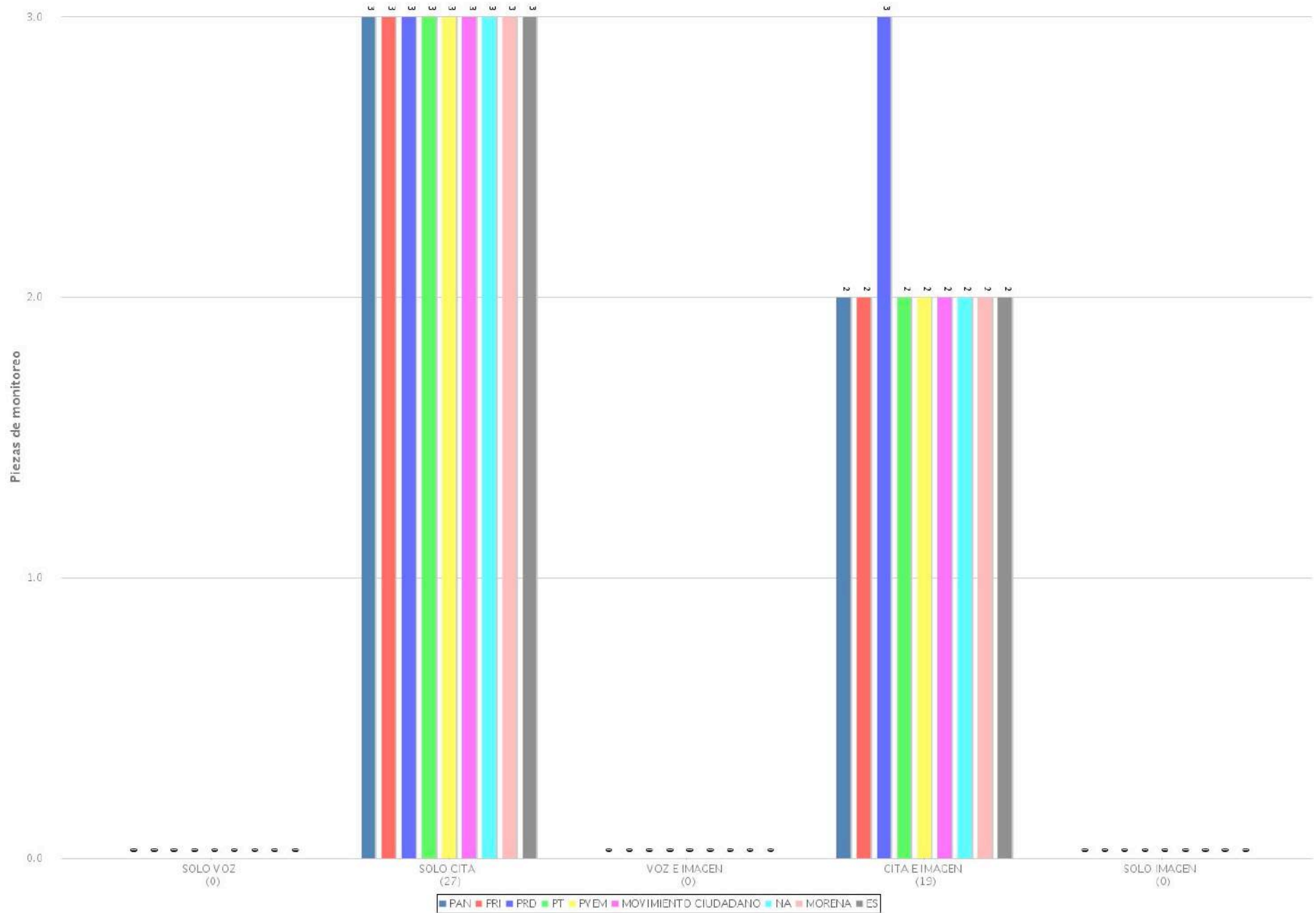
16 Tipo de valoración por partido o coalición (TV)
Periodo del 17 de diciembre de 2017 al 24 de diciembre de 2017
(Valoraciones: 0)



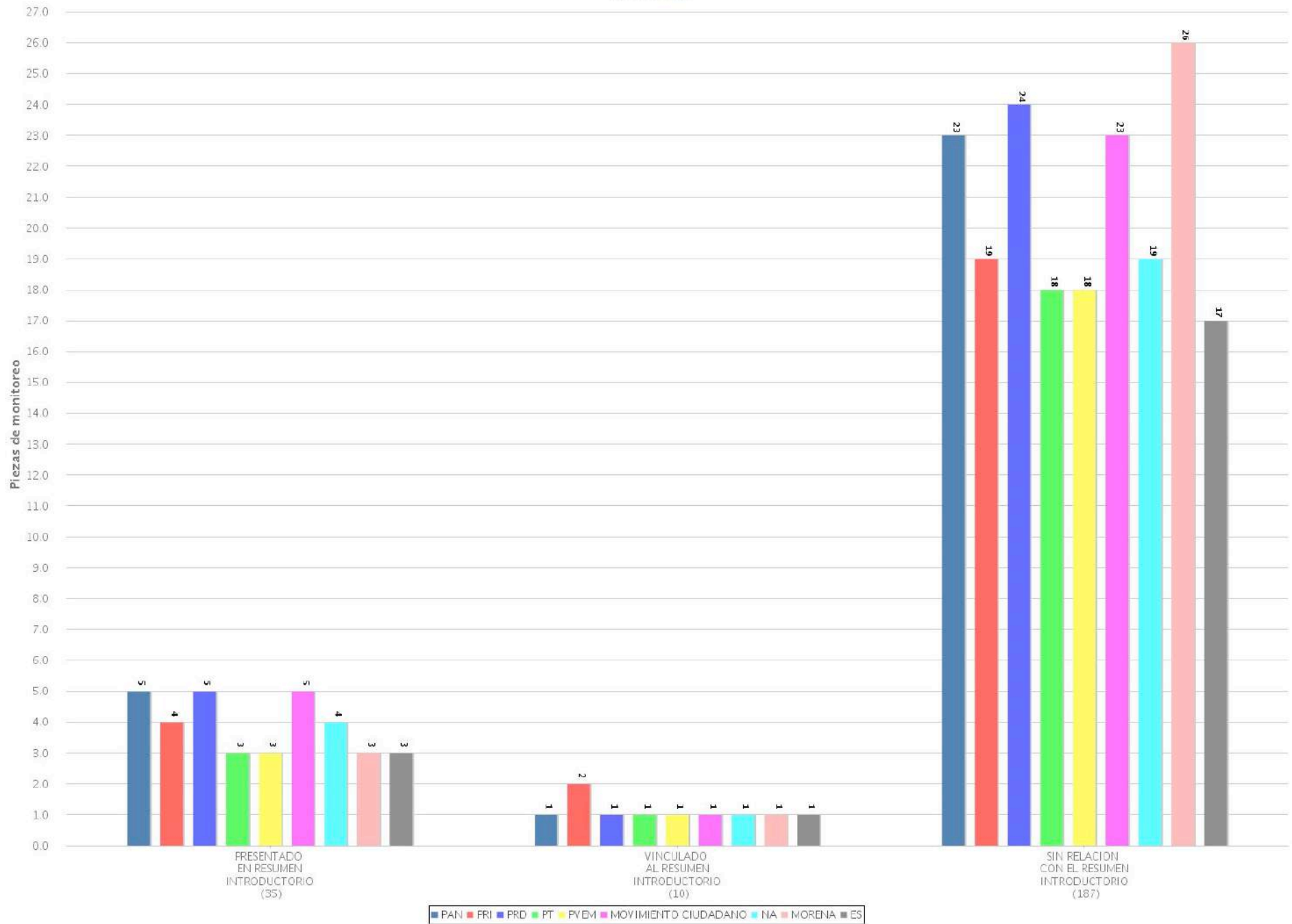
17 Recurso técnico para presentar la información por partido o coalición (Radio)
 Periodo del 17 de diciembre de 2017 al 24 de diciembre de 2017
 (Piezas: 186)



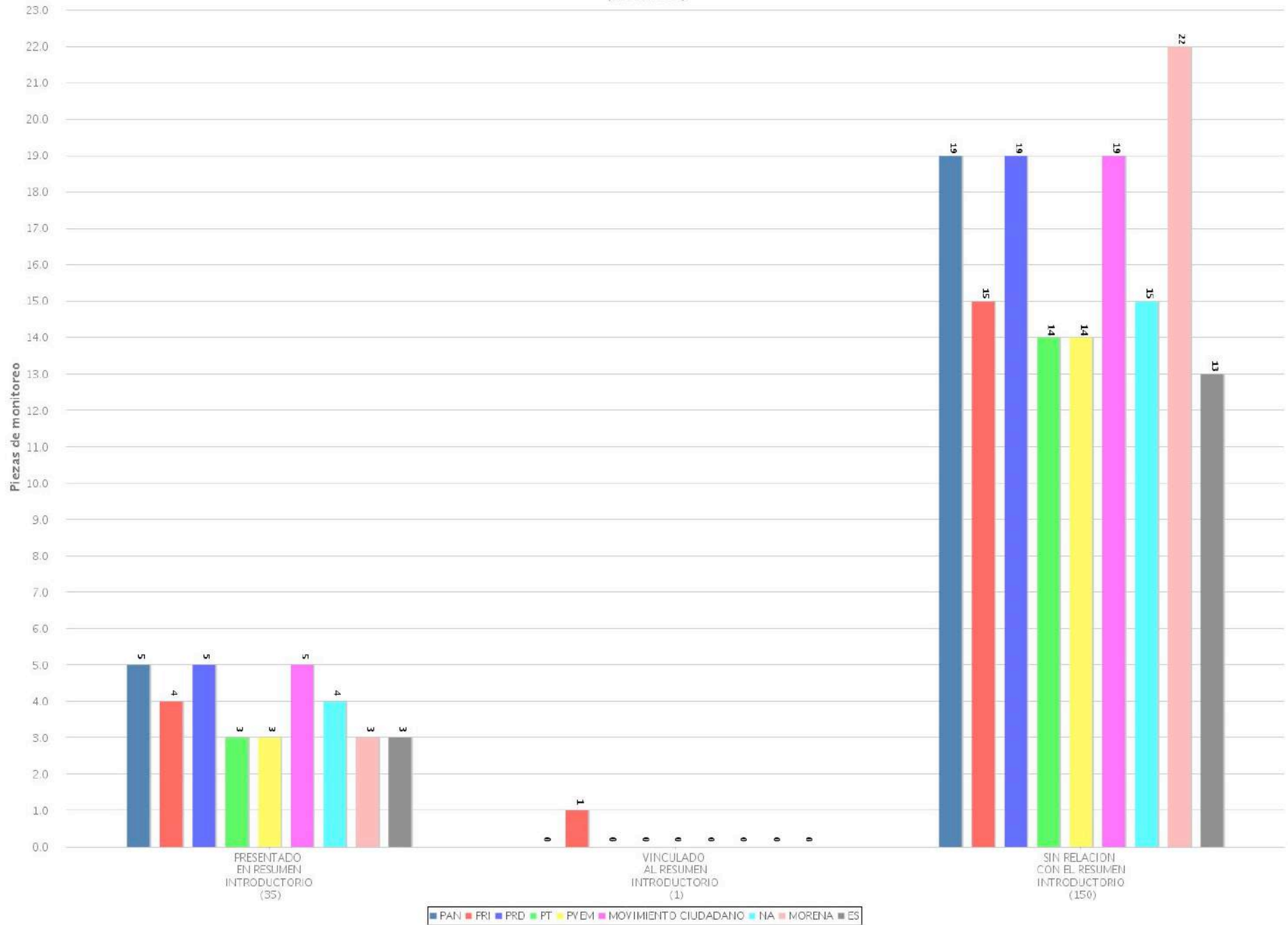
18 Recurso técnico para presentar la información por partido o coalición (TV)
 Período del 17 de diciembre de 2017 al 24 de diciembre de 2017
 (Piezas: 46)



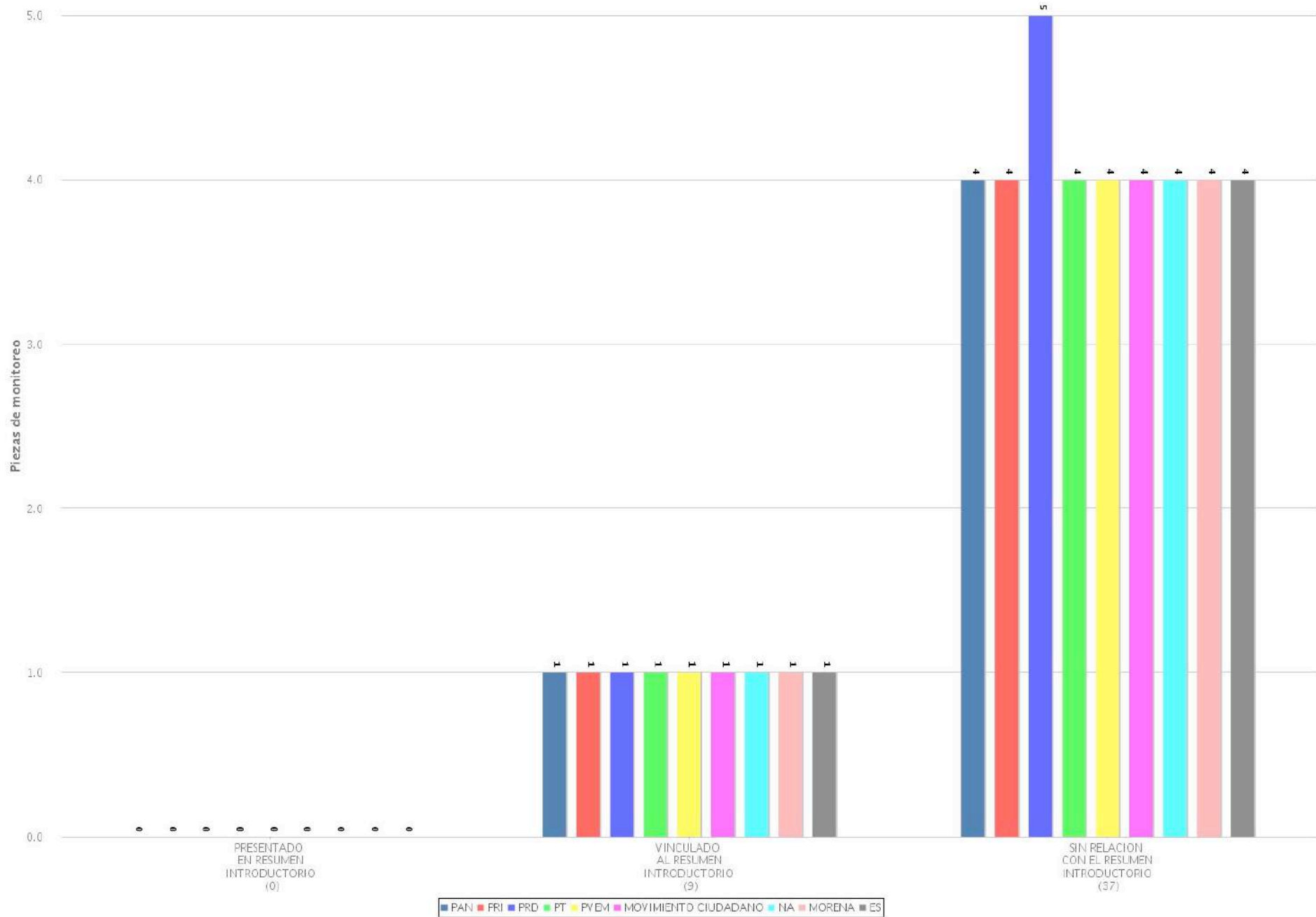
19 Jerarquización de la información por partido o coalición (Radio y TV)
 Período del 17 de diciembre de 2017 al 24 de diciembre de 2017
 (Piezas: 232)



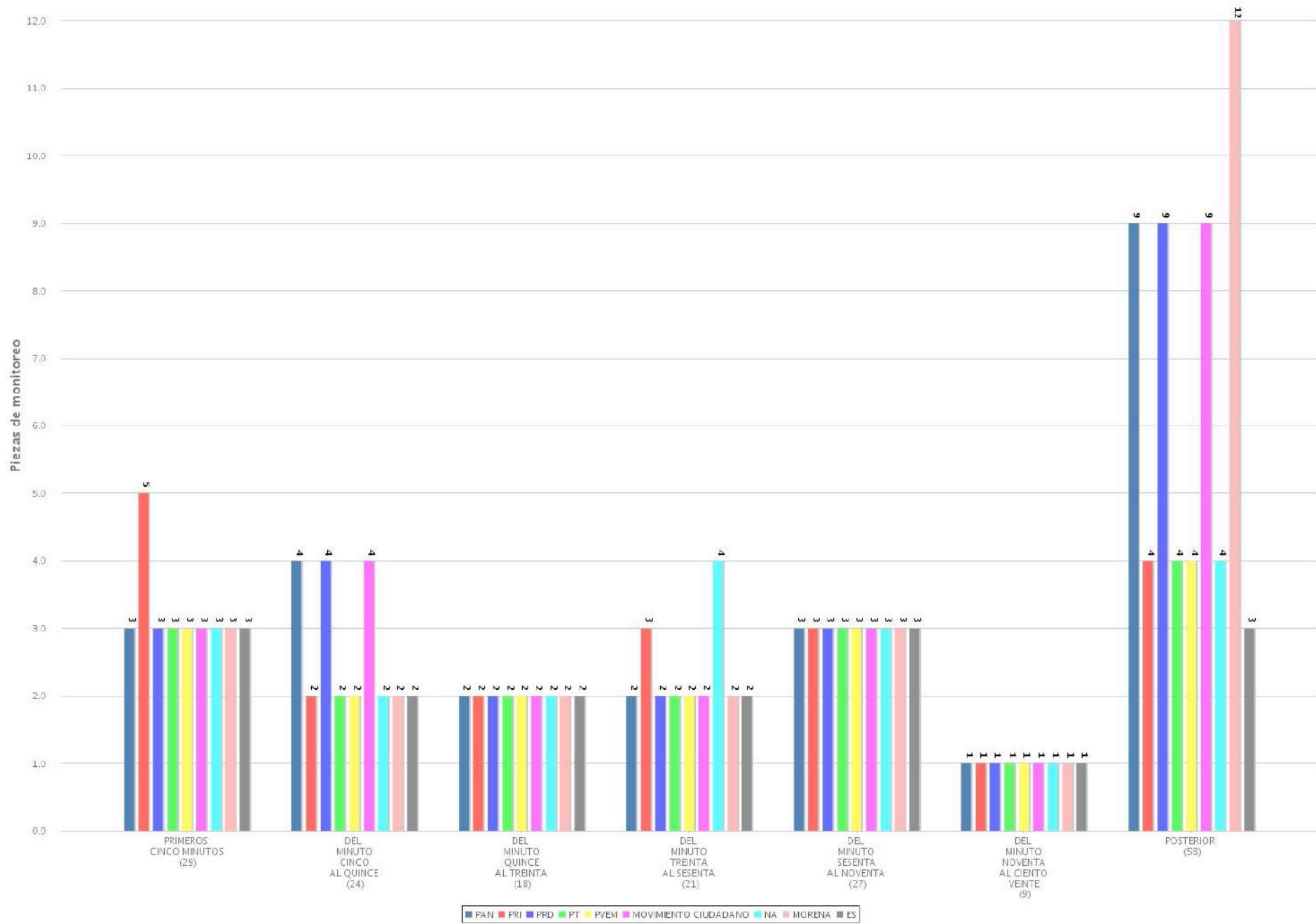
20 Jerarquización de la información por partido o coalición (Radio)
 Periodo del 17 de diciembre de 2017 al 24 de diciembre de 2017
 (Piezas: 186)



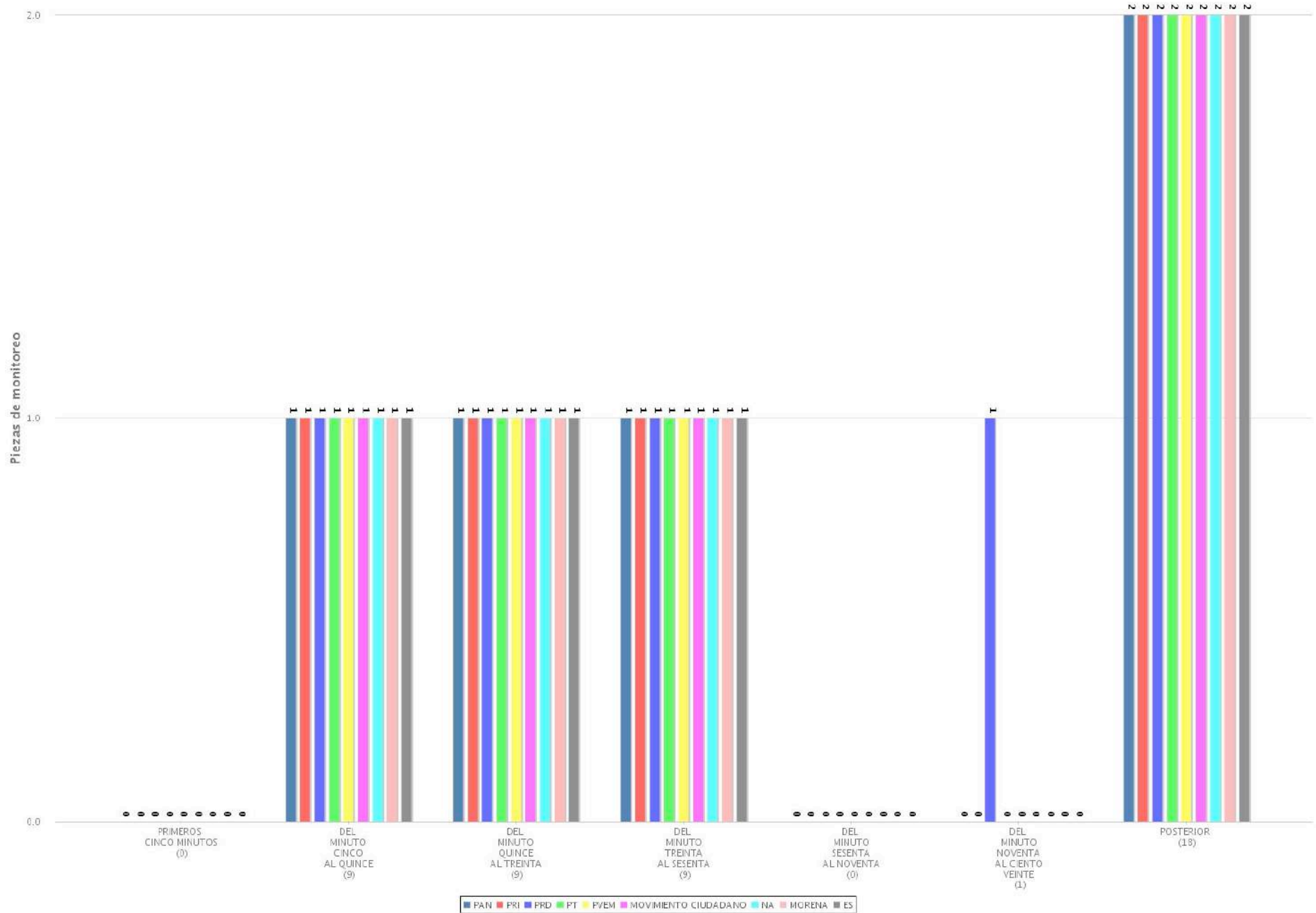
21 Jerarquización de la información por partido o coalición (TV)
 Período del 17 de diciembre de 2017 al 24 de diciembre de 2017
 (Piezas: 46)



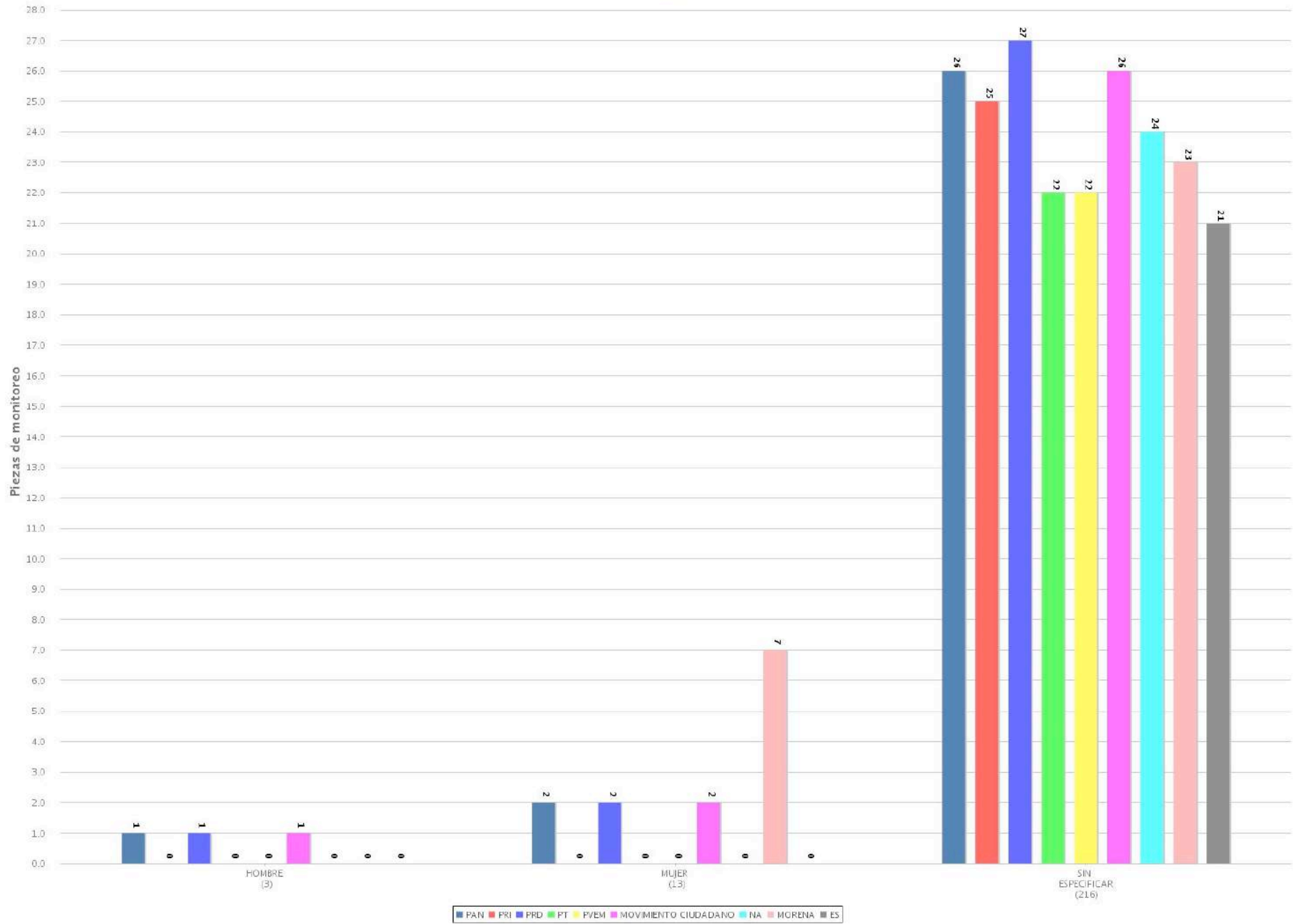
22 Segmento de tiempo en el que se presentó la información por partido o coalición (Radio)
 Período del 17 de diciembre de 2017 al 24 de diciembre de 2017
 (Piezas: 186)



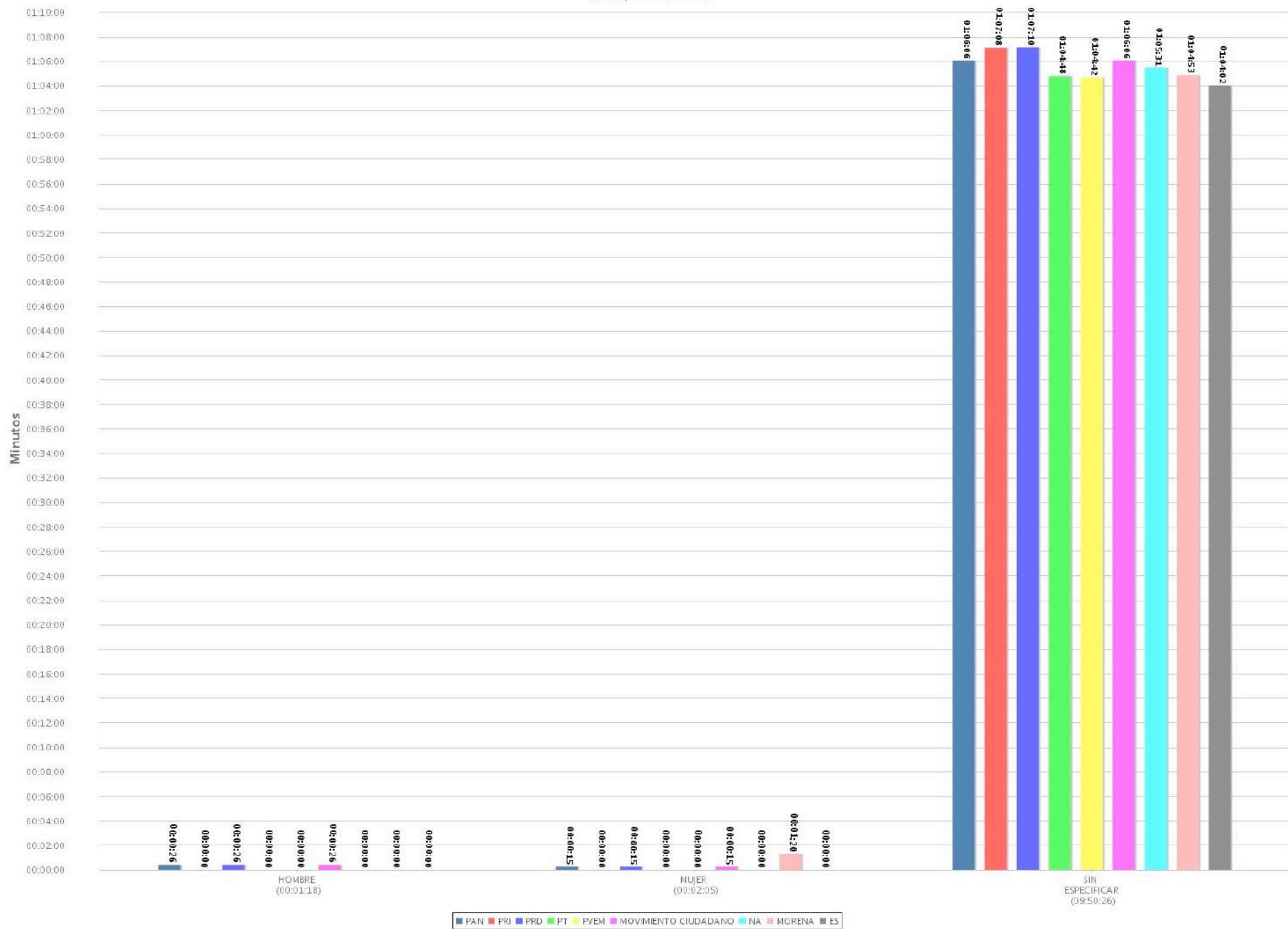
23 Segmento de tiempo en el que se presentó la información por partido o coalición (TV)
 Periodo del 17 de diciembre de 2017 al 24 de diciembre de 2017
 (Piezas: 46)



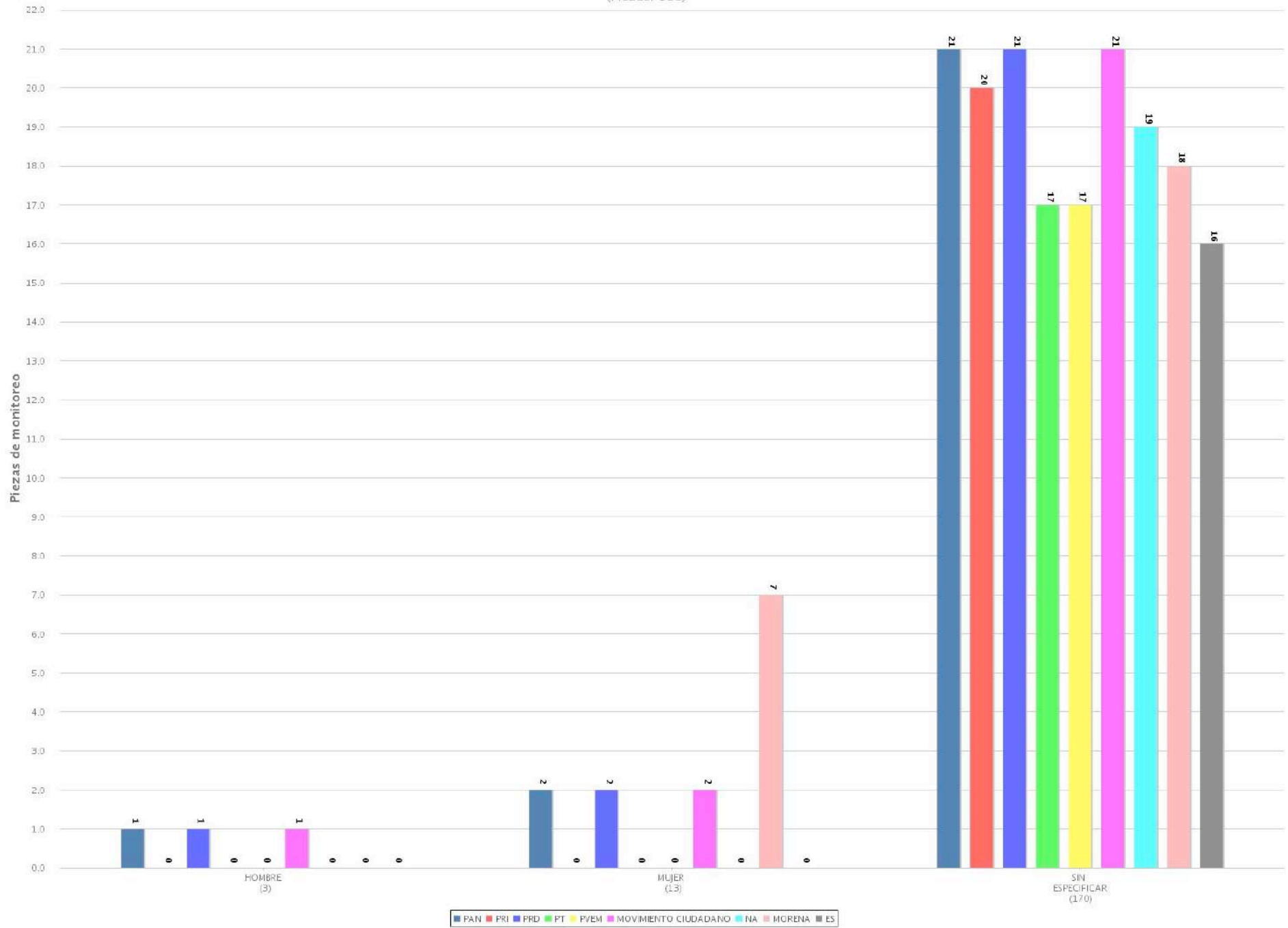
24 Piezas de monitoreo por género y por partido o coalición (Radio y TV)
 Período del 17 de diciembre de 2017 al 24 de diciembre de 2017
 (Piezas: 232)



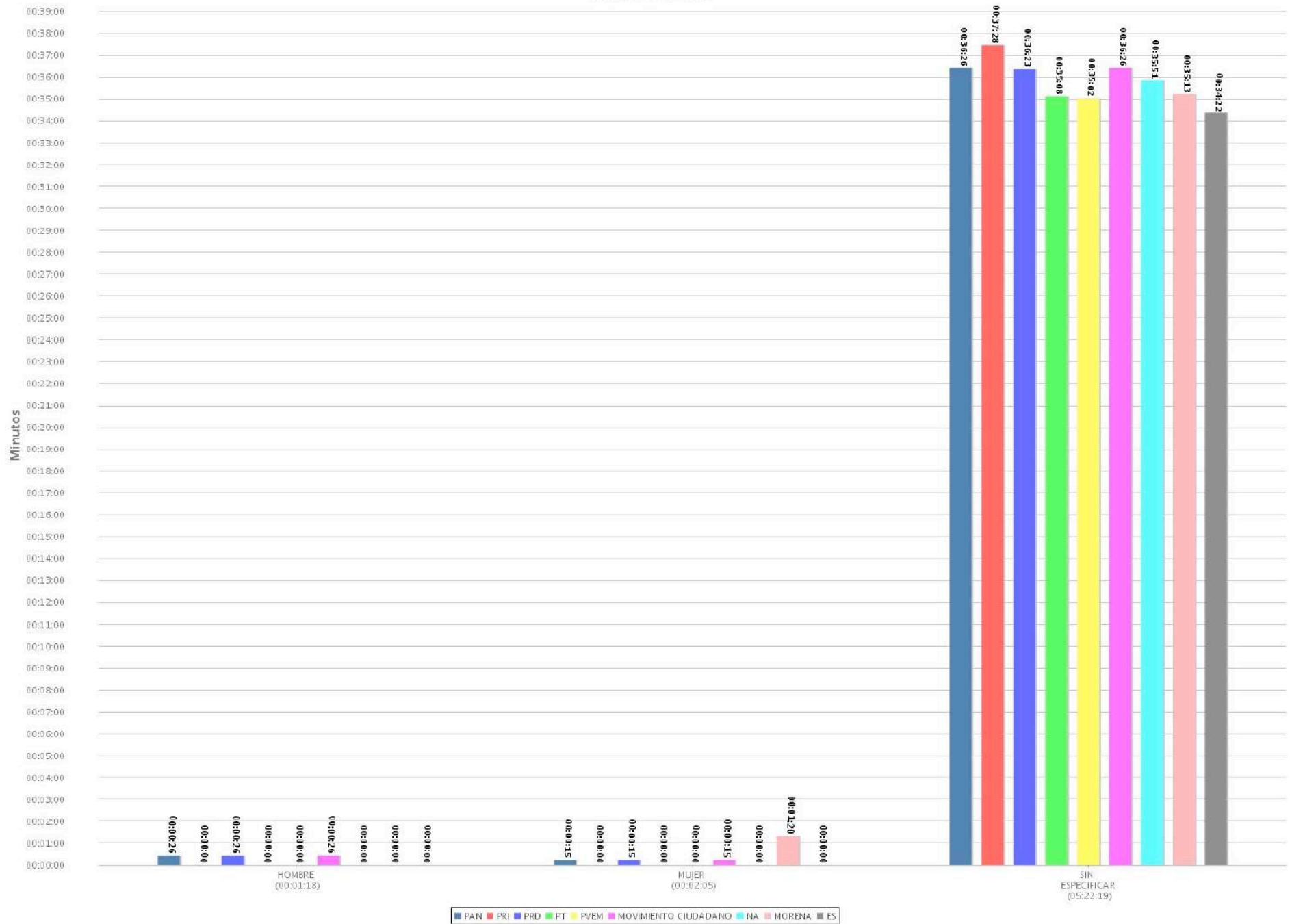
25 Tiempo de monitoreo por género y por partido o coalición (Radio y TV)
 Periodo del 17 de diciembre de 2017 al 24 de diciembre de 2017
 (Tiempo: 09:53:49)



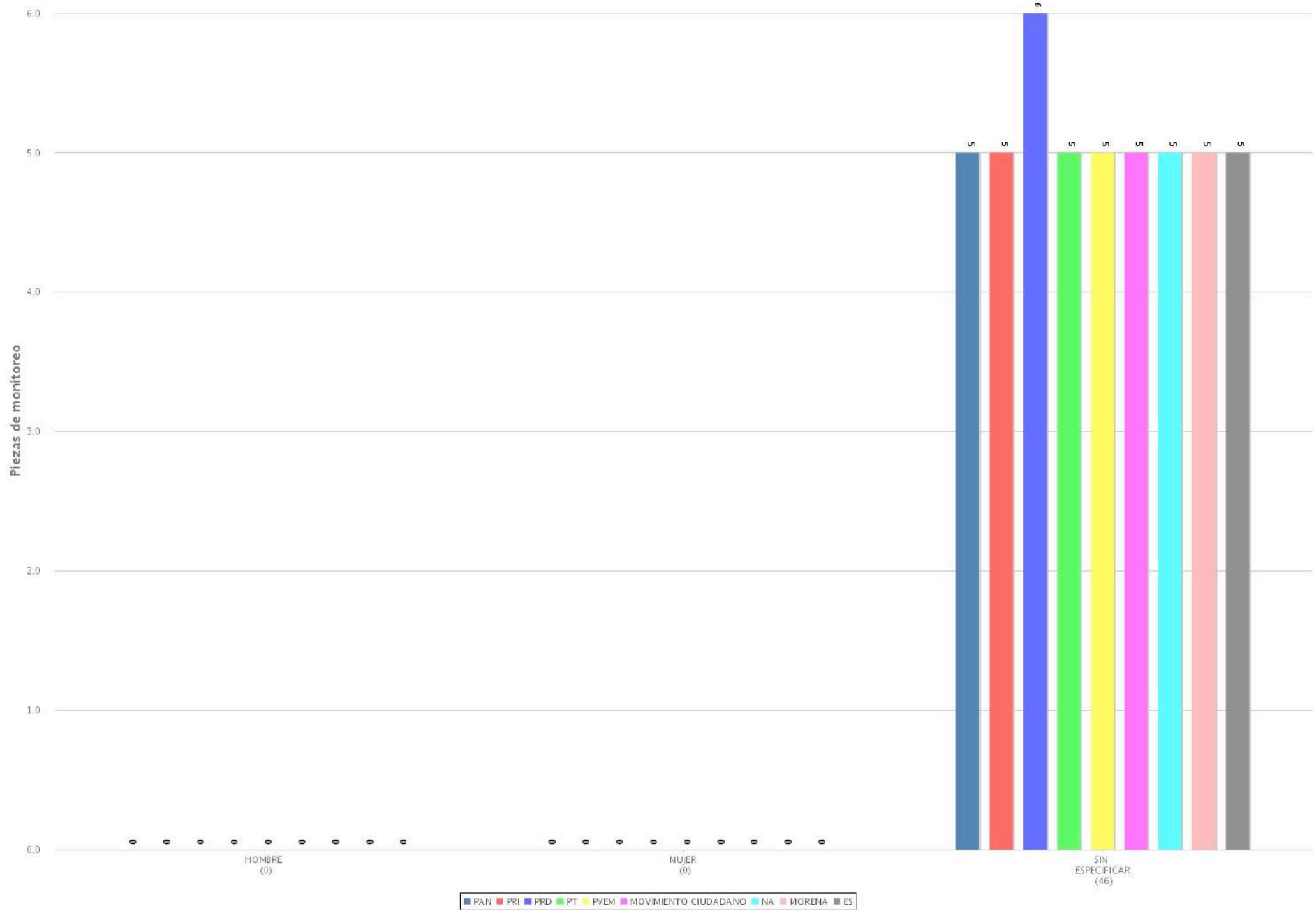
26 Piezas de monitoreo por género y por partido o coalición (Radio)
 Período del 17 de diciembre de 2017 al 24 de diciembre de 2017
 (Piezas: 186)



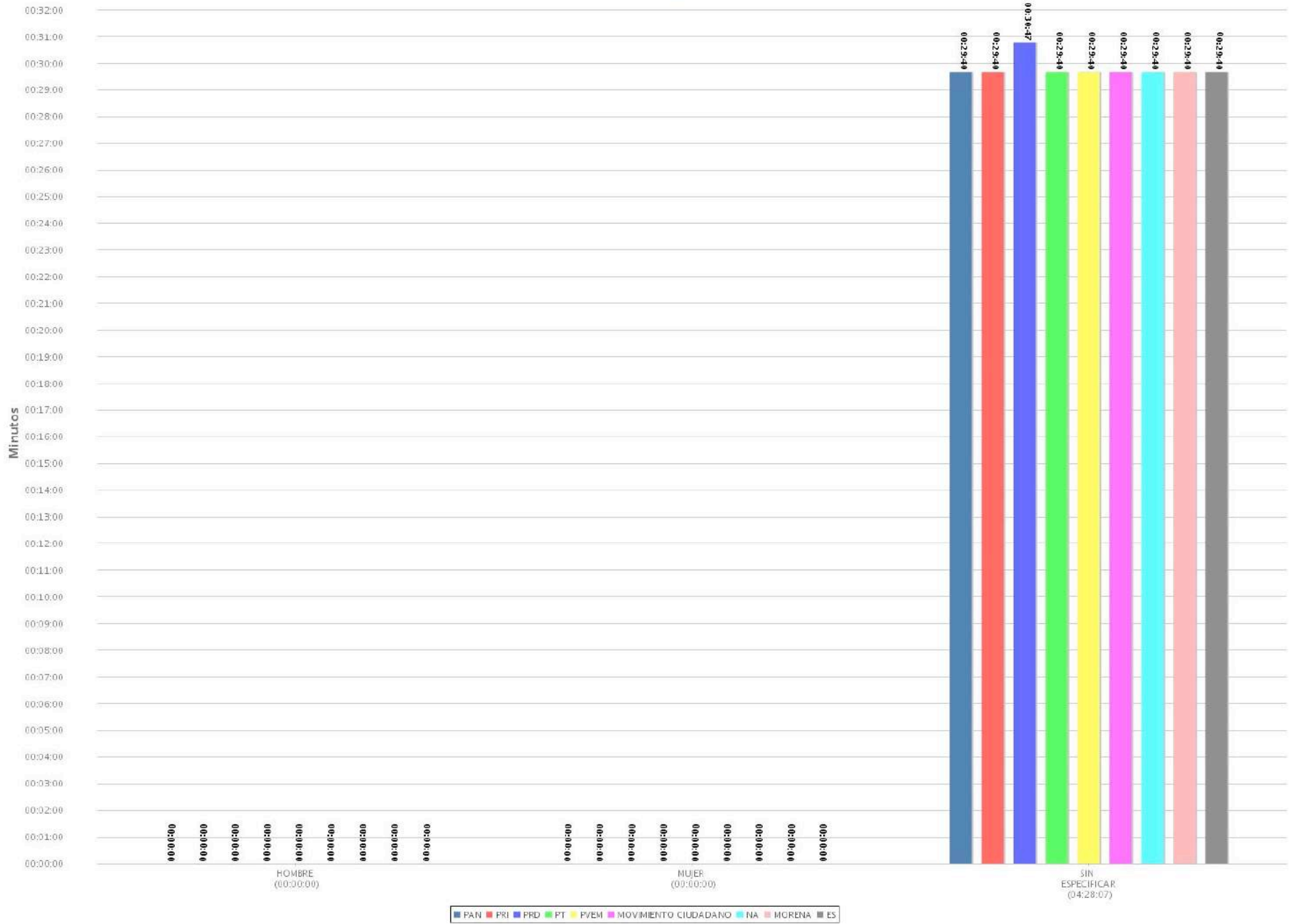
27 Tiempo de monitoreo por género y por partido o coalición (Radio)
 Periodo del 17 de diciembre de 2017 al 24 de diciembre de 2017
 (Tiempo: 05:25:42)



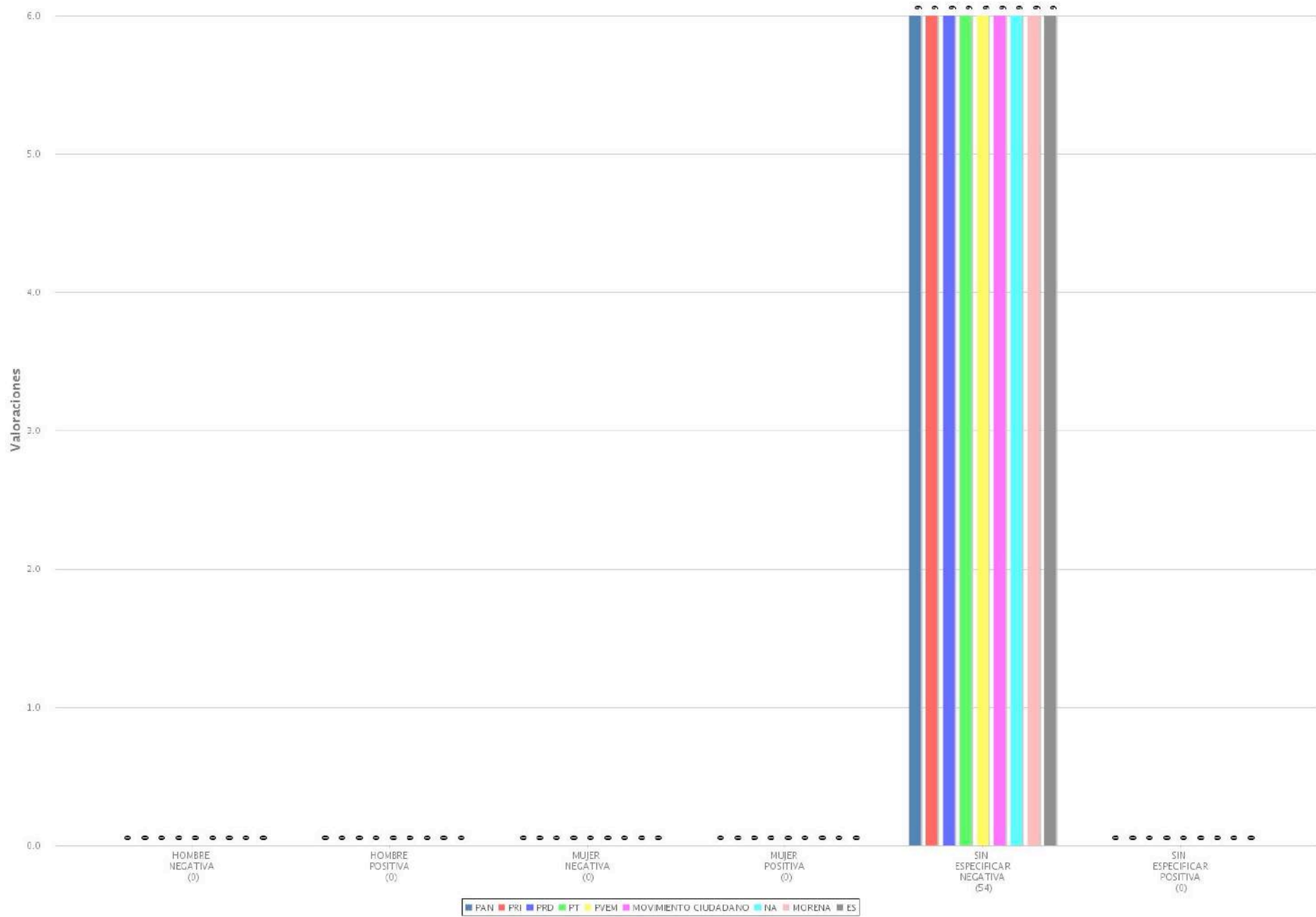
28 Piezas de monitoreo por género y por partido o coalición (TV)
 Período del 17 de diciembre de 2017 al 24 de diciembre de 2017
 (Piezas: 46)



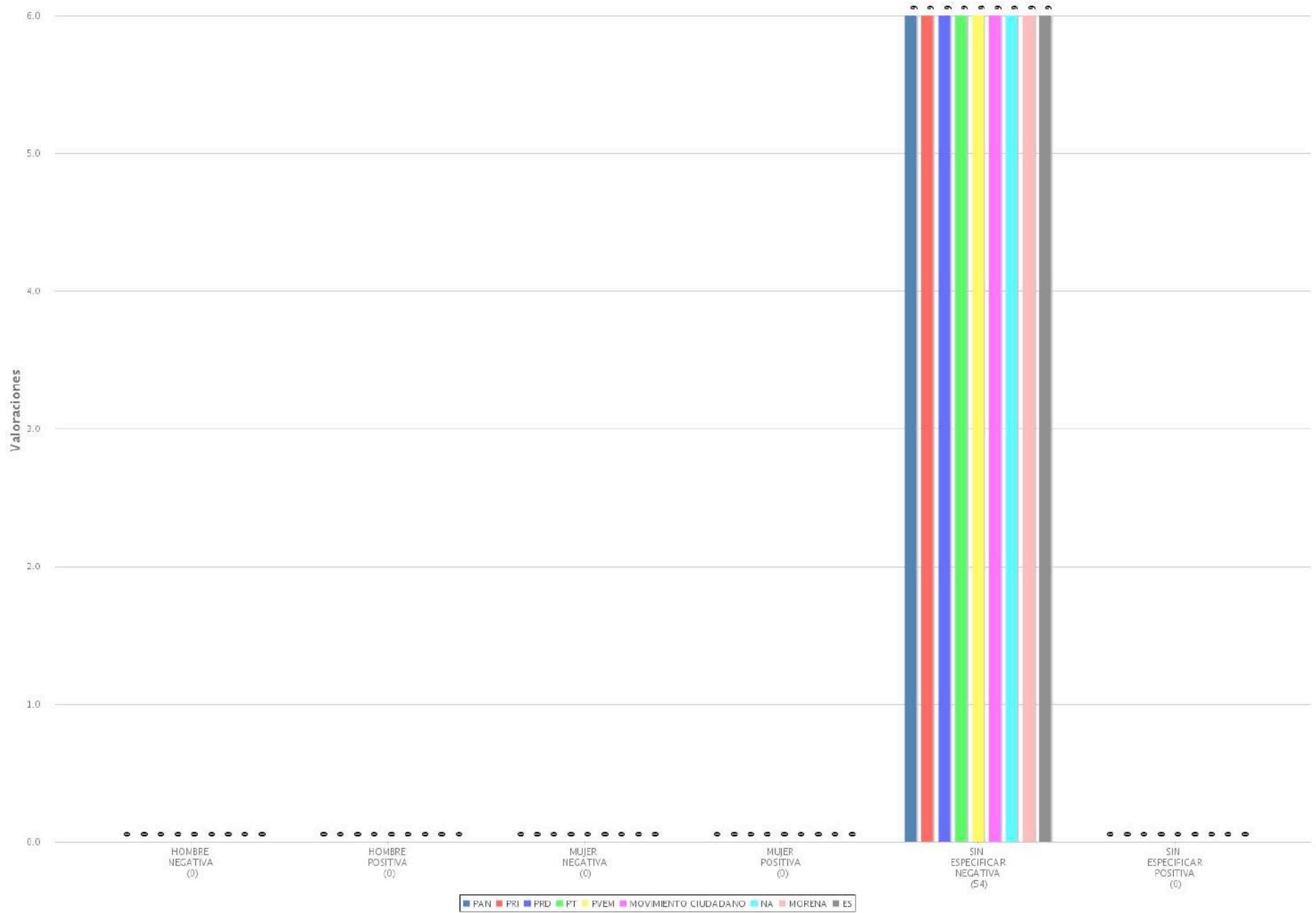
29 Tiempo de monitoreo por género y por partido o coalición (TV)
 Período del 17 de diciembre de 2017 al 24 de diciembre de 2017
 (Tiempo: 04:28:07)



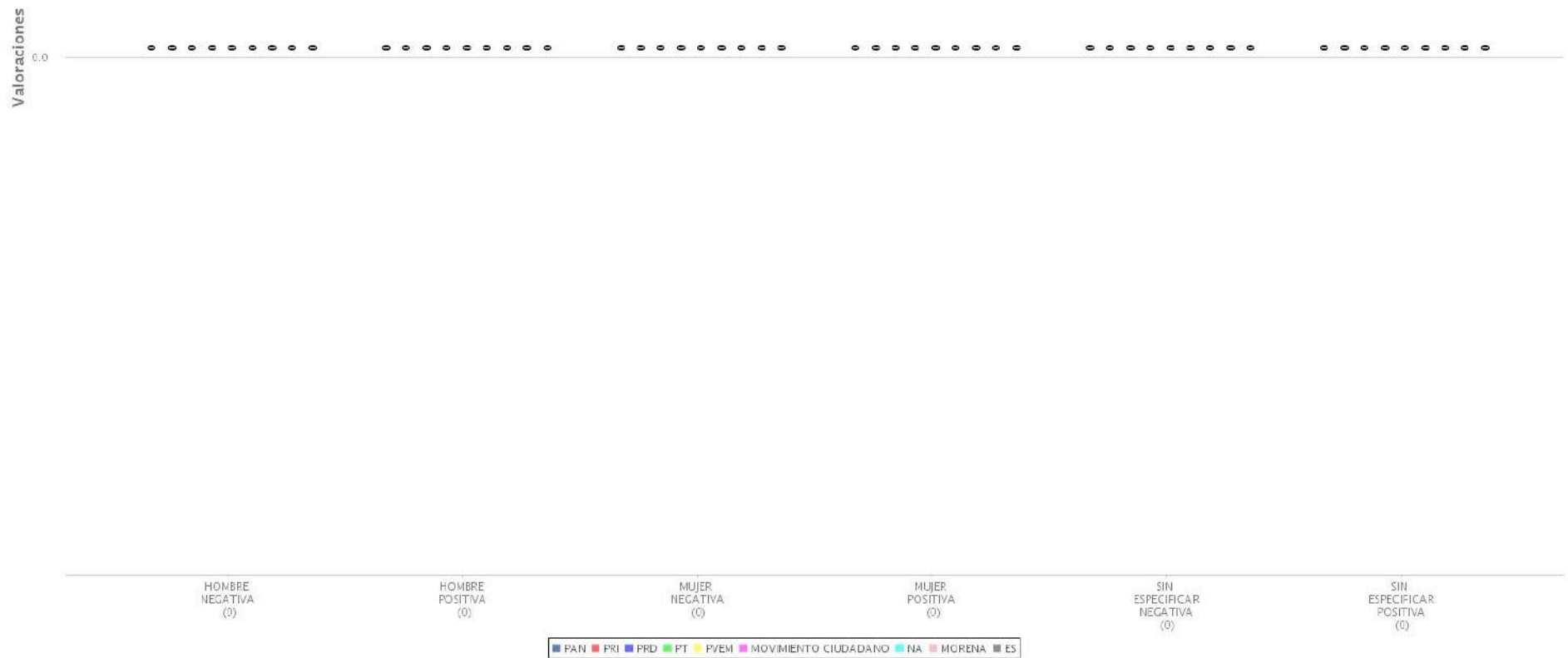
30 Tipo de valoración por género y por partido o coalición (Radio y TV)
 Periodo del 17 de diciembre de 2017 al 24 de diciembre de 2017
 (Piezas: 54)




31 Tipo de valoración por género y por partido o coalición (Radio)
 Periodo del 17 de diciembre de 2017 al 24 de diciembre de 2017
 (Piezas: 54)



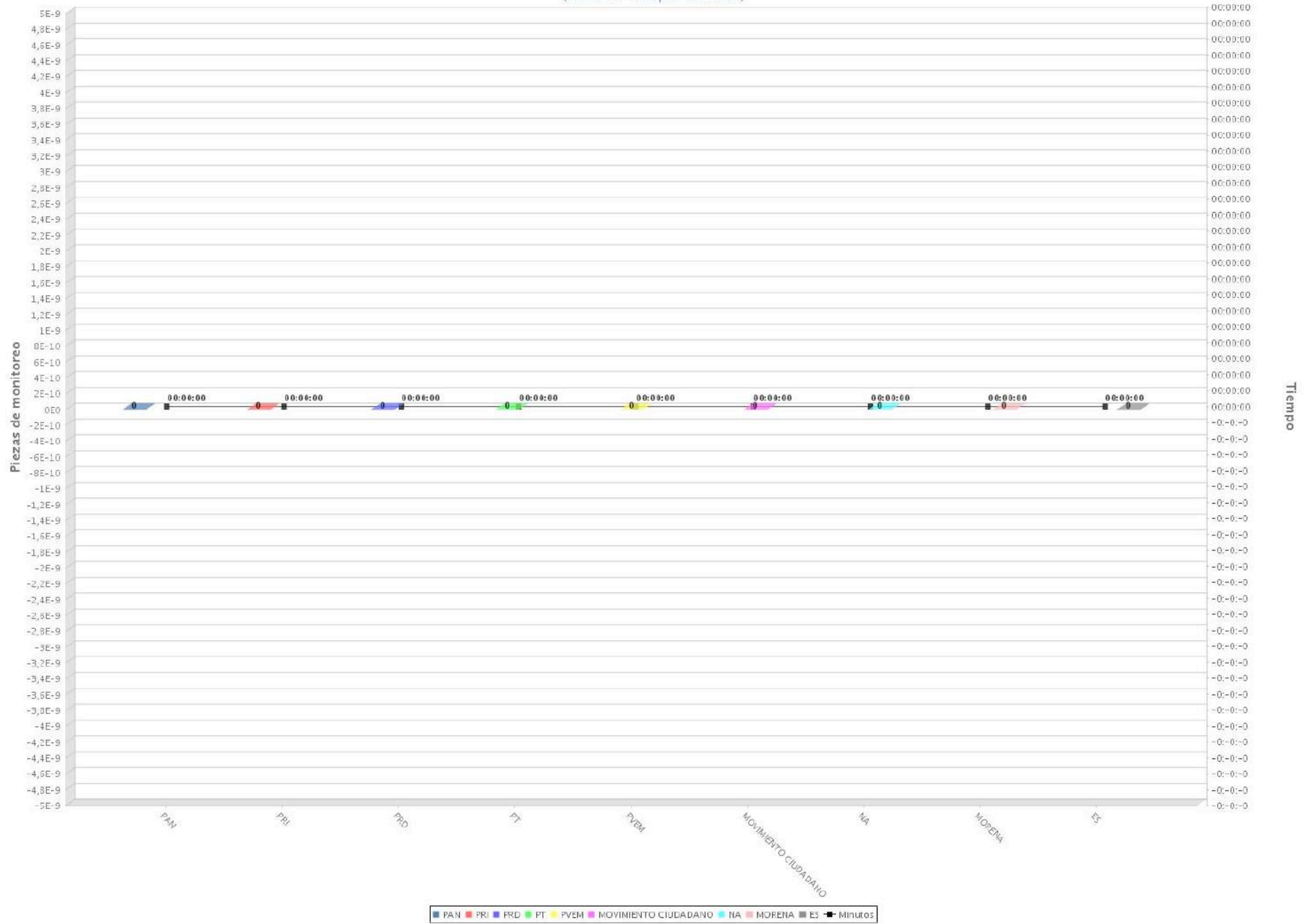
32 Tipo de valoración por género y por partido o coalición (TV)
Periodo del 17 de diciembre de 2017 al 24 de diciembre de 2017
(Piezas: 0)



33 Tiempo y piezas de monitoreo por partido político y coalición en programas de Espectáculos y Revista (Radio y TV)
 Periodo del 17 de diciembre de 2017 al 24 de diciembre de 2017
 (Piezas: 9 Tiempo: 00:03:18)



34-Tiempo y piezas de monitoreo por partido político y coalición en programas de Espectáculos y Revista (Radio)
 Periodo del 17 de diciembre de 2017 al 24 de diciembre de 2017
 (Piezas: 0 Tiempo: 00:00:00)



35 Tiempo y piezas de monitoreo por partido político y coalición en programas de Espectáculos y Revista (TV)
 Periodo del 17 de diciembre de 2017 al 24 de diciembre de 2017
 (Piezas: 9 Tiempo: 00:03:18)

