



UNIVERSIDAD NACIONAL AUTÓNOMA DE MÉXICO

FACULTAD DE CIENCIAS POLÍTICAS Y SOCIALES



REPORTE EJECUTIVO DIPUTADOS

PRECAMPAÑAS

PERIODO DEL 14 DE DICIEMBRE DE 2017
AL 11 DE FEBRERO DE 2018

CIUDAD UNIVERSITARIA

INFORME QUE PRESENTA LA FACULTAD DE CIENCIAS POLÍTICAS Y SOCIALES DE LA UNIVERSIDAD NACIONAL AUTÓNOMA DE MÉXICO AL CONSEJO GENERAL DEL INSTITUTO NACIONAL ELECTORAL, EN RELACIÓN CON LOS MONITOREOS DE LAS TRANSMISIONES SOBRE LAS PRECAMPAÑAS ELECTORALES FEDERALES PARA DIPUTACIONES 2017-2018 EN LOS PROGRAMAS DE RADIO Y TELEVISIÓN QUE DIFUNDEN NOTICIAS Y EN PROGRAMAS DE ESPECTÁCULOS, DE ACUERDO CON EL CATÁLOGO APROBADO POR EL CONSEJO GENERAL DEL INE (PERIODO DEL 14 DE DICIEMBRE DE 2017 AL 11 DE FEBRERO DE 2018).



TABLA DE CONTENIDO

Resultados Generales	1
Resultados por cada una de las variables	2
I. Tiempo de transmisión	2
II. Géneros periodísticos	4
III. Valoración de la información	9
IV. Recursos técnicos utilizados para presentar la información	10
V. Ubicación o jerarquización de la información	11
VI. Género	12
VII. Reporte de los resultados de los programas de espectáculos y revista	14
VIII. Reporte de los resultados de las encuestas	15
Anexo Gráfico	16



RESULTADOS GENERALES

Precampaña para Diputaciones

1. Se registraron **1435 piezas de monitoreo** para todos los partidos o coaliciones (**Gráfica 1**), de las cuales **1004** corresponden a radio (**Gráfica 2**) y **431** a televisión (**Gráfica 3**).
2. El tiempo total otorgado a las precampañas fue de **37 horas, 10 minutos, 30 segundos** (**Gráfica 1**). El partido o coalición con más tiempo de transmisión en radio fue **MOVIMIENTO CIUDADANO** y en televisión fue **MOVIMIENTO CIUDADANO** (**Gráfica 2 y Gráfica 3**).
3. El género periodístico más utilizado en ambos medios fue **nota informativa** (**Gráfica 8**).
4. El recurso técnico más utilizado en radio es **sólo cita** (**Gráfica 17**).
5. El recurso técnico más utilizado en televisión es **cita e imagen** (**Gráfica 18**).
6. La mayor parte de la información emitida tanto en radio como en televisión fue presentada **sin relación con el resumen introductorio** (**Gráfica 19**).
7. Se registraron **40 piezas de monitoreo** para mujeres **356** fueron para hombres y **1052 piezas de monitoreo** no incluyeron especificación de género (**Gráfica 24**).
8. Se registraron **56 piezas de monitoreo** para todos los partidos o coaliciones en los programas de espectáculos y revista (**Gráfica 33**), de las cuales **13** corresponden a radio (**Gráfica 34**) y **43** a televisión (**Gráfica 35**).
9. El tiempo total otorgado a las precampañas en programas de espectáculos y revista fue de **2 horas, 39 minutos, 37 segundos** (**Gráfica 33**).
10. El partido o coalición con más valoraciones positivas en ambos medios fue **MOVIMIENTO CIUDADANO** y el partido o coalición con más valoraciones negativas en ambos medios fue **MORENA** (**Gráfica 12**).
11. En cuanto al tiempo dedicado a precandidatas y precandidatos en radio y televisión, se registraron **26 minutos, 7 segundos** para mujeres; **7 horas, 40 minutos, 25 segundos** para hombres, y **29 horas, 16 minutos, 11 segundos** no incluyeron especificación de género (**Gráfica 25**).

RESULTADOS POR CADA UNA DE LAS VARIABLES

I. TIEMPO DE TRANSMISIÓN

Consiste en el tiempo que cada noticiario dedica a las precampañas y campañas de partidos políticos y coaliciones, así como precandidatos y precandidatas. Se mide el tiempo efectivo en minutos y segundos y se presenta en forma de porcentaje. El tiempo total resulta de la suma de los tiempos registrados correspondientes a cada uno de los partidos políticos o coaliciones.

En caso de que la pieza de monitoreo sea específica para un partido político o coalición, así como para una precandidata o precandidato, se le otorgará el tiempo total, aunque se mencione circunstancialmente a otro partido o coalición. Si la pieza de monitoreo se refiere de manera general a las precampañas de diferentes partidos o coaliciones se otorgará el mismo tiempo entre aquellos que se mencionen.

A continuación, se muestran los resultados obtenidos en este periodo para esta variable:

• Radio y televisión

El tiempo total dedicado a los partidos políticos o coaliciones fue de **37 horas, 10 minutos, 30 segundos (Gráfica 1)**. El partido o coalición con más tiempo de transmisión fue **MOVIMIENTO CIUDADANO**. El partido o coalición con menos tiempo de transmisión fue **JHH**.

PARTIDO O COALICIÓN	TIEMPO	%
MOVIMIENTO CIUDADANO	06:17:25	16,92%
PARTIDO DE LA REVOLUCIÓN DEMOCRÁTICA	05:24:58	14,56%
PARTIDO ACCIÓN NACIONAL	04:31:05	12,15%
PARTIDO REVOLUCIONARIO INSTITUCIONAL	04:04:23	10,95%
MORENA	03:36:29	9,70%
PARTIDO VERDE ECOLOGISTA DE MÉXICO	02:57:47	7,97%
NUEVA ALIANZA	02:56:38	7,91%
ENCUENTRO SOCIAL	02:45:06	7,40%
PARTIDO DEL TRABAJO	02:42:17	7,27%
COALICIÓN POR MÉXICO AL FRENTE (PAN/PRD/MC)	00:48:54	2,19%
COALICIÓN TODOS POR MÉXICO (PRI/PVEM/NA)	00:36:36	1,64%
COALICIÓN JUNTOS HAREMOS HISTORIA (MORENA/PT/ES)	00:28:52	1,29%

Tabla 1 .TIEMPO DE TRANSMISIÓN EN RADIO Y TELEVISIÓN

• **Radio**

El partido o coalición con más tiempo de transmisión fue **MOVIMIENTO CIUDADANO**. Mientras que el partido o coalición con menos tiempo de transmisión fue **JHH (Gráfica 2)**.

PARTIDO O COALICIÓN	TIEMPO	%
MOVIMIENTO CIUDADANO	04:45:46	18,10%
PARTIDO DE LA REVOLUCIÓN DEMOCRÁTICA	04:08:07	15,71%
PARTIDO ACCIÓN NACIONAL	03:27:20	13,13%
PARTIDO REVOLUCIONARIO INSTITUCIONAL	02:48:05	10,64%
MORENA	02:33:22	9,71%
PARTIDO VERDE ECOLOGISTA DE MÉXICO	01:58:20	7,49%
NUEVA ALIANZA	01:58:17	7,49%
PARTIDO DEL TRABAJO	01:46:29	6,74%
ENCUENTRO SOCIAL	01:46:17	6,73%
COALICIÓN POR MÉXICO AL FRENTE (PAN/PRD/MC)	00:34:32	2,18%
COALICIÓN TODOS POR MÉXICO (PRI/PVEM/NA)	00:17:34	1,11%
COALICIÓN JUNTOS HAREMOS HISTORIA (MORENA/PT/ES)	00:14:30	0,91%

Tabla 2 .TIEMPO DE TRANSMISIÓN EN RADIO

• **Televisión**

El partido o coalición con más tiempo de transmisión fue **MOVIMIENTO CIUDADANO**. Mientras que el partido o coalición con menos tiempo de transmisión fue **JHH (Gráfica 3)**.

PARTIDO O COALICIÓN	TIEMPO	%
MOVIMIENTO CIUDADANO	01:31:39	14,05%
PARTIDO DE LA REVOLUCIÓN DEMOCRÁTICA	01:16:51	11,78%
PARTIDO REVOLUCIONARIO INSTITUCIONAL	01:16:18	11,70%
PARTIDO ACCIÓN NACIONAL	01:03:45	9,77%
MORENA	01:03:07	9,68%
PARTIDO VERDE ECOLOGISTA DE MÉXICO	00:59:27	9,12%
ENCUENTRO SOCIAL	00:58:49	9,02%
NUEVA ALIANZA	00:58:21	8,95%
PARTIDO DEL TRABAJO	00:55:48	8,56%
COALICIÓN TODOS POR MÉXICO (PRI/PVEM/NA)	00:19:02	2,91%
COALICIÓN POR MÉXICO AL FRENTE (PAN/PRD/MC)	00:14:22	2,20%
COALICIÓN JUNTOS HAREMOS HISTORIA (MORENA/PT/ES)	00:14:22	2,20%

Tabla 3 .TIEMPO DE TRANSMISIÓN EN TELEVISIÓN

II. GÉNEROS PERIODÍSTICOS

Se registran como piezas informativas y se clasifican en:

Géneros informativos:

1. Nota informativa
2. Entrevista
3. Reportaje

Géneros de opinión:

4. Debate
5. Opinión y análisis

El siguiente cuadro registra el número de piezas informativas por partido o coalición en radio y televisión (**Gráfica 4**), así como el número de piezas informativas en radio (**Gráfica 5**) y en televisión (**Gráfica 6**).

PARTIDO O COALICIÓN	TOTAL	RADIO	TV
PARTIDO ACCIÓN NACIONAL	173	139	34
PARTIDO REVOLUCIONARIO INSTITUCIONAL	170	117	53
PARTIDO DE LA REVOLUCIÓN DEMOCRÁTICA	204	154	50
PARTIDO DEL TRABAJO	80	57	23
PARTIDO VERDE ECOLOGISTA DE MÉXICO	106	71	35
MOVIMIENTO CIUDADANO	188	142	46
NUEVA ALIANZA	107	73	34
MORENA	127	98	29
ENCUENTRO SOCIAL	82	57	25
COALICIÓN POR MÉXICO AL FRENTE (PAN/PRD/MC)	23	14	9
COALICIÓN JUNTOS HAREMOS HISTORIA (MORENA/PT/ES)	17	12	5
COALICIÓN TODOS POR MÉXICO (PRI/PVEM/NA)	36	16	20
TOTAL	1313	950	363

Tabla 4. PIEZAS INFORMATIVAS POR PARTIDO O COALICIÓN (RADIO Y TELEVISIÓN)

El siguiente cuadro presenta el tiempo total por género periodístico, por partido o coalición (Gráfica 7):

PARTIDO O COALICIÓN	GÉNERO	TIEMPO
PARTIDO ACCIÓN NACIONAL	NOTA INFORMATIVA	02:14:12
	ENTREVISTA	00:44:55
	REPORTAJE	00:00:00
	OPINIÓN Y ANÁLISIS	01:31:58
	DEBATE	00:00:00
PARTIDO REVOLUCIONARIO INSTITUCIONAL	NOTA INFORMATIVA	02:01:21
	ENTREVISTA	00:29:34
	REPORTAJE	00:00:00
	OPINIÓN Y ANÁLISIS	01:33:28
	DEBATE	00:00:00
PARTIDO DE LA REVOLUCIÓN DEMOCRÁTICA	NOTA INFORMATIVA	02:57:20
	ENTREVISTA	00:56:00
	REPORTAJE	00:00:00
	OPINIÓN Y ANÁLISIS	01:31:38
	DEBATE	00:00:00
PARTIDO DEL TRABAJO	NOTA INFORMATIVA	01:02:32
	ENTREVISTA	00:12:59
	REPORTAJE	00:00:00
	OPINIÓN Y ANÁLISIS	01:26:46
	DEBATE	00:00:00
PARTIDO VERDE ECOLOGISTA DE MÉXICO	NOTA INFORMATIVA	01:18:02
	ENTREVISTA	00:12:59
	REPORTAJE	00:00:00
	OPINIÓN Y ANÁLISIS	01:26:46
	DEBATE	00:00:00
MOVIMIENTO CIUDADANO	NOTA INFORMATIVA	02:54:29
	ENTREVISTA	01:38:03
	REPORTAJE	00:00:00
	OPINIÓN Y ANÁLISIS	01:44:53
	DEBATE	00:00:00
NUEVA ALIANZA	NOTA INFORMATIVA	01:16:53
	ENTREVISTA	00:12:59
	REPORTAJE	00:00:00
	OPINIÓN Y ANÁLISIS	01:26:46
	DEBATE	00:00:00
MORENA	NOTA INFORMATIVA	01:50:34
	ENTREVISTA	00:17:24
	REPORTAJE	00:00:00
	OPINIÓN Y ANÁLISIS	01:28:31
	DEBATE	00:00:00
ENCUENTRO SOCIAL	NOTA INFORMATIVA	01:05:21
	ENTREVISTA	00:12:59
	REPORTAJE	00:00:00
	OPINIÓN Y ANÁLISIS	01:26:46
	DEBATE	00:00:00
COALICIÓN POR MÉXICO AL FRENTE (PAN/PRD/MC)	NOTA INFORMATIVA	00:21:30
	ENTREVISTA	00:23:35
	REPORTAJE	00:00:00
	OPINIÓN Y ANÁLISIS	00:03:49
	DEBATE	00:00:00
COALICIÓN JUNTOS HAREMOS HISTORIA (MORENA/PT/ES)	NOTA INFORMATIVA	00:19:01
	ENTREVISTA	00:07:52
	REPORTAJE	00:00:00
	OPINIÓN Y ANÁLISIS	00:01:59
	DEBATE	00:00:00
COALICIÓN TODOS POR MÉXICO (PRI/PVEM/NA)	NOTA INFORMATIVA	00:23:08
	ENTREVISTA	00:11:29
	REPORTAJE	00:00:00
	OPINIÓN Y ANÁLISIS	00:01:59
	DEBATE	00:00:00

Tabla 5. TIEMPO TOTAL POR GÉNERO PERIODÍSTICO POR PARTIDO O COALICIÓN (RADIO Y TELEVISIÓN)

• **Radio y televisión**

En el siguiente cuadro, figura el número de piezas por género periodístico, correspondiente a cada partido o coalición (**Gráfica 8**).

PARTIDO O COALICIÓN	GÉNERO	PIEZAS
PARTIDO ACCIÓN NACIONAL	NOTA INFORMATIVA	144
	ENTREVISTA	9
	REPORTAJE	0
	OPINIÓN Y ANÁLISIS	20
	DEBATE	0
PARTIDO REVOLUCIONARIO INSTITUCIONAL	NOTA INFORMATIVA	145
	ENTREVISTA	7
	REPORTAJE	0
	OPINIÓN Y ANÁLISIS	18
	DEBATE	0
PARTIDO DE LA REVOLUCIÓN DEMOCRÁTICA	NOTA INFORMATIVA	173
	ENTREVISTA	12
	REPORTAJE	0
	OPINIÓN Y ANÁLISIS	19
	DEBATE	0
PARTIDO DEL TRABAJO	NOTA INFORMATIVA	61
	ENTREVISTA	4
	REPORTAJE	0
	OPINIÓN Y ANÁLISIS	15
	DEBATE	0
PARTIDO VERDE ECOLOGISTA DE MÉXICO	NOTA INFORMATIVA	87
	ENTREVISTA	4
	REPORTAJE	0
	OPINIÓN Y ANÁLISIS	15
	DEBATE	0
MOVIMIENTO CIUDADANO	NOTA INFORMATIVA	153
	ENTREVISTA	13
	REPORTAJE	0
	OPINIÓN Y ANÁLISIS	22
	DEBATE	0
NUEVA ALIANZA	NOTA INFORMATIVA	88
	ENTREVISTA	4
	REPORTAJE	0
	OPINIÓN Y ANÁLISIS	15
	DEBATE	0
MORENA	NOTA INFORMATIVA	104
	ENTREVISTA	6
	REPORTAJE	0
	OPINIÓN Y ANÁLISIS	17
	DEBATE	0
ENCUENTRO SOCIAL	NOTA INFORMATIVA	63
	ENTREVISTA	4
	REPORTAJE	0
	OPINIÓN Y ANÁLISIS	15
	DEBATE	0
COALICIÓN POR MÉXICO AL FRENTE (PAN/PRD/MC)	NOTA INFORMATIVA	17
	ENTREVISTA	4
	REPORTAJE	0
	OPINIÓN Y ANÁLISIS	2
	DEBATE	0
COALICIÓN JUNTOS HAREMOS HISTORIA (MORENA/PT/ES)	NOTA INFORMATIVA	15
	ENTREVISTA	1
	REPORTAJE	0
	OPINIÓN Y ANÁLISIS	1
	DEBATE	0
COALICIÓN TODOS POR MÉXICO (PRI/PVEM/NA)	NOTA INFORMATIVA	33
	ENTREVISTA	2
	REPORTAJE	0
	OPINIÓN Y ANÁLISIS	1
	DEBATE	0

Tabla 6. PIEZAS INFORMATIVAS POR GÉNERO PERIODÍSTICO POR PARTIDO O COALICIÓN (RADIO Y TELEVISIÓN)

• **Radio**

El siguiente cuadro indica el número de piezas por género periodístico, correspondiente a cada partido (**Gráfica 9**).

PARTIDO O COALICIÓN	GÉNERO	PIEZAS
PARTIDO ACCIÓN NACIONAL	NOTA INFORMATIVA	114
	ENTREVISTA	8
	REPORTAJE	0
	OPINIÓN Y ANÁLISIS	17
	DEBATE	0
PARTIDO REVOLUCIONARIO INSTITUCIONAL	NOTA INFORMATIVA	97
	ENTREVISTA	6
	REPORTAJE	0
	OPINIÓN Y ANÁLISIS	14
	DEBATE	0
PARTIDO DE LA REVOLUCIÓN DEMOCRÁTICA	NOTA INFORMATIVA	127
	ENTREVISTA	11
	REPORTAJE	0
	OPINIÓN Y ANÁLISIS	16
	DEBATE	0
PARTIDO DEL TRABAJO	NOTA INFORMATIVA	42
	ENTREVISTA	3
	REPORTAJE	0
	OPINIÓN Y ANÁLISIS	12
	DEBATE	0
PARTIDO VERDE ECOLOGISTA DE MÉXICO	NOTA INFORMATIVA	56
	ENTREVISTA	3
	REPORTAJE	0
	OPINIÓN Y ANÁLISIS	12
	DEBATE	0
MOVIMIENTO CIUDADANO	NOTA INFORMATIVA	113
	ENTREVISTA	11
	REPORTAJE	0
	OPINIÓN Y ANÁLISIS	18
	DEBATE	0
NUEVA ALIANZA	NOTA INFORMATIVA	58
	ENTREVISTA	3
	REPORTAJE	0
	OPINIÓN Y ANÁLISIS	12
	DEBATE	0
MORENA	NOTA INFORMATIVA	79
	ENTREVISTA	5
	REPORTAJE	0
	OPINIÓN Y ANÁLISIS	14
	DEBATE	0
ENCUENTRO SOCIAL	NOTA INFORMATIVA	42
	ENTREVISTA	3
	REPORTAJE	0
	OPINIÓN Y ANÁLISIS	12
	DEBATE	0
COALICIÓN POR MÉXICO AL FRENTE (PAN/PRD/MC)	NOTA INFORMATIVA	11
	ENTREVISTA	3
	REPORTAJE	0
	OPINIÓN Y ANÁLISIS	0
	DEBATE	0
COALICIÓN JUNTOS HAREMOS HISTORIA (MORENA/PT/ES)	NOTA INFORMATIVA	12
	ENTREVISTA	0
	REPORTAJE	0
	OPINIÓN Y ANÁLISIS	0
	DEBATE	0
COALICIÓN TODOS POR MÉXICO (PRI/PVEM/NA)	NOTA INFORMATIVA	15
	ENTREVISTA	1
	REPORTAJE	0
	OPINIÓN Y ANÁLISIS	0
	DEBATE	0

Tabla 7. PIEZAS INFORMATIVAS POR GÉNERO PERIODÍSTICO POR PARTIDO O COALICIÓN (RADIO)

• **Televisión**

El siguiente cuadro indica el número de piezas, por género periodístico en televisión, correspondiente a cada partido (**Gráfica 10**).

PARTIDO O COALICIÓN	GÉNERO	PIEZAS
PARTIDO ACCIÓN NACIONAL	NOTA INFORMATIVA	30
	ENTREVISTA	1
	REPORTAJE	0
	OPINIÓN Y ANÁLISIS	3
	DEBATE	0
PARTIDO REVOLUCIONARIO INSTITUCIONAL	NOTA INFORMATIVA	48
	ENTREVISTA	1
	REPORTAJE	0
	OPINIÓN Y ANÁLISIS	4
	DEBATE	0
PARTIDO DE LA REVOLUCIÓN DEMOCRÁTICA	NOTA INFORMATIVA	46
	ENTREVISTA	1
	REPORTAJE	0
	OPINIÓN Y ANÁLISIS	3
	DEBATE	0
PARTIDO DEL TRABAJO	NOTA INFORMATIVA	19
	ENTREVISTA	1
	REPORTAJE	0
	OPINIÓN Y ANÁLISIS	3
	DEBATE	0
PARTIDO VERDE ECOLOGISTA DE MÉXICO	NOTA INFORMATIVA	31
	ENTREVISTA	1
	REPORTAJE	0
	OPINIÓN Y ANÁLISIS	3
	DEBATE	0
MOVIMIENTO CIUDADANO	NOTA INFORMATIVA	40
	ENTREVISTA	2
	REPORTAJE	0
	OPINIÓN Y ANÁLISIS	4
	DEBATE	0
NUEVA ALIANZA	NOTA INFORMATIVA	30
	ENTREVISTA	1
	REPORTAJE	0
	OPINIÓN Y ANÁLISIS	3
	DEBATE	0
MORENA	NOTA INFORMATIVA	25
	ENTREVISTA	1
	REPORTAJE	0
	OPINIÓN Y ANÁLISIS	3
	DEBATE	0
ENCUENTRO SOCIAL	NOTA INFORMATIVA	21
	ENTREVISTA	1
	REPORTAJE	0
	OPINIÓN Y ANÁLISIS	3
	DEBATE	0
COALICIÓN POR MÉXICO AL FRENTE (PAN/PRD/MC)	NOTA INFORMATIVA	6
	ENTREVISTA	1
	REPORTAJE	0
	OPINIÓN Y ANÁLISIS	2
	DEBATE	0
COALICIÓN JUNTOS HAREMOS HISTORIA (MORENA/PT/ES)	NOTA INFORMATIVA	3
	ENTREVISTA	1
	REPORTAJE	0
	OPINIÓN Y ANÁLISIS	1
	DEBATE	0
COALICIÓN TODOS POR MÉXICO (PRI/PVEM/NA)	NOTA INFORMATIVA	18
	ENTREVISTA	1
	REPORTAJE	0
	OPINIÓN Y ANÁLISIS	1
	DEBATE	0

Tabla 8. PIEZAS INFORMATIVAS POR GÉNERO PERIODÍSTICO POR PARTIDO O COALICIÓN (TELEVISIÓN)

III. VALORACIÓN DE LA INFORMACIÓN

Se considera información valorada aquella que presente verbalmente adjetivos calificativos y/o frases idiomáticas que se utilicen como adjetivos y sean mencionados por los conductores y reporteros de noticiarios. De la información que presenta alguna valoración se distinguen las valoraciones negativas y positivas para cualquier actor político que sea sujeto de la enunciación. Se contabiliza tiempo y piezas informativas valoradas.

Es importante mencionar que una pieza informativa puede contener más de una valoración para los distintos partidos, por lo que el número de piezas informativas valoradas no necesariamente coincide con el número de valoraciones recibidas. Se toman en cuenta todos los géneros excluyendo los de opinión y análisis, y debate.

• *Radio y televisión*

1. De las **1313** piezas informativas (**Gráfica 8**), se restaron las que pertenecen a los géneros Opinión y análisis, y Debate, lo que nos da la cifra de **1153**. De éstas, **981** no tuvieron valoración por los conductores o reporteros de los noticiarios (**Gráfica 11**). De las **172** piezas informativas valoradas, hubo **8** valoraciones positivas y **331** valoraciones negativas. El partido o coalición con más valoraciones positivas fue **MOVIMIENTO CIUDADANO** y el partido o coalición con más valoraciones negativas fue **MORENA** (**Gráfica 12**).

• *Radio*

2. De las **950** piezas informativas (**Gráfica 9**), se restaron las que pertenecen a los géneros Opinión y análisis, y Debate, lo que nos da la cifra de **823**. De éstas, **662** no tuvieron valoración por los conductores o reporteros de los noticiarios (**Gráfica 13**). De las **161** piezas informativas valoradas, hubo **8** valoraciones positivas y **319** valoraciones negativas. El partido o coalición con más valoraciones positivas fue **MOVIMIENTO CIUDADANO** y el partido o coalición con más valoraciones negativas fue **MORENA** (**Gráfica 14**).

• *Televisión*

3. De las **363** piezas informativas (**Gráfica 10**), se restaron las que pertenecen a los géneros Opinión y análisis, y Debate, lo que nos da la cifra de **330**. De éstas, **319** no tuvieron valoración por los conductores o reporteros de los noticiarios (**Gráfica 15**). De las **11** piezas informativas valoradas, no hubo valoraciones positivas y **12** fueron negativas. Los partidos o coaliciones con más valoraciones negativas fueron **MORENA** y **PRI**. (**Gráfica 16**).

IV. RECURSOS TÉCNICOS UTILIZADOS PARA PRESENTAR LA INFORMACIÓN

Esta variable evalúa los recursos técnicos utilizados por los medios de comunicación para presentar la información y son los siguientes:

En radio:

- Cita y voz
- Cita y audio
- Sólo voz
- Sólo cita

En televisión:

- Voz e imagen
- Cita e imagen
- Sólo voz
- Sólo imagen
- Sólo cita

A continuación, se muestran los resultados obtenidos en este periodo para esta variable:

• **Radio**

El recurso técnico más utilizado en radio fue el de **sólo cita (Gráfica 17)**.

• **Televisión**

El recurso técnico más utilizado en televisión fue el de **cita e imagen (Gráfica 18)**.

V. UBICACIÓN O JERARQUIZACIÓN DE LA INFORMACIÓN

Es la ubicación de las piezas de monitoreo al interior del noticiario. Se jerarquiza de la siguiente manera:

- a) Jerarquización de la pieza informativa
 - a.1 Presentada en el resumen introductorio
 - a.2 Vinculada con el resumen introductorio
 - a.3 Sin relación con el resumen introductorio

- b) Segmento del tiempo en que apareció la pieza informativa
 - b.1 Primeros cinco minutos
 - b.2 Del minuto cinco al quince
 - b.3 Del minuto quince al treinta
 - b.4 Del minuto treinta al sesenta
 - b.5 Del minuto sesenta al noventa
 - b.6 Del minuto noventa al ciento veinte
 - b.7 Posterior

A continuación, se muestran los resultados obtenidos en este periodo para esta variable:

a) Jerarquización de la pieza informativa

- **Radio y Televisión**

La mayor parte de la información fue **sin relación con el resumen introductorio (Gráfica 19)**.

- **Radio**

La mayor parte de la información fue **sin relación con el resumen introductorio (Gráfica 20)**.

- **Televisión**

La mayor parte de la información fue **sin relación con el resumen introductorio (Gráfica 21)**.

b) Segmento del tiempo en que apareció la información

- **Radio**

La mayor parte de la información se presentó en el segmento **del minuto treinta al sesenta (Gráfica 22)**.

- **Televisión**

La mayor parte de la información se presentó en el segmento **del minuto treinta al sesenta (Gráfica 23)**.

VI. GÉNERO

Con el objeto de incorporar el tema de equidad de género, este informe incluye datos desagregados por género, con la finalidad de contribuir a la identificación de las diferencias -en caso de que existan- sobre el tratamiento otorgado a las y los precandidatos de cada partido o coalición.

Los resultados de esta variable son los siguientes:

- ***Menciones para mujeres y hombres en radio y televisión***

Se registraron **40** para mujeres, **356** para hombres y **1052** no incluyeron especificación de género (**Gráfica 24**).

- ***Tiempo para mujeres y hombres en radio y televisión***

Se registraron **26 minutos, 7 segundos** para mujeres; **7 horas, 40 minutos, 25 segundos** para hombres y **29 horas, 16 minutos, 11 segundos** no incluyeron especificación de género (**Gráfica 25**).

- ***Menciones para mujeres y hombres en radio***

Se registraron **38** para mujeres, **267** para hombres y **712** no incluyeron especificación de género (**Gráfica 26**).

- ***Tiempo para mujeres y hombres en radio***

En radio se registraron **25 minutos, 25 segundos** para mujeres; **6 horas, 11 minutos, 57 segundos** para hombres y **19 horas, 53 minutos, 30 segundos** no incluyeron especificación de género (**Gráfica 27**).

- ***Menciones para mujeres y hombres en televisión***

En televisión se registraron **2** para mujeres, **89** para hombres y **340** no incluyeron especificación de género (**Gráfica 28**).

- ***Tiempo para mujeres y hombres en televisión***

En televisión se registraron **42 segundos** para mujeres; **1 hora, 28 minutos, 28 segundos** para hombres y **9 horas, 22 minutos, 41 segundos** no incluyeron especificación de género (**Gráfica 29**).

- ***Valoración en radio para mujeres y hombres por partido o coalición***

No se registraron valoraciones positivas para mujeres y quienes obtuvieron más valoraciones negativas fueron del partido o coalición **MORENA** (**Gráfica 31**).

Los hombres con más valoraciones positivas en radio fueron del partido **MORENA**; mientras que quienes obtuvieron más valoraciones negativas pertenecen al partido o coalición **PRD** (**Gráfica 31**).

- ***Valoración en televisión para mujeres y hombres por partido o coalición***

No se registraron valoraciones positivas para mujeres y quienes obtuvieron más valoraciones negativas fueron del partido o coalición **MOVIMIENTO CIUDADANO** (**Gráfica 32**).

No se registraron valoraciones positivas para hombres; mientras que quienes obtuvieron más valoraciones negativas pertenecen al partido o coalición **MORENA** (**Gráfica 32**).

VII. REPORTE DE LOS RESULTADOS DE LOS PROGRAMAS DE ESPECTÁCULOS Y REVISTA

• *Radio y televisión*

El tiempo destinado a los partidos políticos o coaliciones fue de **2 horas, 39 minutos, 37 segundos**. El partido político o coalición con más tiempo en estos medios fue **MORENA**, y con menos tiempo fue **PAN** (**Gráfica 33**).

• *Radio*

El tiempo dedicado a los partidos políticos o coaliciones fue de **1 hora, 24 minutos, 19 segundos**. El partido político o coalición que registró más tiempo fue **MOVIMIENTO CIUDADANO** (**Gráfica 34**).

• *Televisión*

El tiempo dedicado a los partidos políticos o coaliciones fue de **1 hora, 15 minutos, 18 segundos**. El partido político o coalición con más tiempo fue **MORENA** (**Gráfica 35**).

VIII. REPORTE DE LOS RESULTADOS DE LAS ENCUESTAS

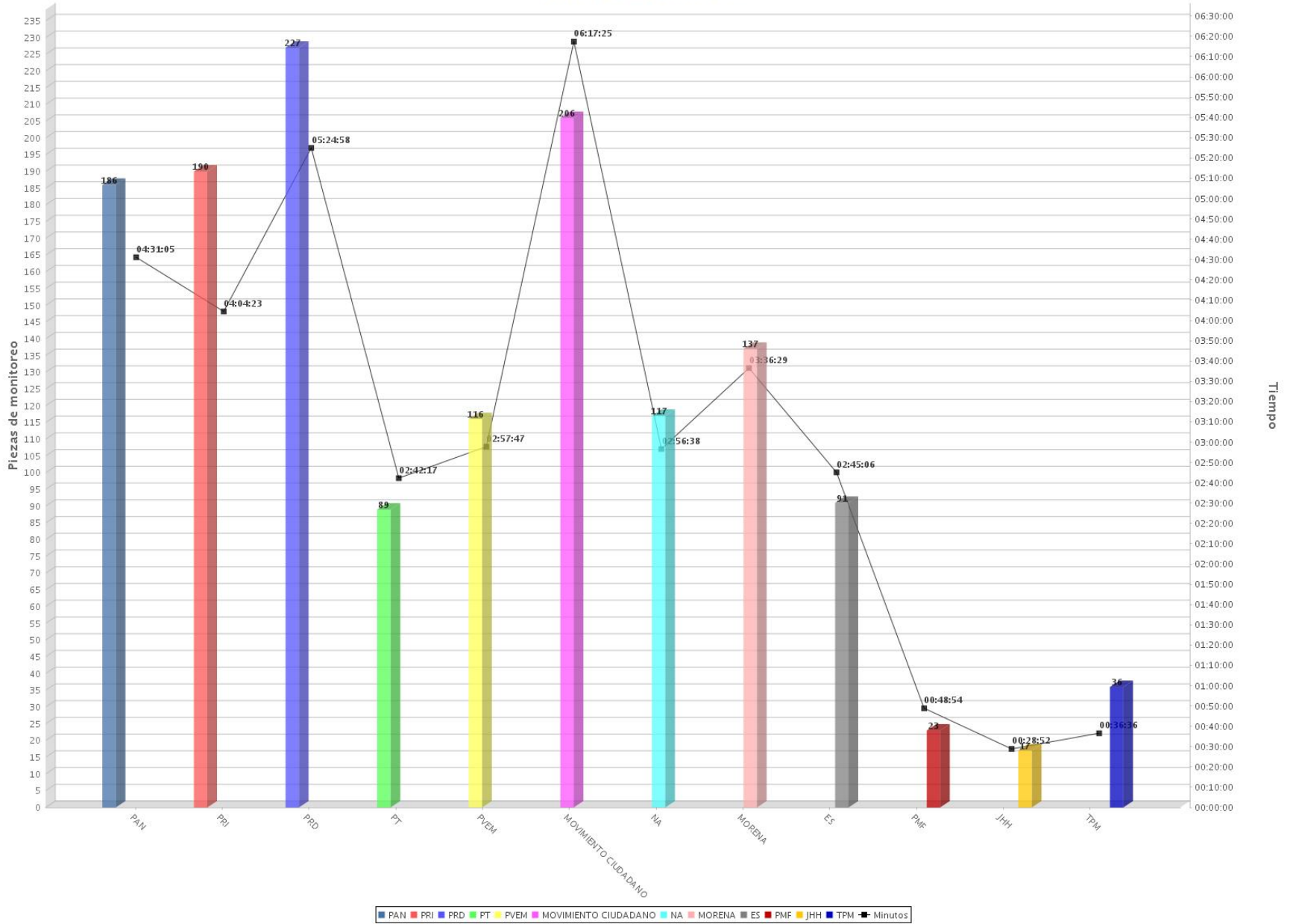
En el periodo monitoreado se transmitió 1 encuesta que se enlista a continuación:

ESPACIONOTICIOSO	FECHA DE PUBLICACIÓN	EMPRESA ENCUESTADORA	VITRINA METODOLÓGICA
CIRO GOMEZ LEYVA POR LA MAÑANA	06/02/2018	EL FINANCIERO	SI

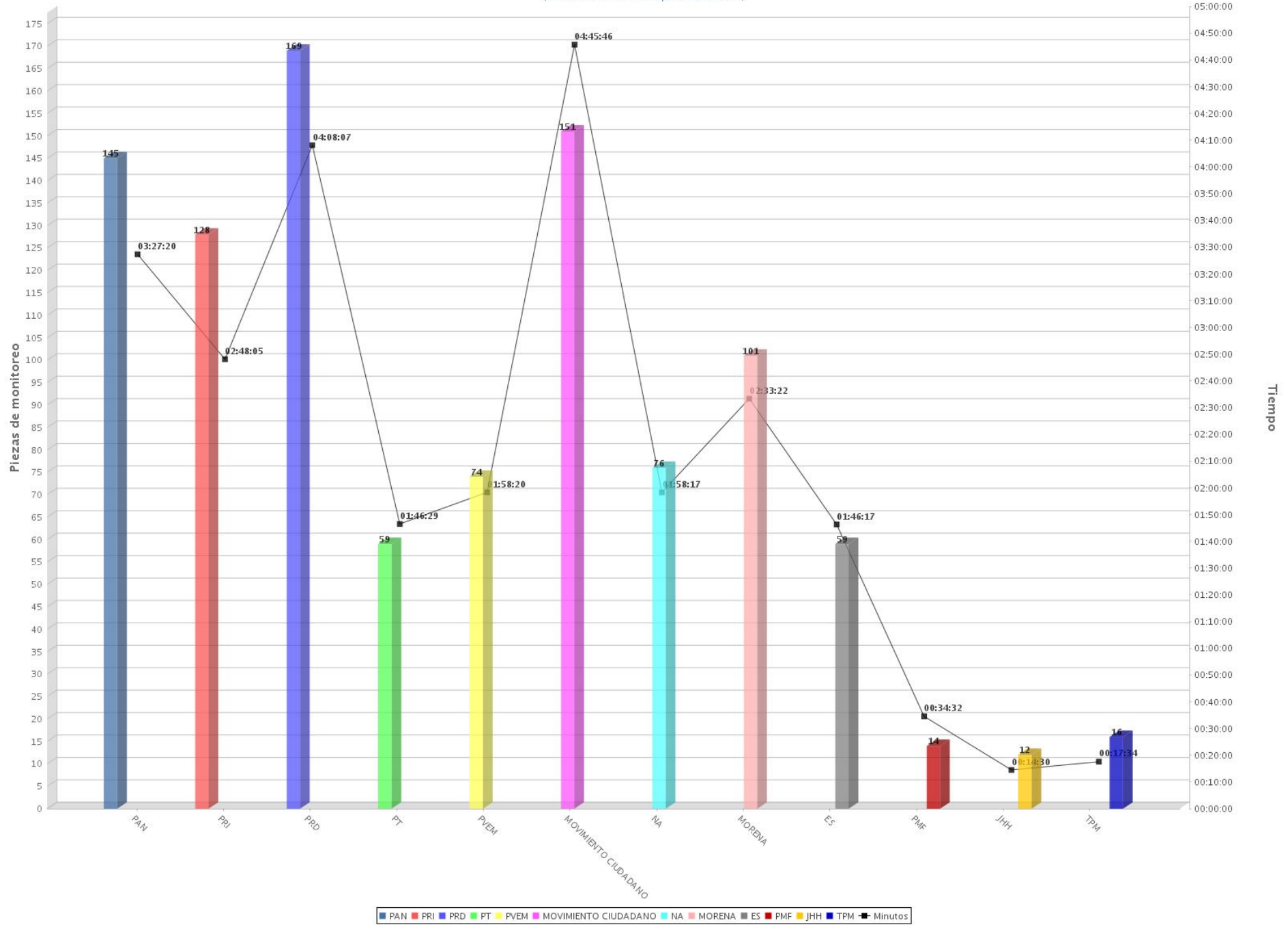
Tabla 9. DETALLE DE ENCUESTAS GENERADAS

ANEXO GRÁFICO

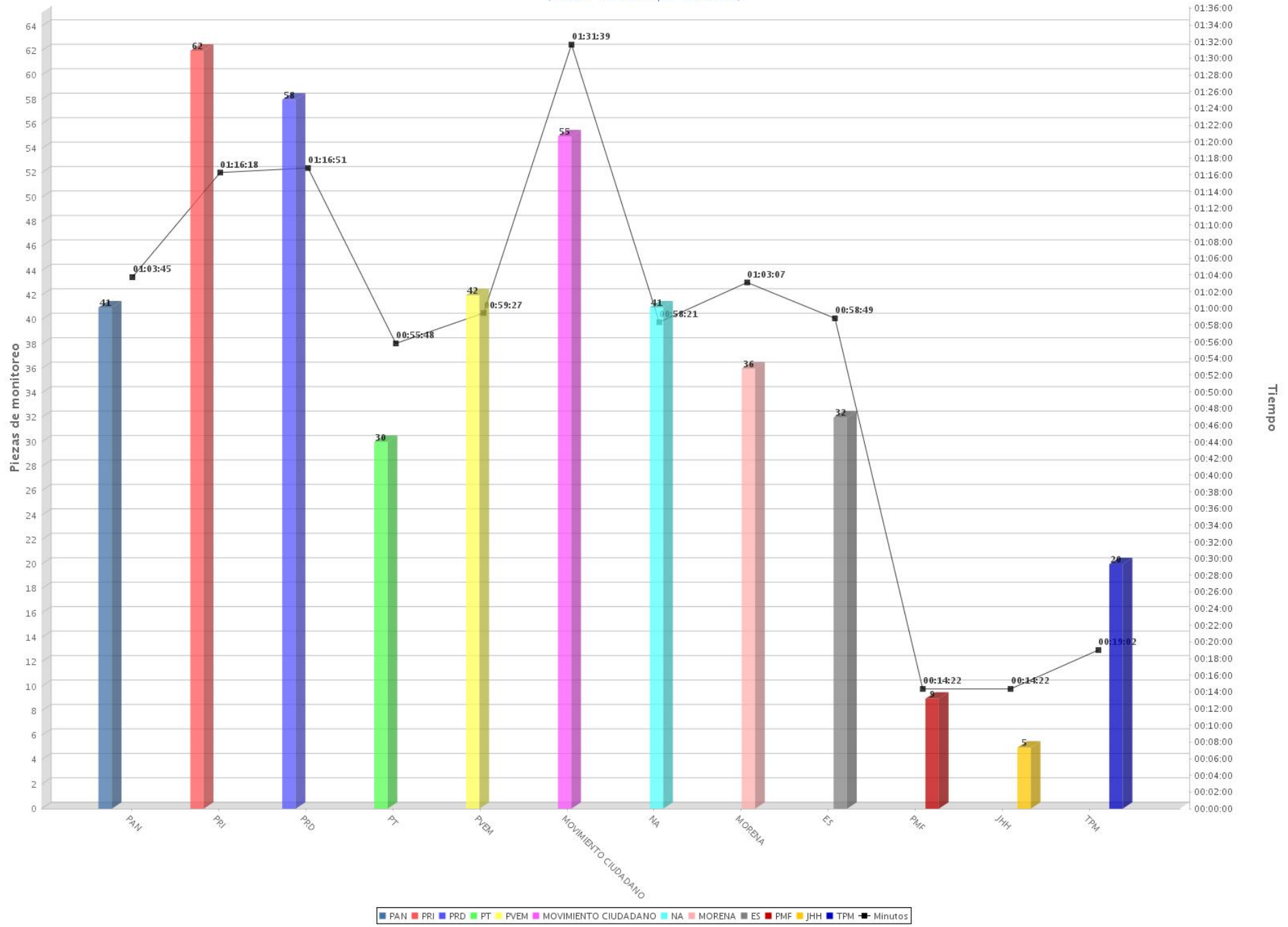
01 Tiempo y piezas de monitoreo por partido o coalición (Radio y TV)
 Periodo del 14 de diciembre de 2017 al 11 de febrero de 2018
 (Piezas: 1435 Tiempo: 37:10:30)



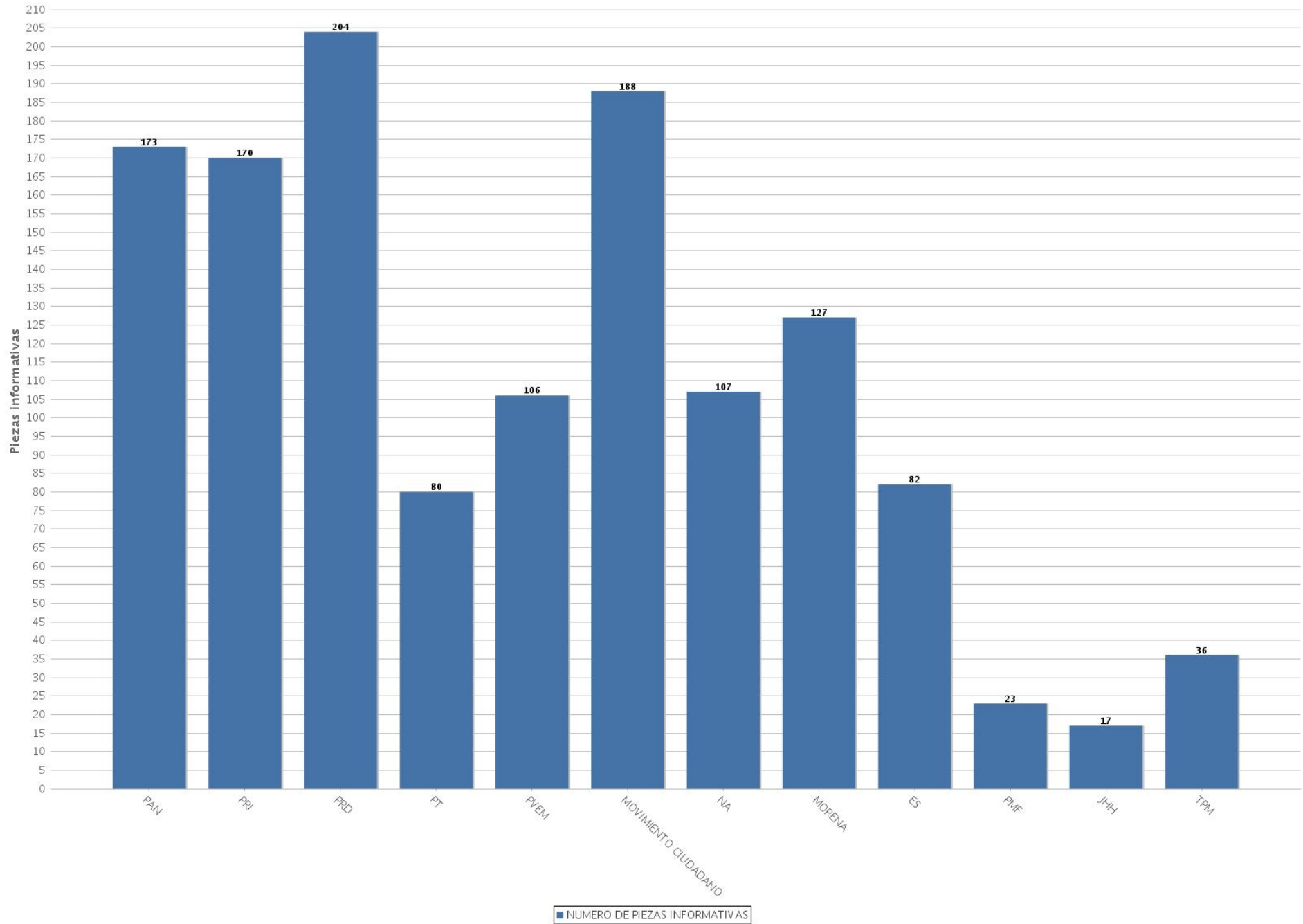
02 Tiempo y piezas de monitoreo por partido o coalición (Radio)
 Periodo del 14 de diciembre de 2017 al 11 de febrero de 2018
 (Piezas: 1004 Tiempo: 26:18:39)



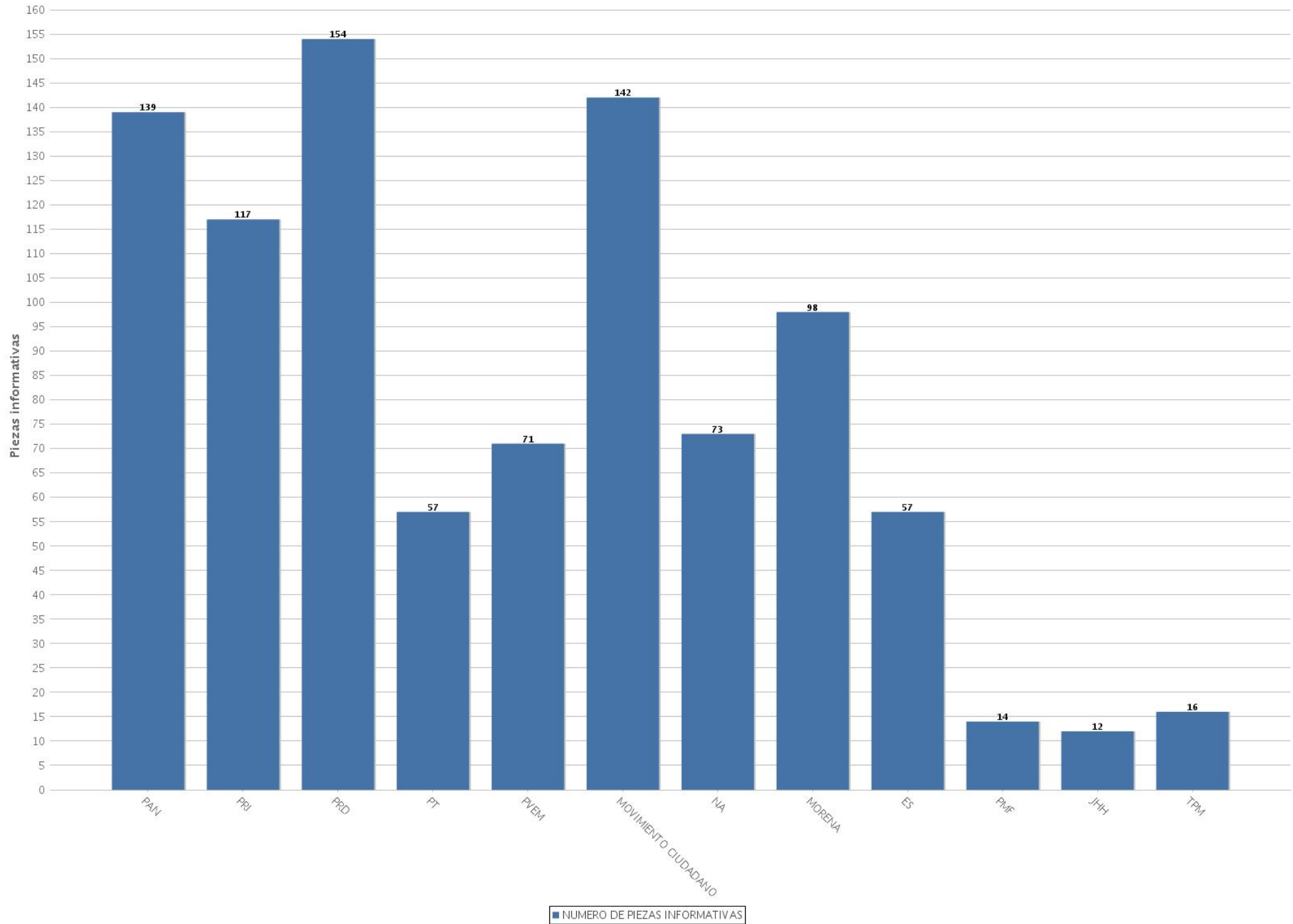
03 Tiempo y piezas de monitoreo por partido o coalición (TV)
 Periodo del 14 de diciembre de 2017 al 11 de febrero de 2018
 (Piezas: 431 Tiempo: 10:51:51)



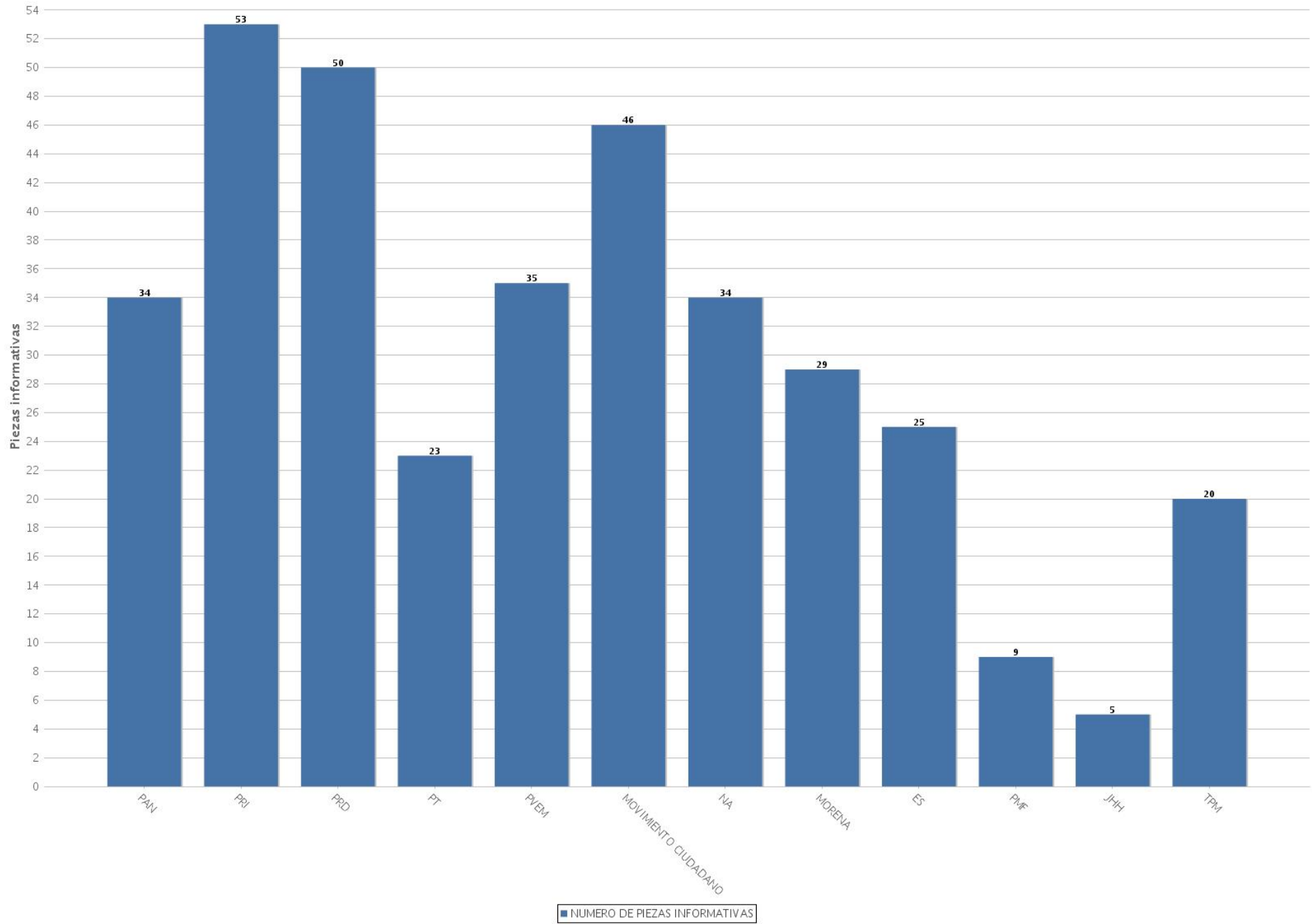
04 Piezas informativas por partido o coalición (Radio y TV)
Periodo del 14 de diciembre de 2017 al 11 de febrero de 2018
(Piezas: 1313)



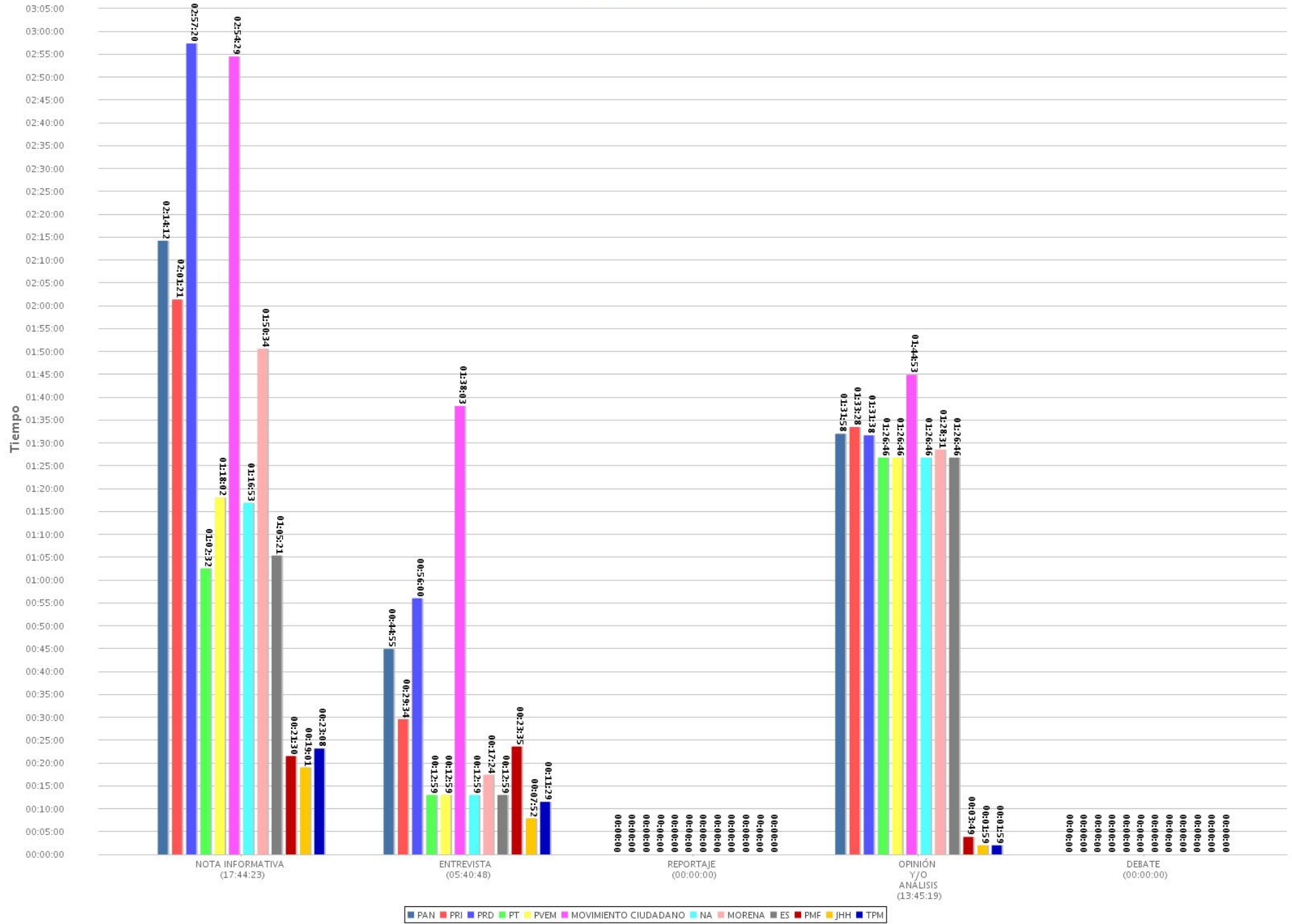
05 Piezas informativas por partido o coalición (Radio)
Periodo del 14 de diciembre de 2017 al 11 de febrero de 2018
(Piezas: 950)



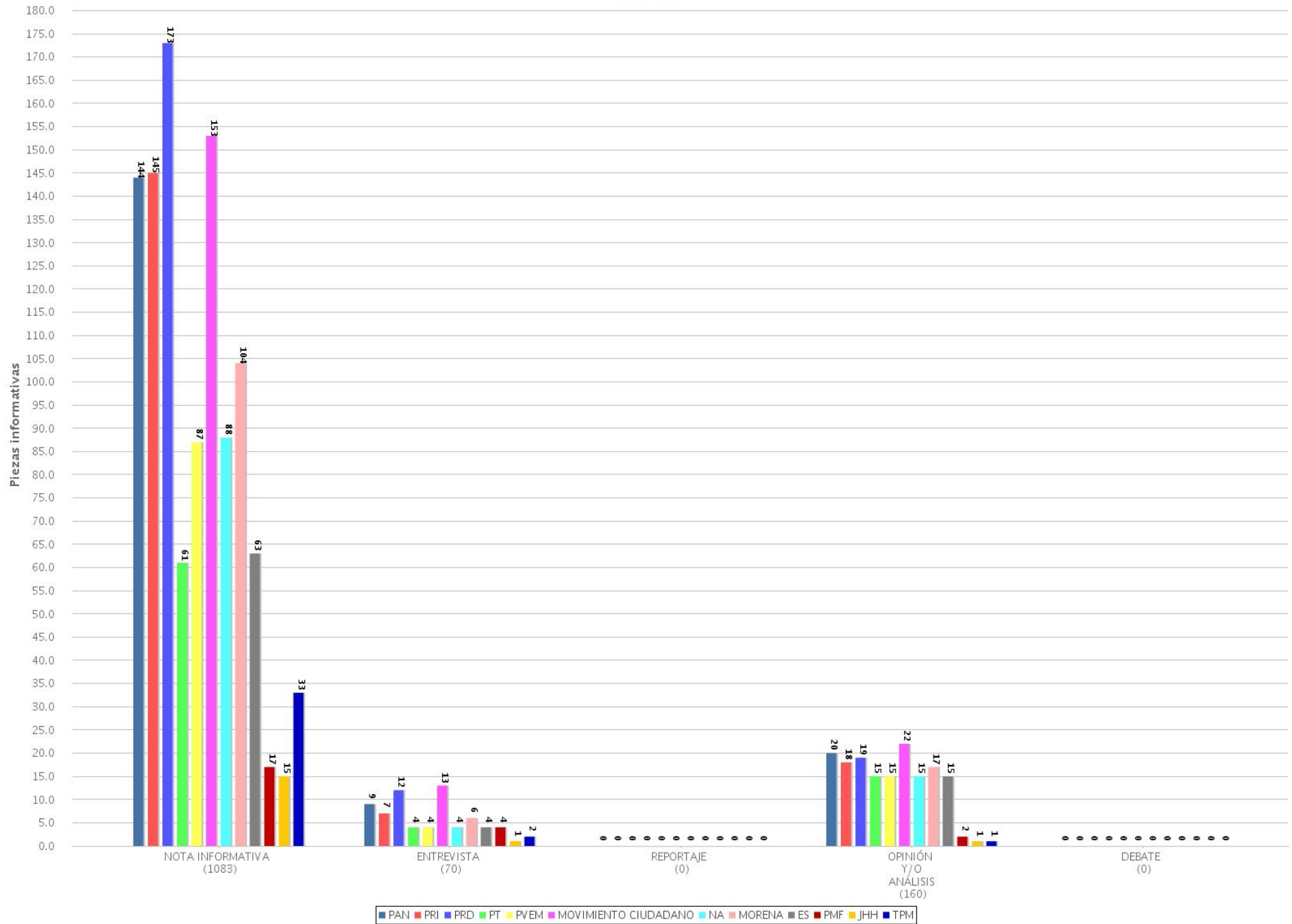
06 Piezas informativas por partido o coalición (TV)
Periodo del 14 de diciembre de 2017 al 11 de febrero de 2018
(Piezas: 363)



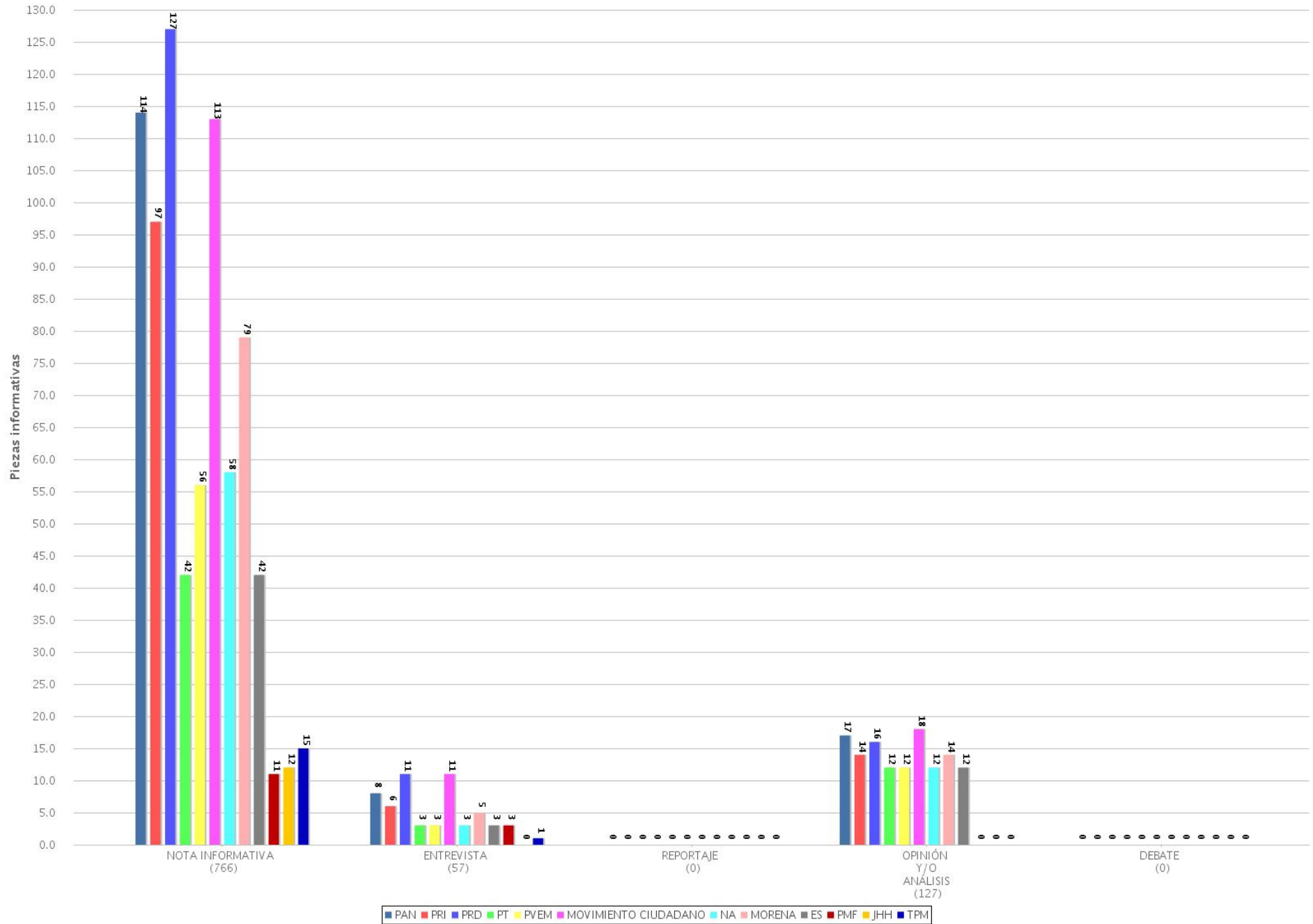
07 Tiempo total por género periodístico por partido o coalición
 Periodo del 14 de diciembre de 2017 al 11 de febrero de 2018
 (Tiempo: 37:10:30)



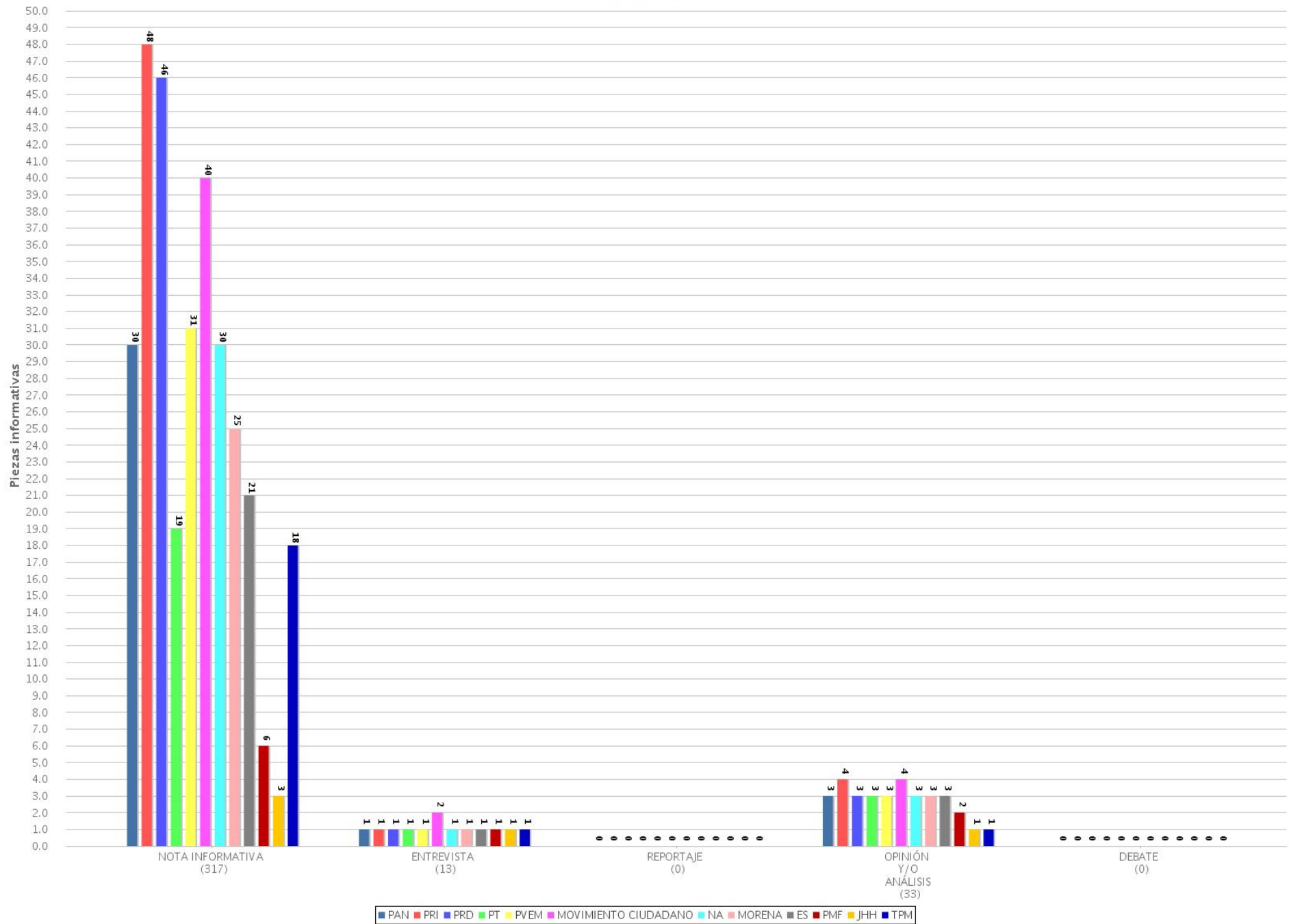
08 Piezas informativas por género periodístico por partido o coalición (Radio y TV)
 Periodo del 14 de diciembre de 2017 al 11 de febrero de 2018
 (Piezas: 1313)



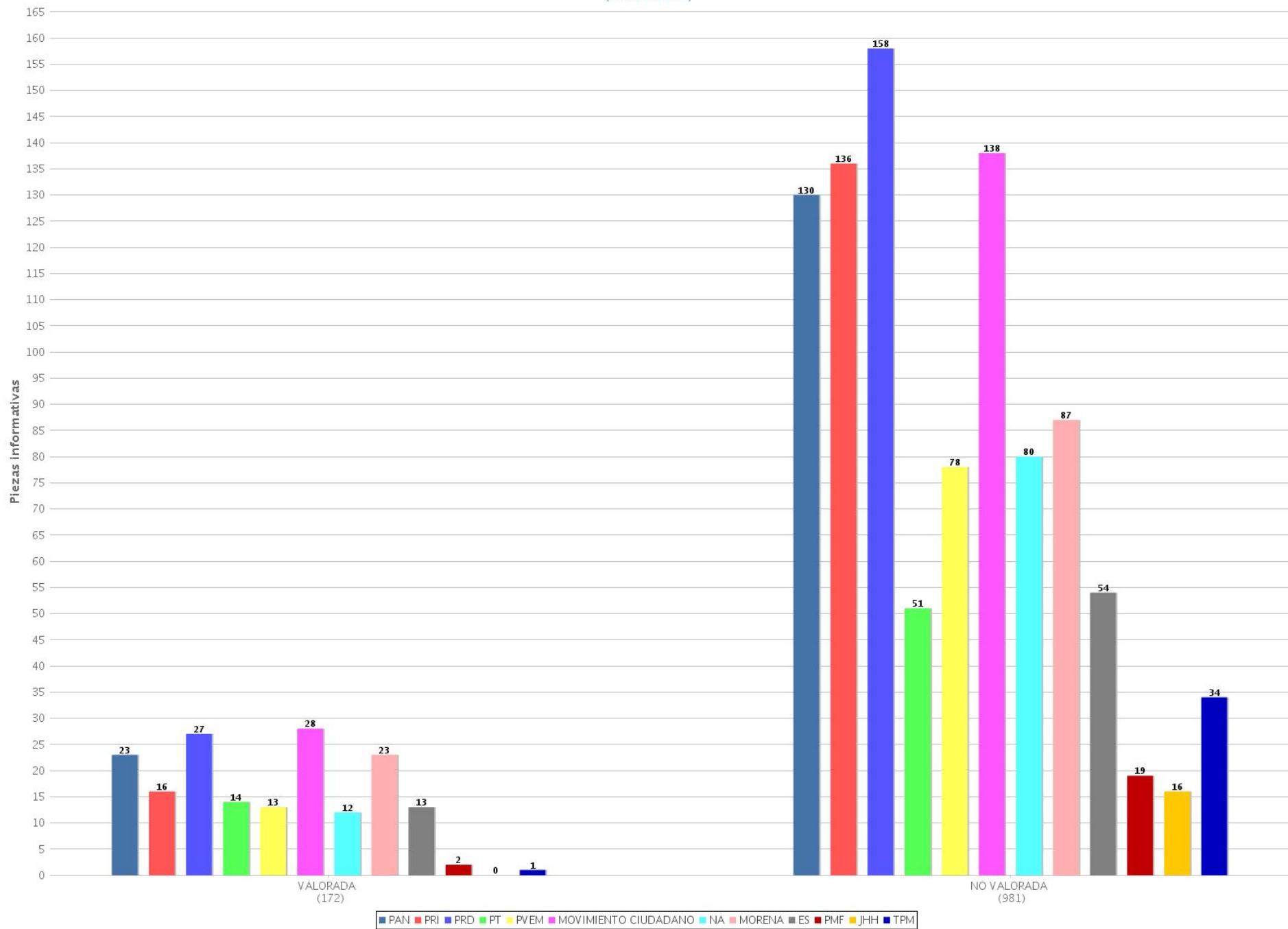
09 Piezas informativas por género periodístico por partido o coalición (Radio)
 Periodo del 14 de diciembre de 2017 al 11 de febrero de 2018
 (Piezas: 950)



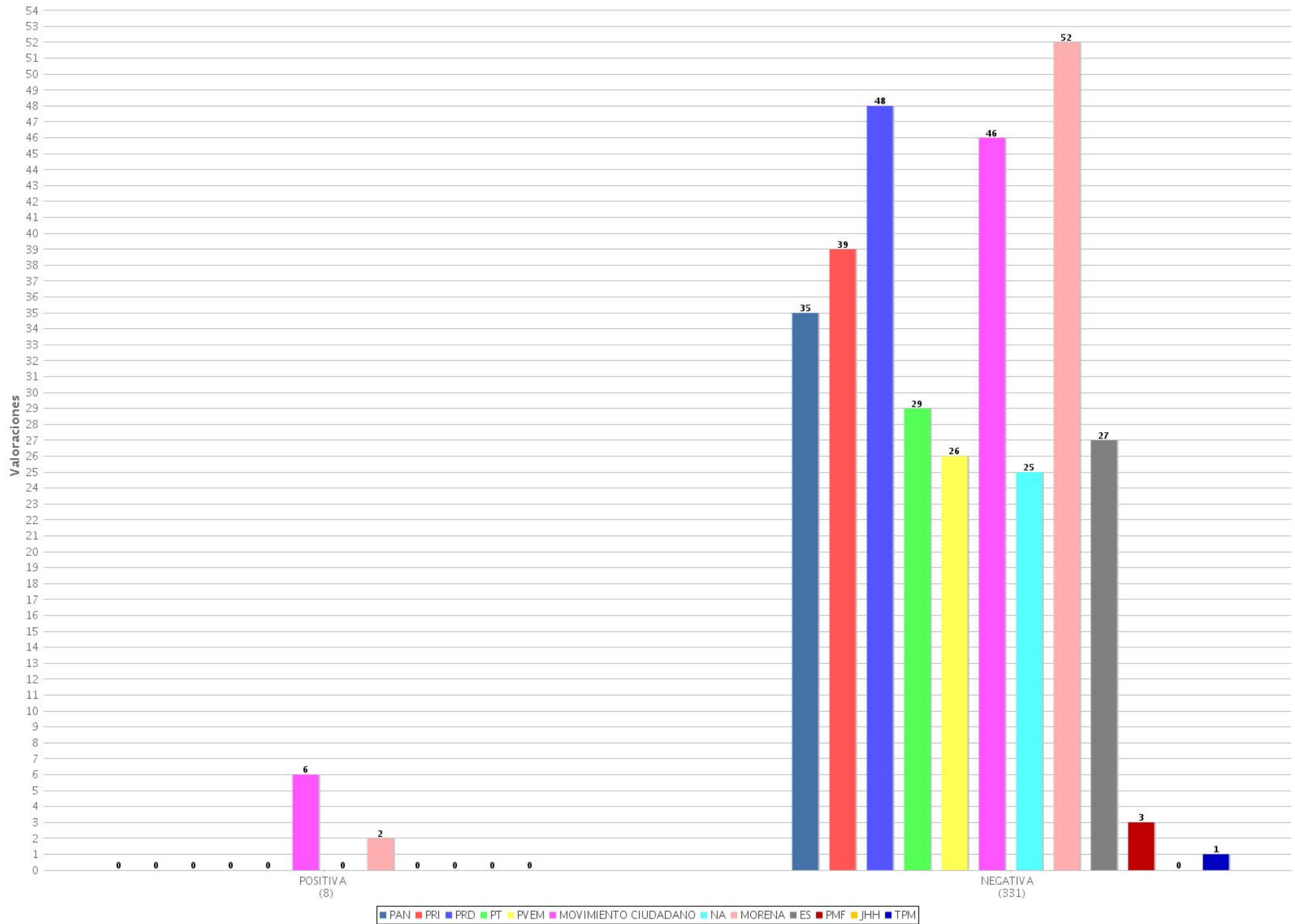
10 Piezas informativas por género periodístico por partido o coalición (TV)
 Periodo del 14 de diciembre de 2017 al 11 de febrero de 2018
 (Piezas: 363)



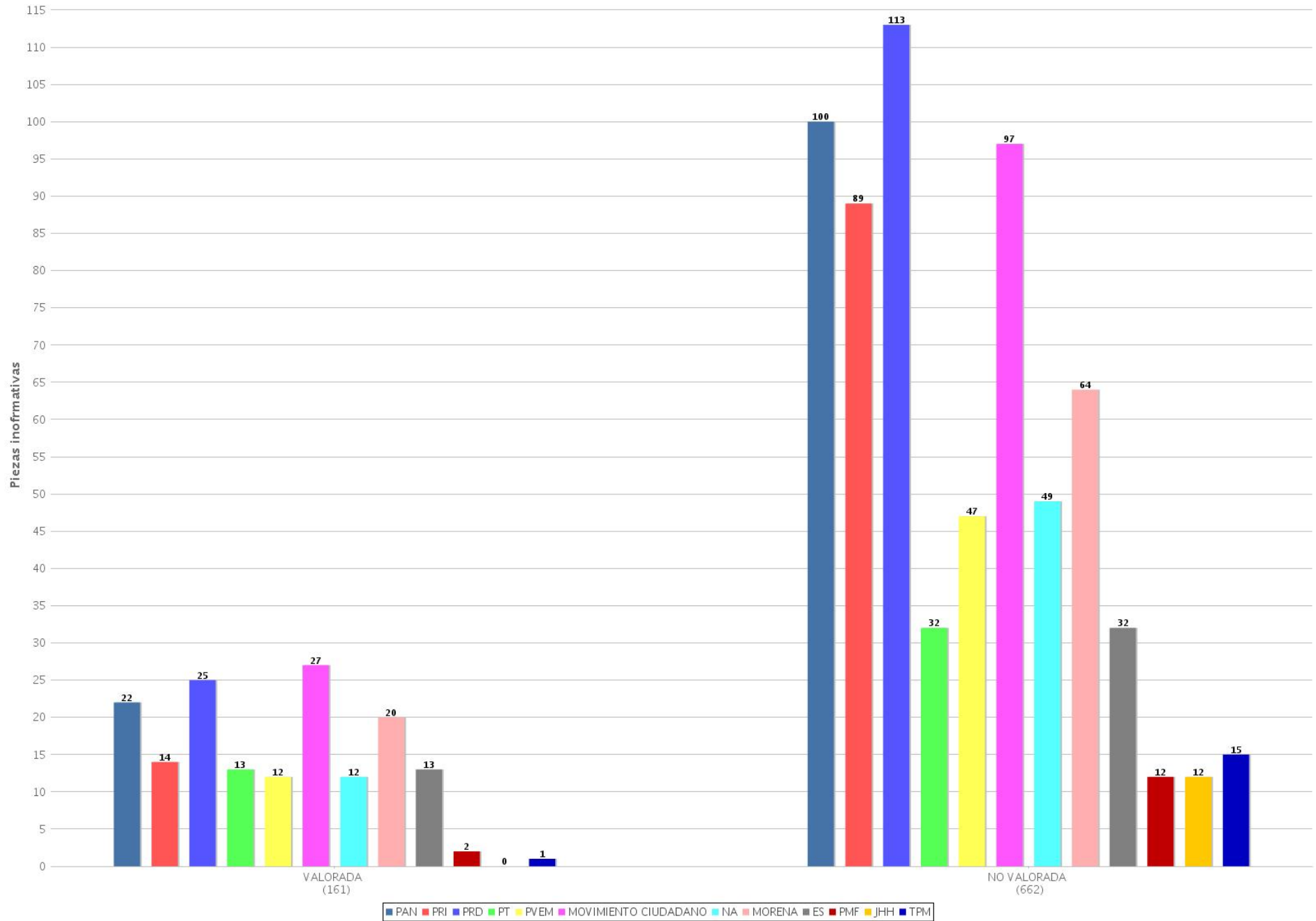
11 Piezas informativas con y sin valoración por partido o coalición (Radio y TV)
 Periodo del 14 de diciembre de 2017 al 11 de febrero de 2018
 (Piezas: 1153)



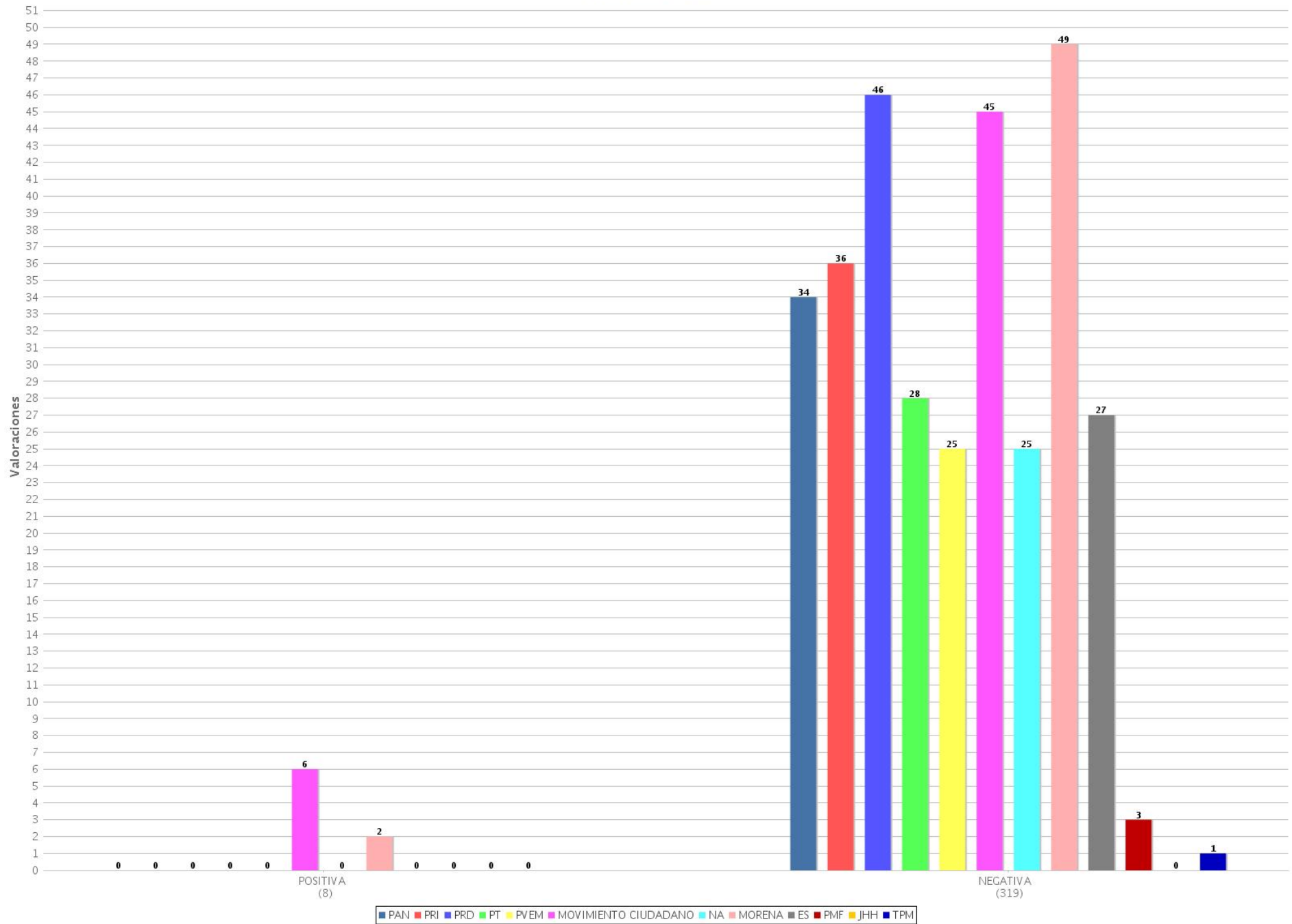
12 Tipo de valoración por partido o coalición (Radio y TV)
 Periodo del 14 de diciembre de 2017 al 11 de febrero de 2018
 (Valoraciones: 339)



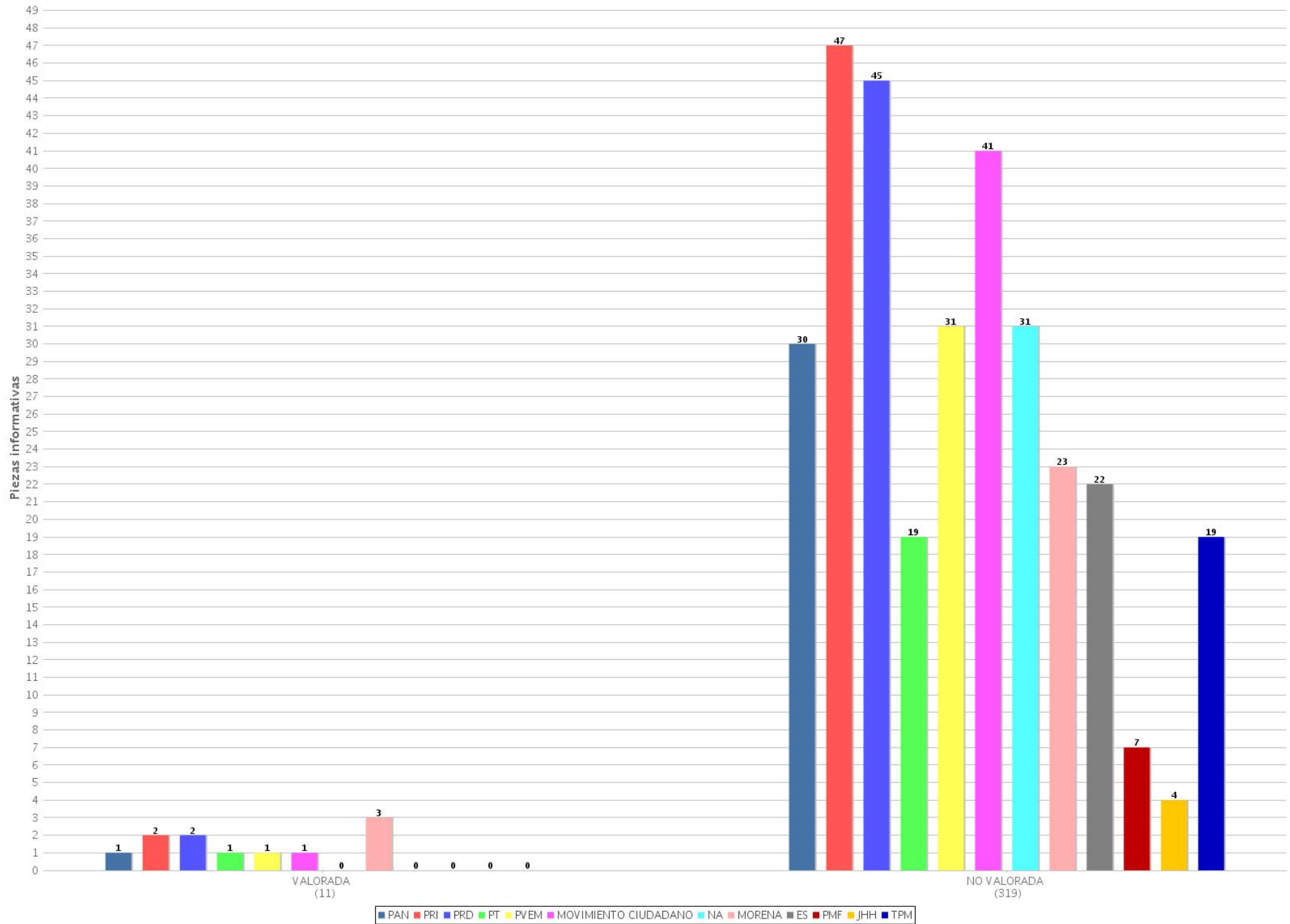
13 Piezas informativas con y sin valoración por partido o coalición (Radio)
 Periodo del 14 de diciembre de 2017 al 11 de febrero de 2018
 (Piezas: 823)



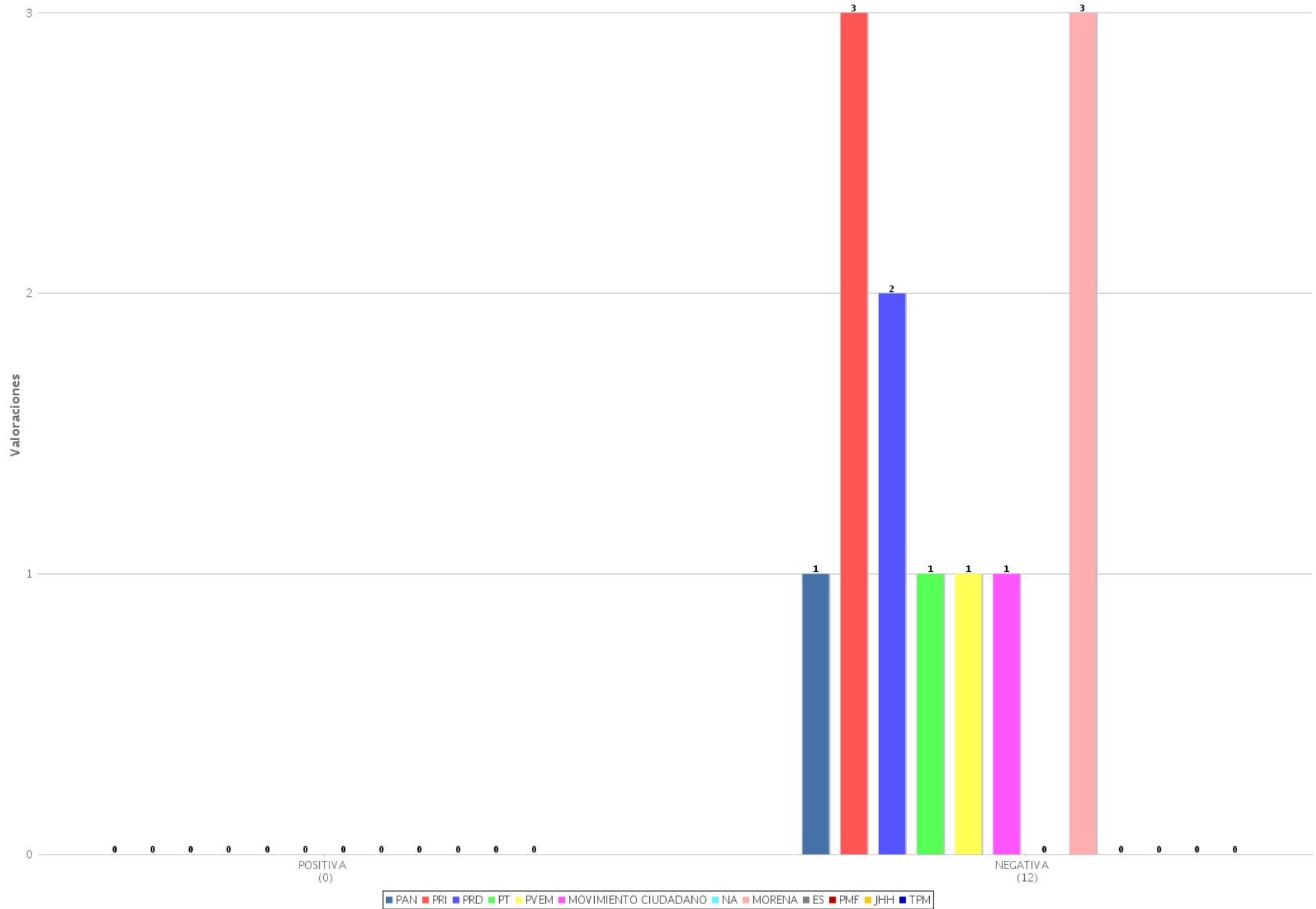
14 Tipo de valoración por partido o coalición (Radio)
 Periodo del 14 de diciembre de 2017 al 11 de febrero de 2018
 (Valoraciones: 327)



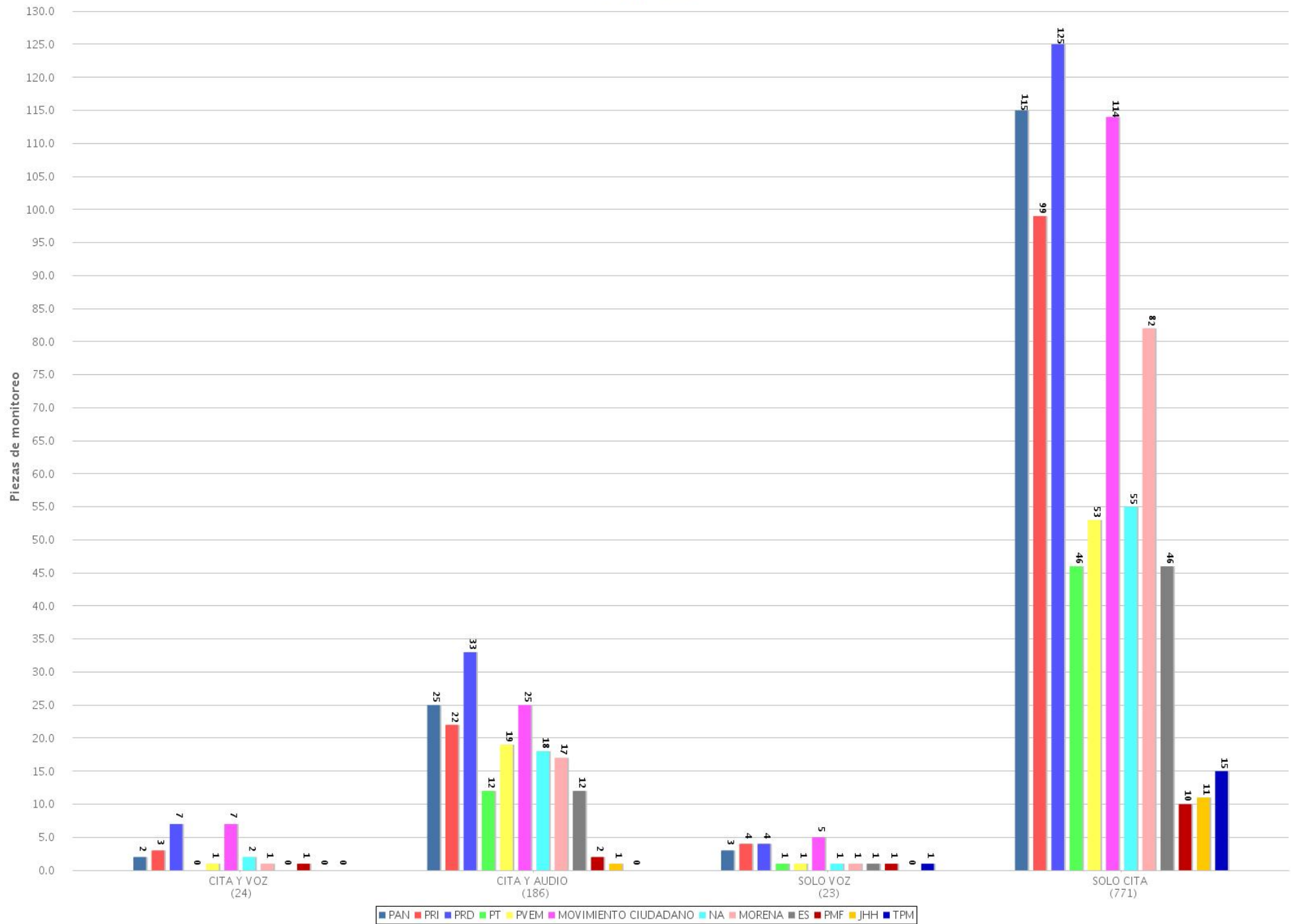
15 Piezas informativas con y sin valoración por partido o coalición (TV)
 Periodo del 14 de diciembre de 2017 al 11 de febrero de 2018
 (Piezas: 330)



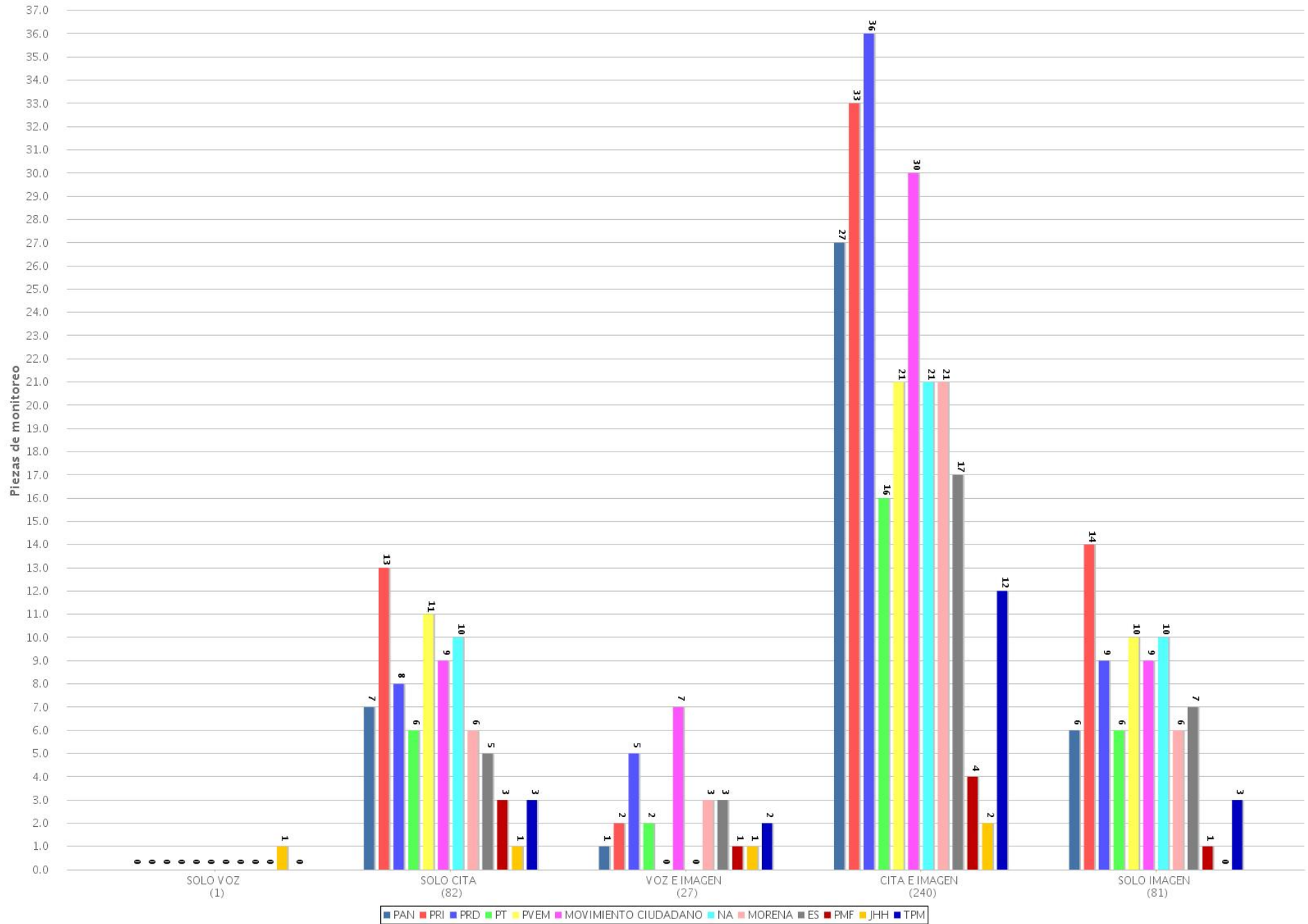
16 Tipo de valoración por partido o coalición (TV)
 Periodo del 14 de diciembre de 2017 al 11 de febrero de 2018
 (Valoraciones: 12)



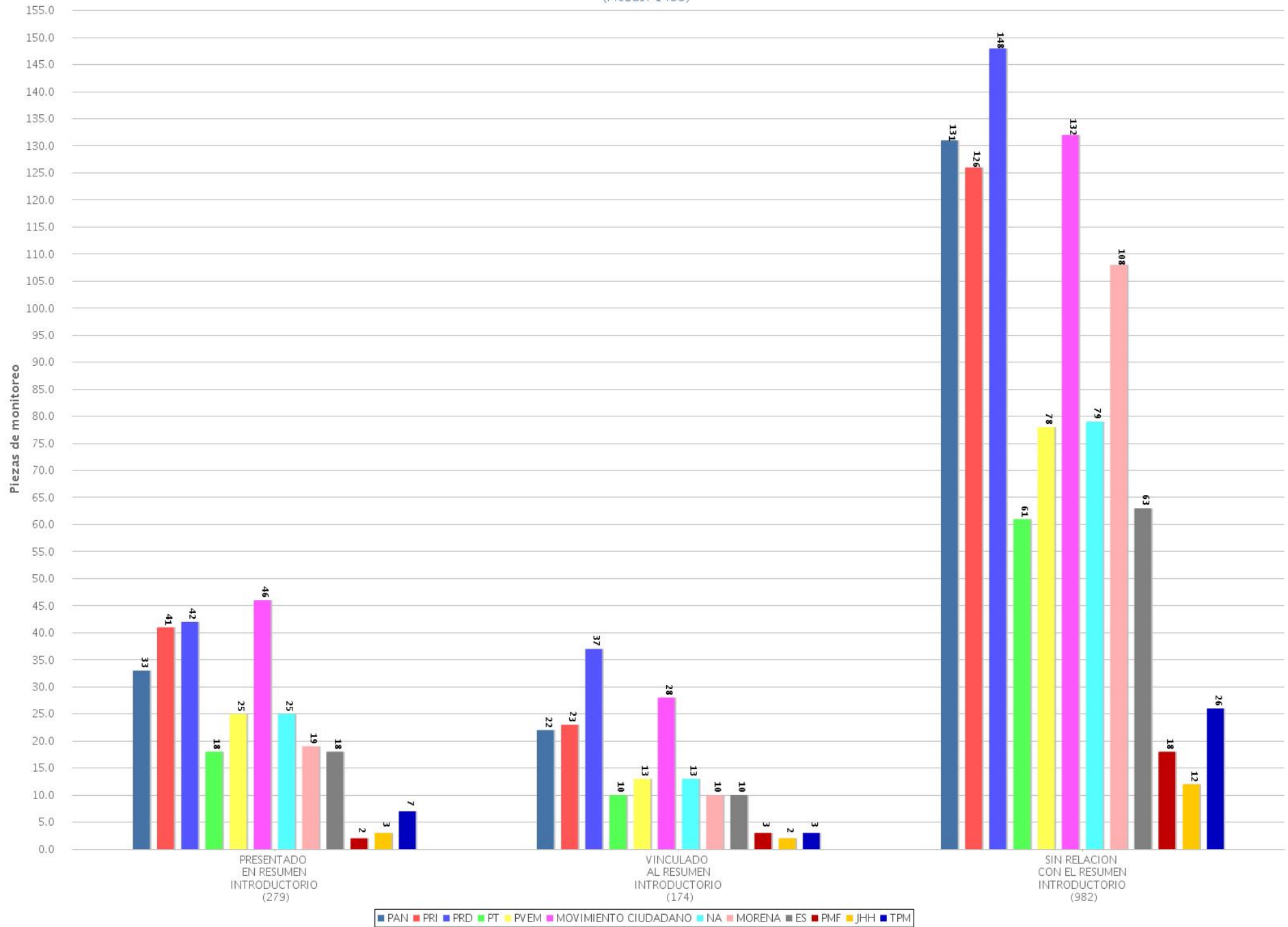
17 Recurso técnico para presentar la información por partido o coalición (Radio)
 Periodo del 14 de diciembre de 2017 al 11 de febrero de 2018
 (Piezas: 1004)



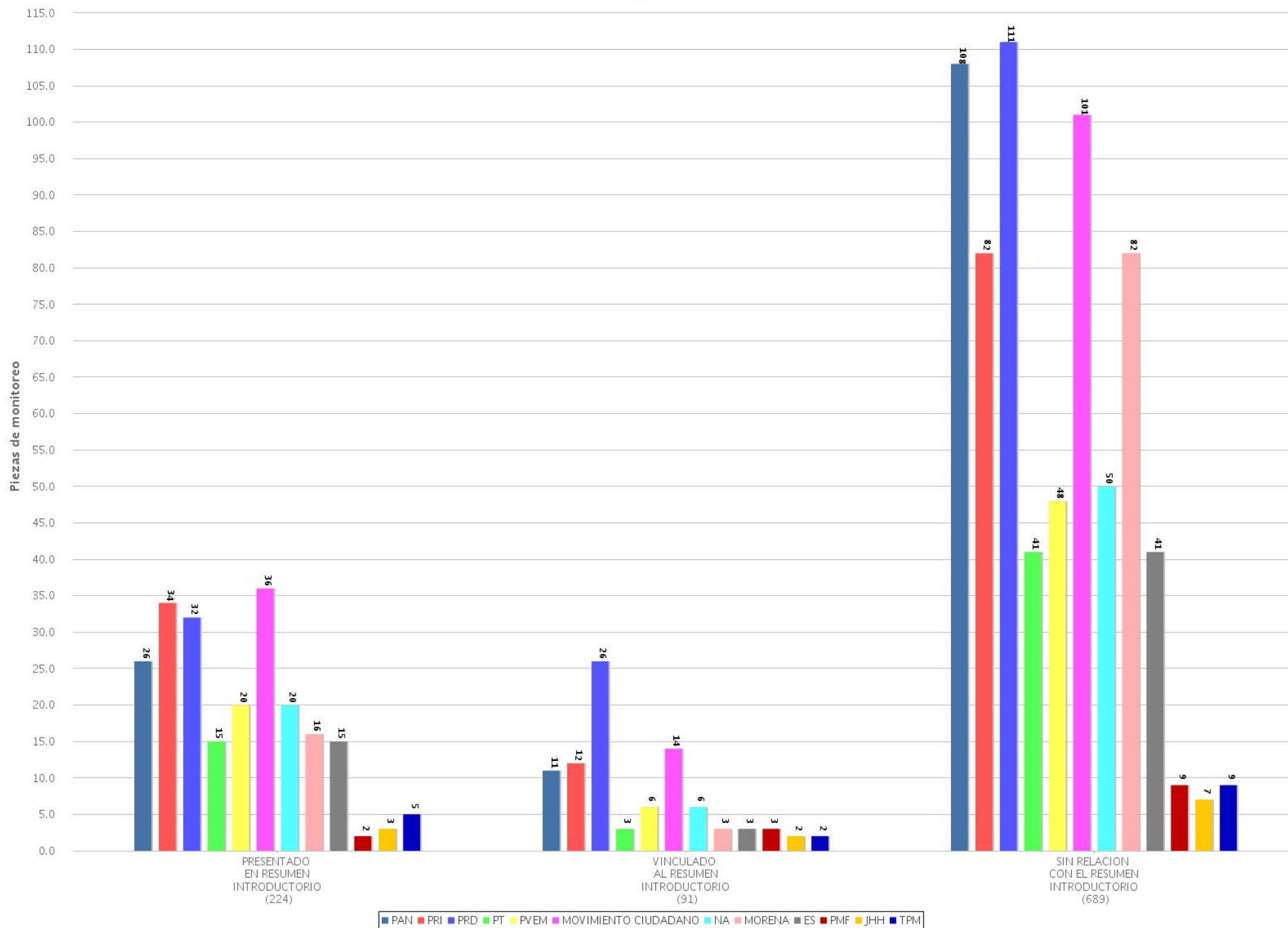
18 Recurso técnico para presentar la información por partido o coalición (TV)
 Periodo del 14 de diciembre de 2017 al 11 de febrero de 2018
 (Piezas: 431)



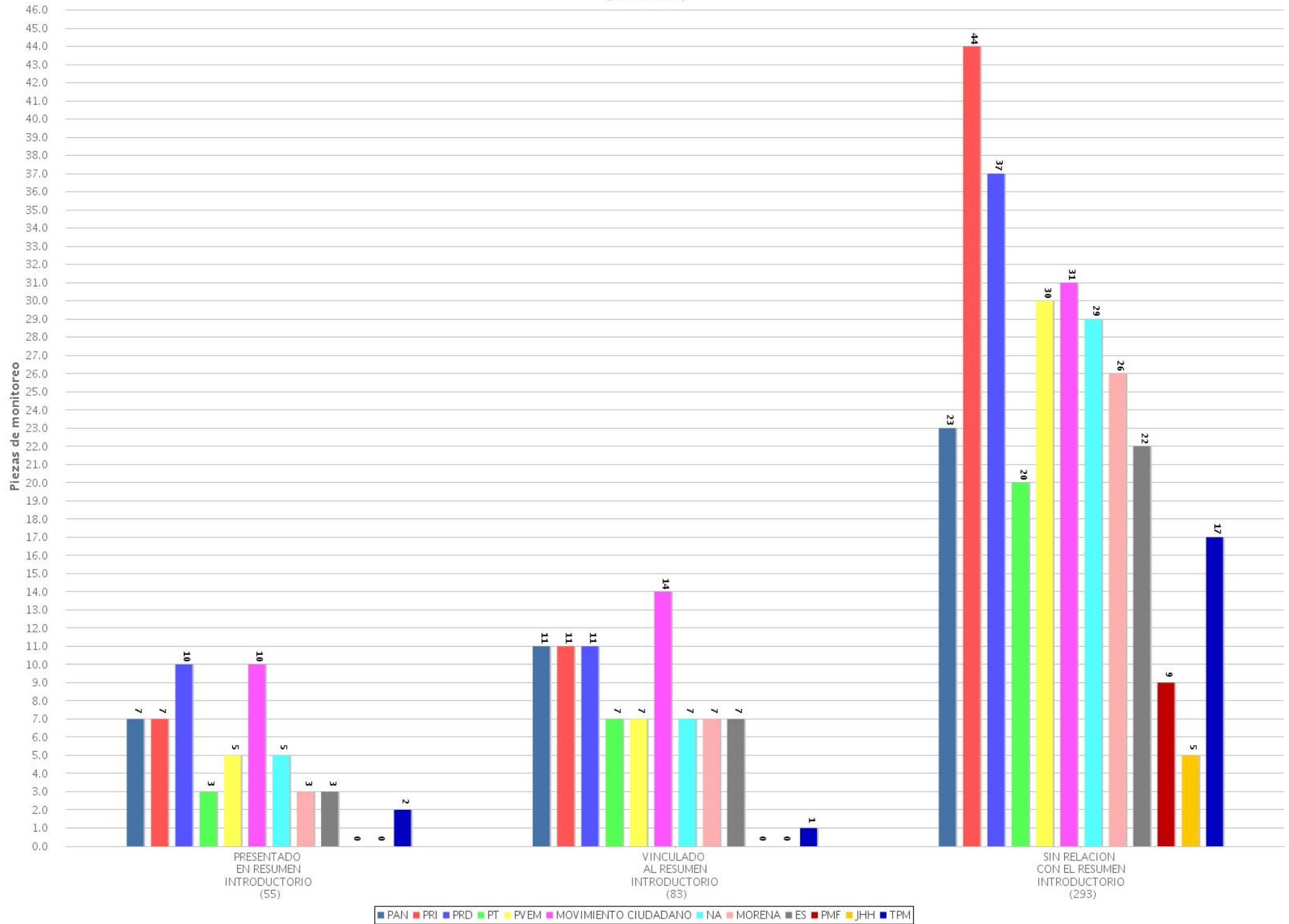
19 Jerarquización de la información por partido o coalición (Radio y TV)
 Periodo del 14 de diciembre de 2017 al 11 de febrero de 2018
 (Piezas: 1435)



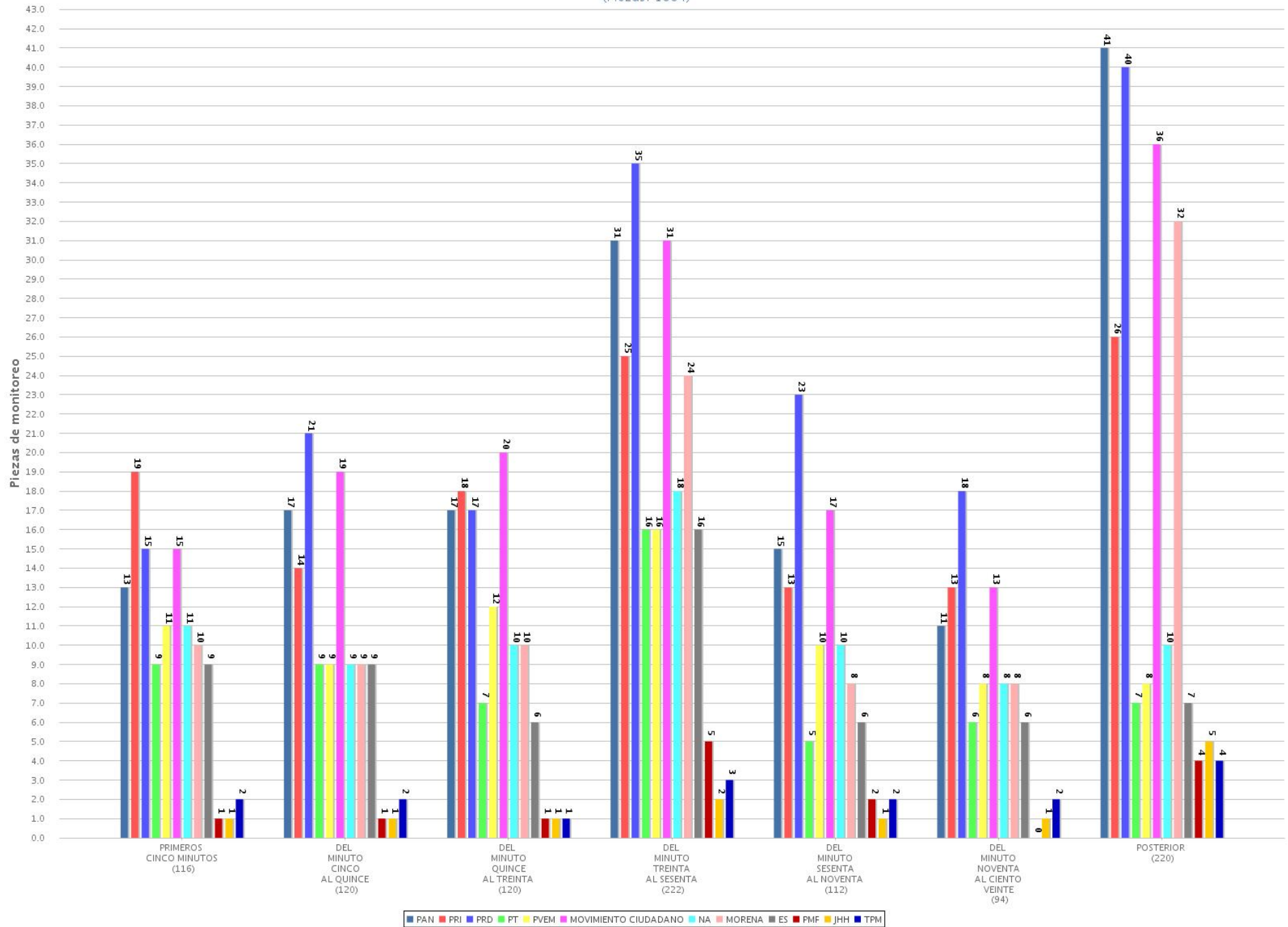
20 Jerarquización de la información por partido o coalición (Radio)
 Periodo del 14 de diciembre de 2017 al 11 de febrero de 2018
 (Piezas: 1004)



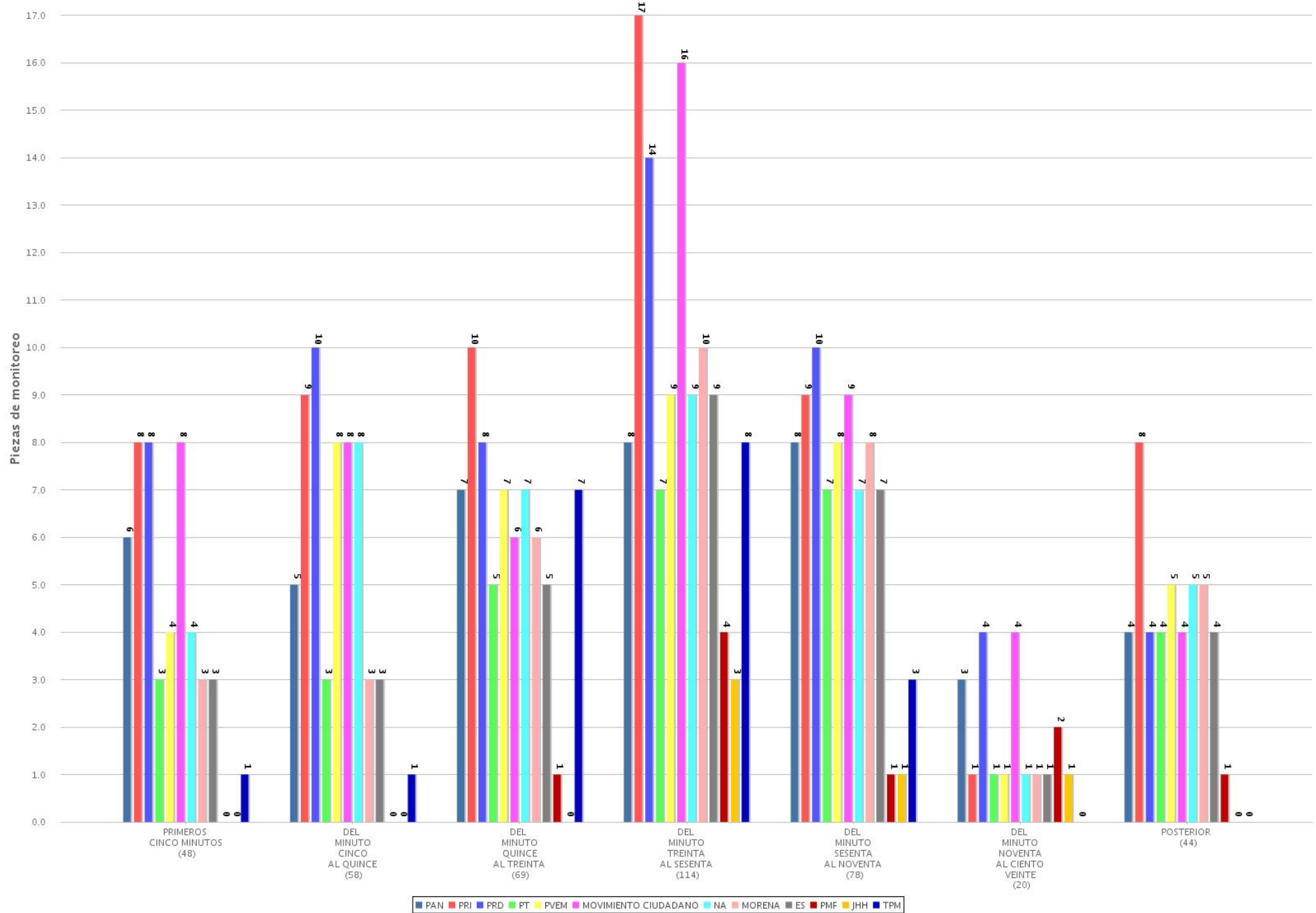
21 Jerarquización de la información por partido o coalición (TV)
 Periodo del 14 de diciembre de 2017 al 11 de febrero de 2018
 (Piezas: 431)



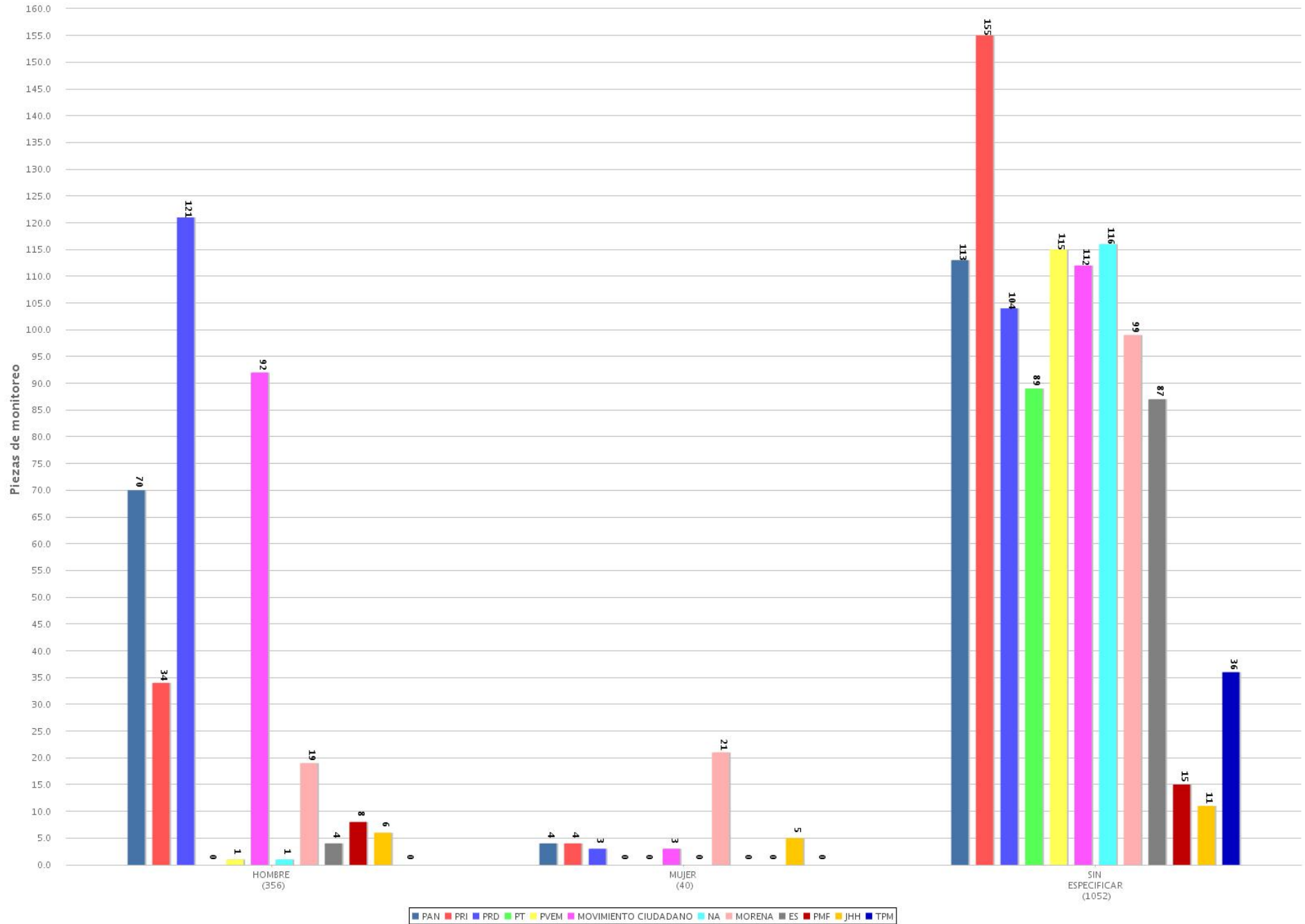
22 Segmento de tiempo en el que se presentó la información por partido o coalición (Radio)
 Periodo del 14 de diciembre de 2017 al 11 de febrero de 2018
 (Piezas: 1004)



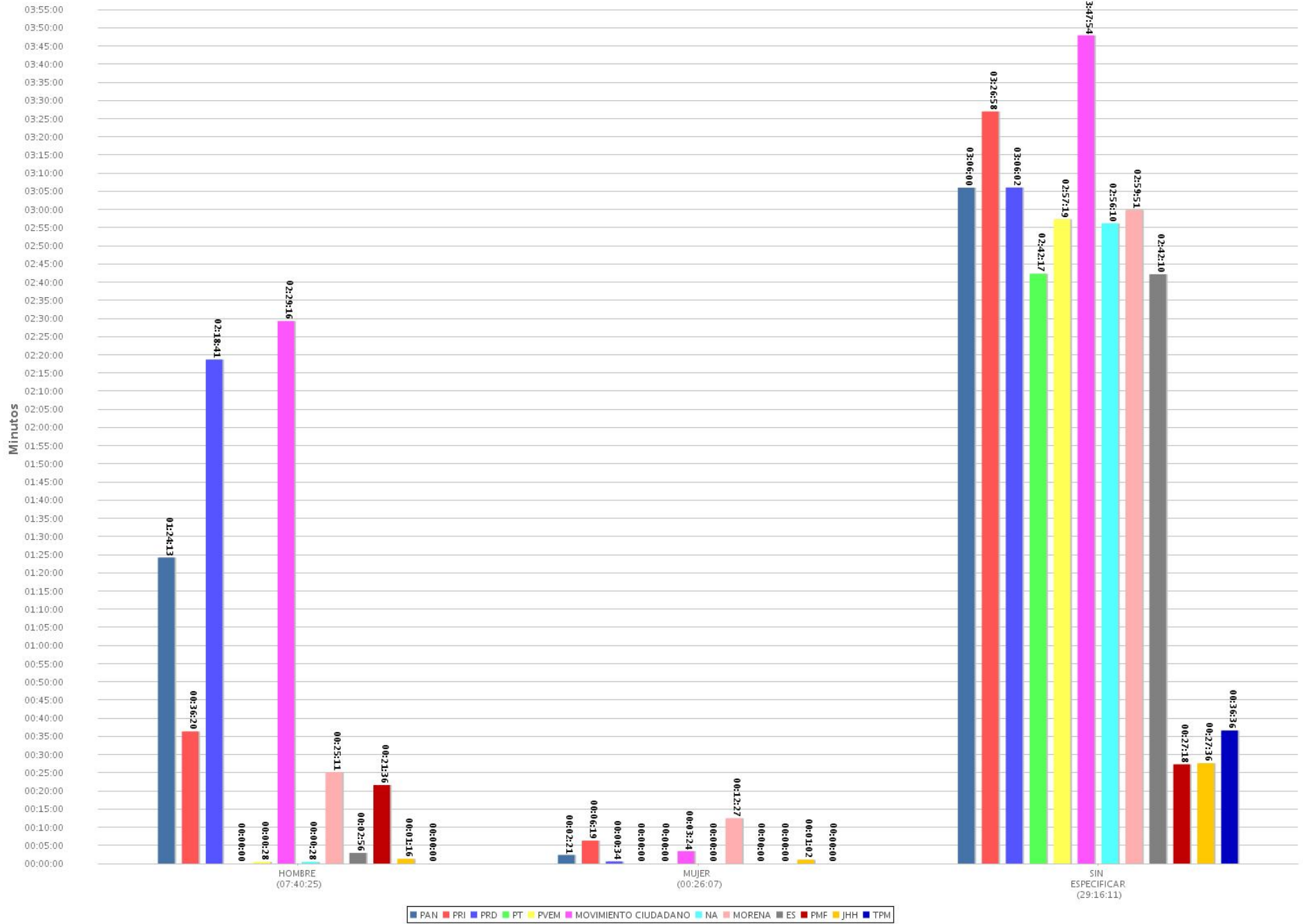
23 Segmento de tiempo en el que se presentó la información por partido o coalición (TV)
 Periodo del 14 de diciembre de 2017 al 11 de febrero de 2018
 (Piezas: 431)



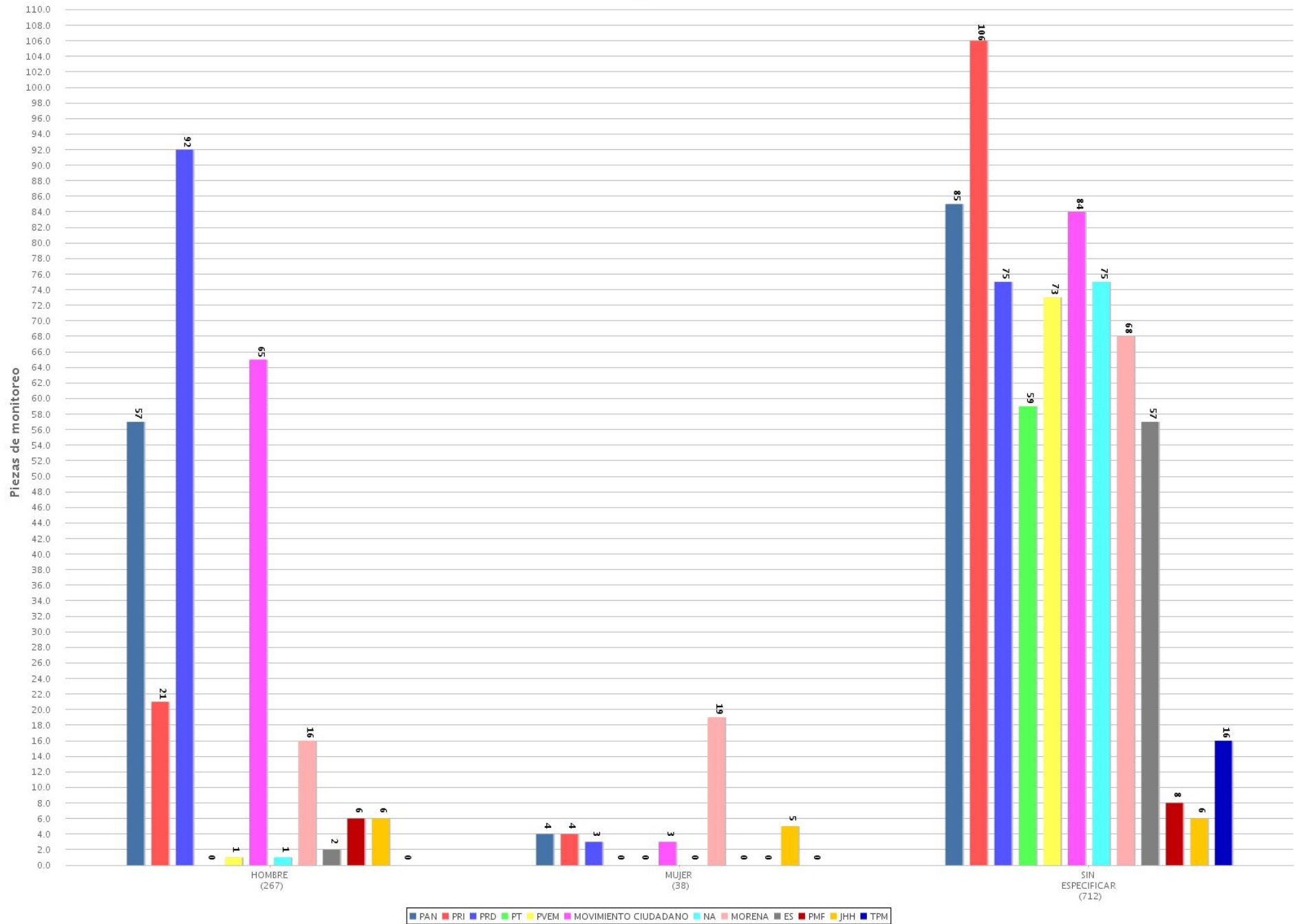
24 Piezas de monitoreo por género y por partido o coalición (Radio y TV)
 Periodo del 14 de diciembre de 2017 al 11 de febrero de 2018
 (Piezas: 1448)



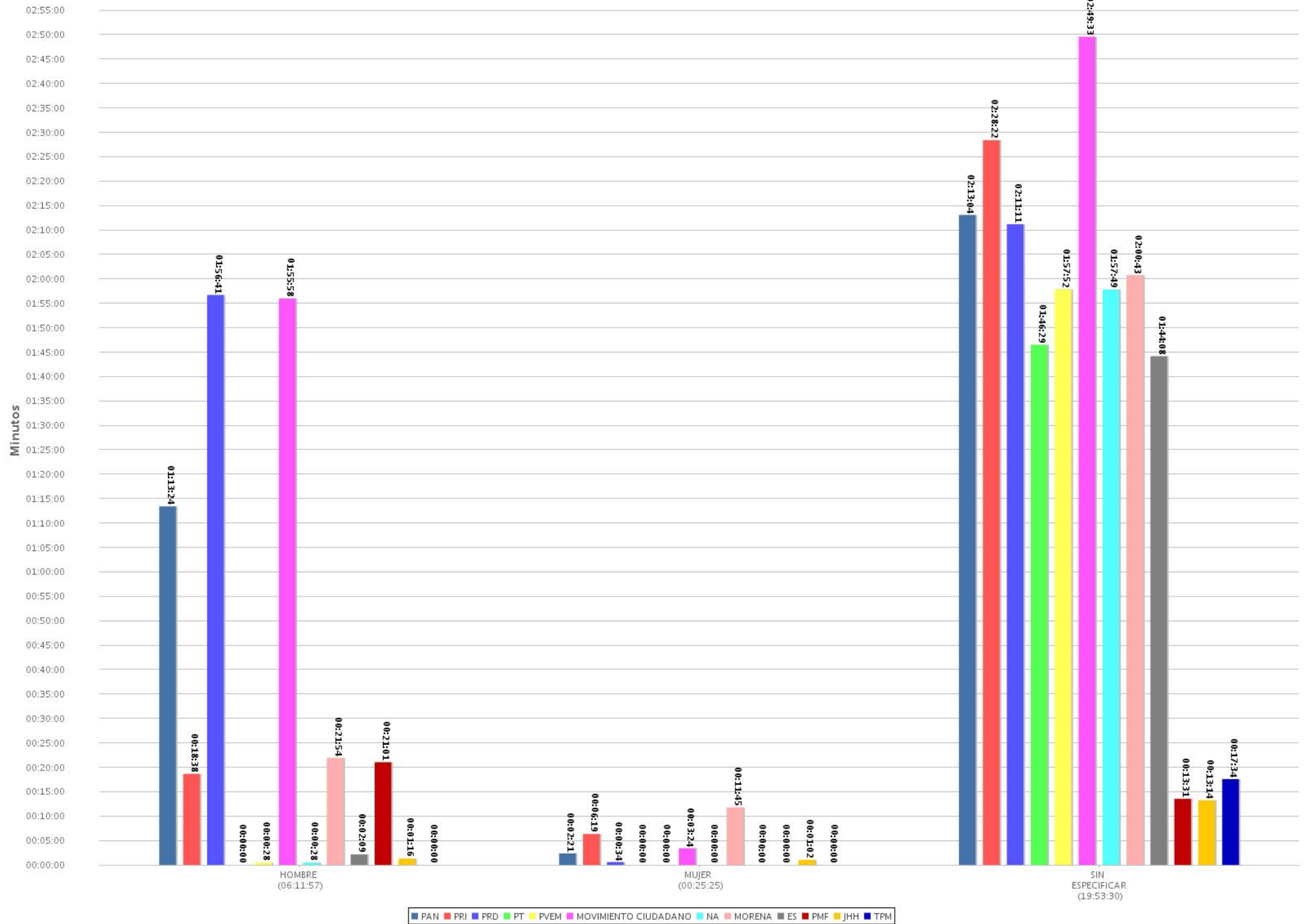
25 Tiempo de monitoreo por género y por partido o coalición (Radio y TV)
 Periodo del 14 de diciembre de 2017 al 11 de febrero de 2018
 (Tiempo: 37:22:43)



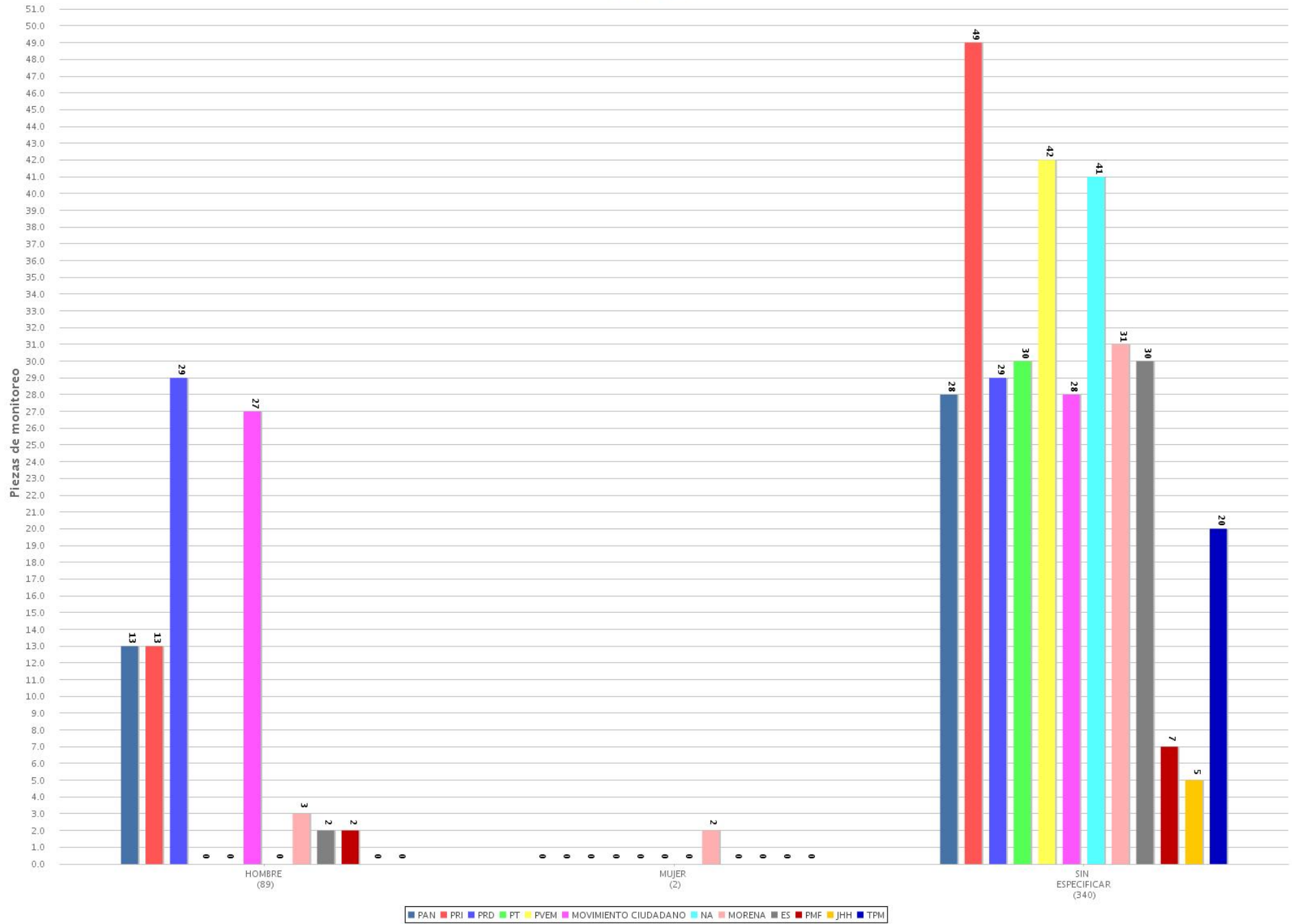
26 Piezas de monitoreo por género y por partido o coalición (Radio)
 Periodo del 14 de diciembre de 2017 al 11 de febrero de 2018
 (Piezas: 1017)



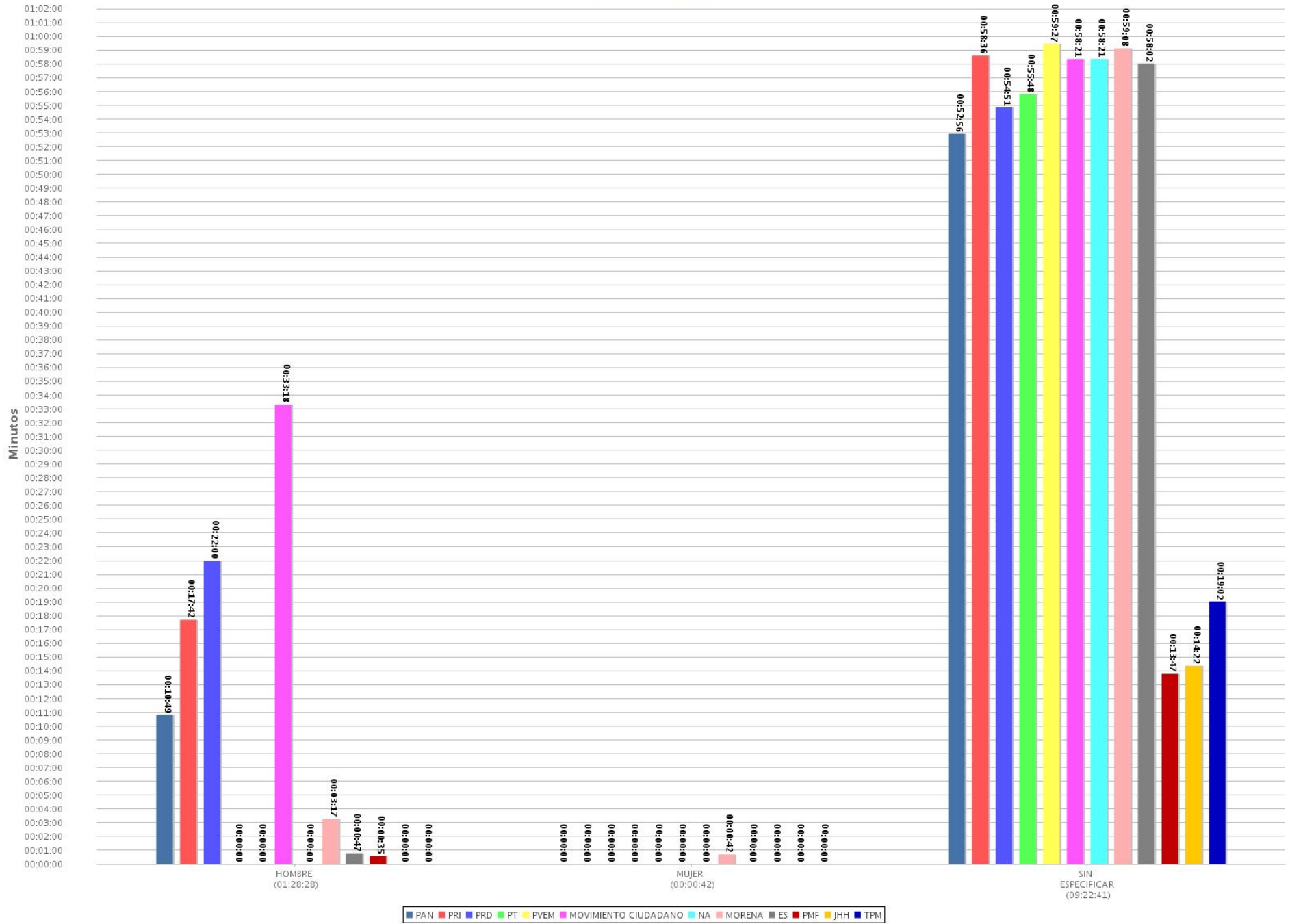
27 Tiempo de monitoreo por género y por partido o coalición (Radio)
 Periodo del 14 de diciembre de 2017 al 11 de febrero de 2018
 (Tiempo: 26:30:52)



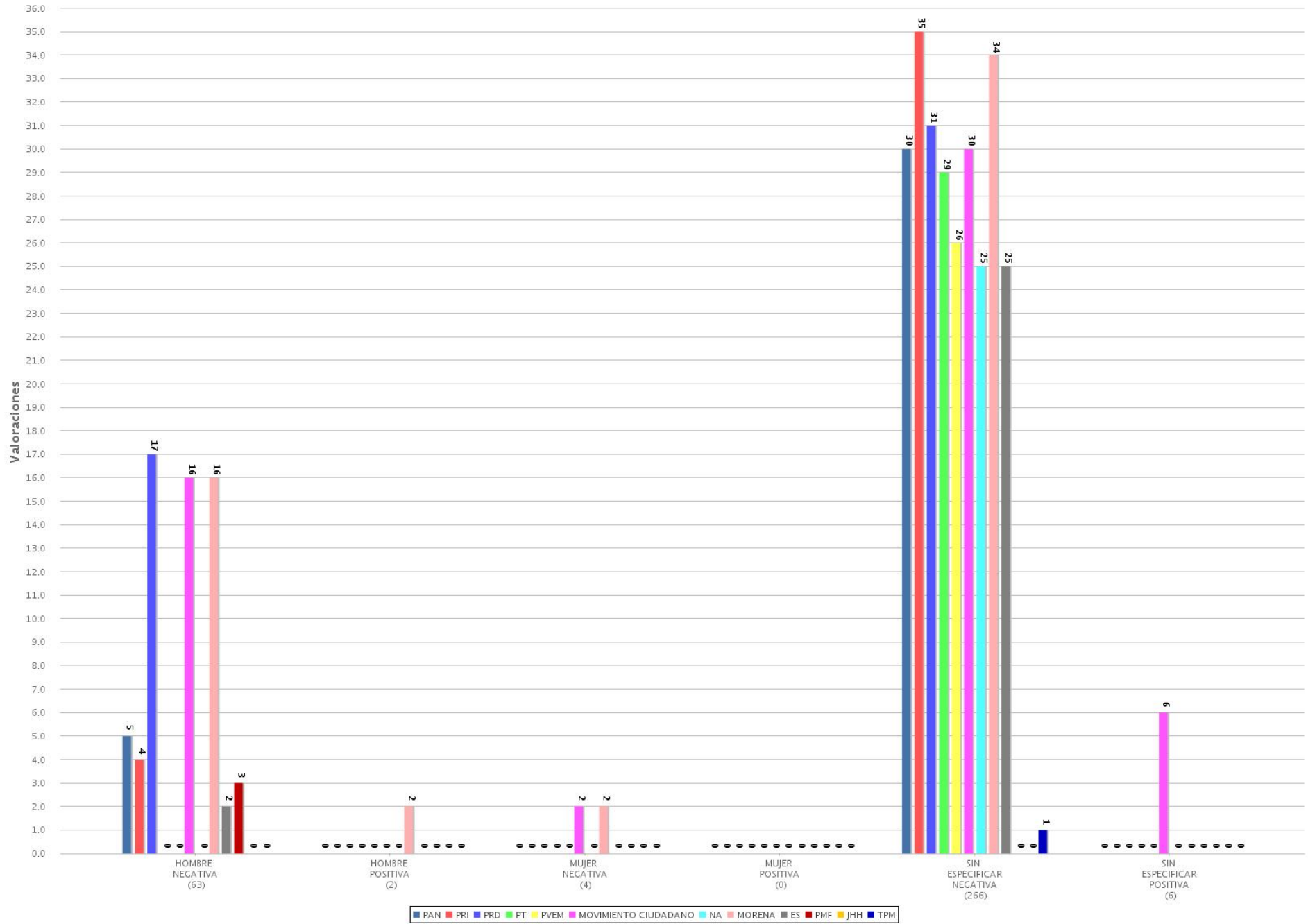
28 Piezas de monitoreo por género y por partido o coalición (TV)
 Periodo del 14 de diciembre de 2017 al 11 de febrero de 2018
 (Piezas: 431)



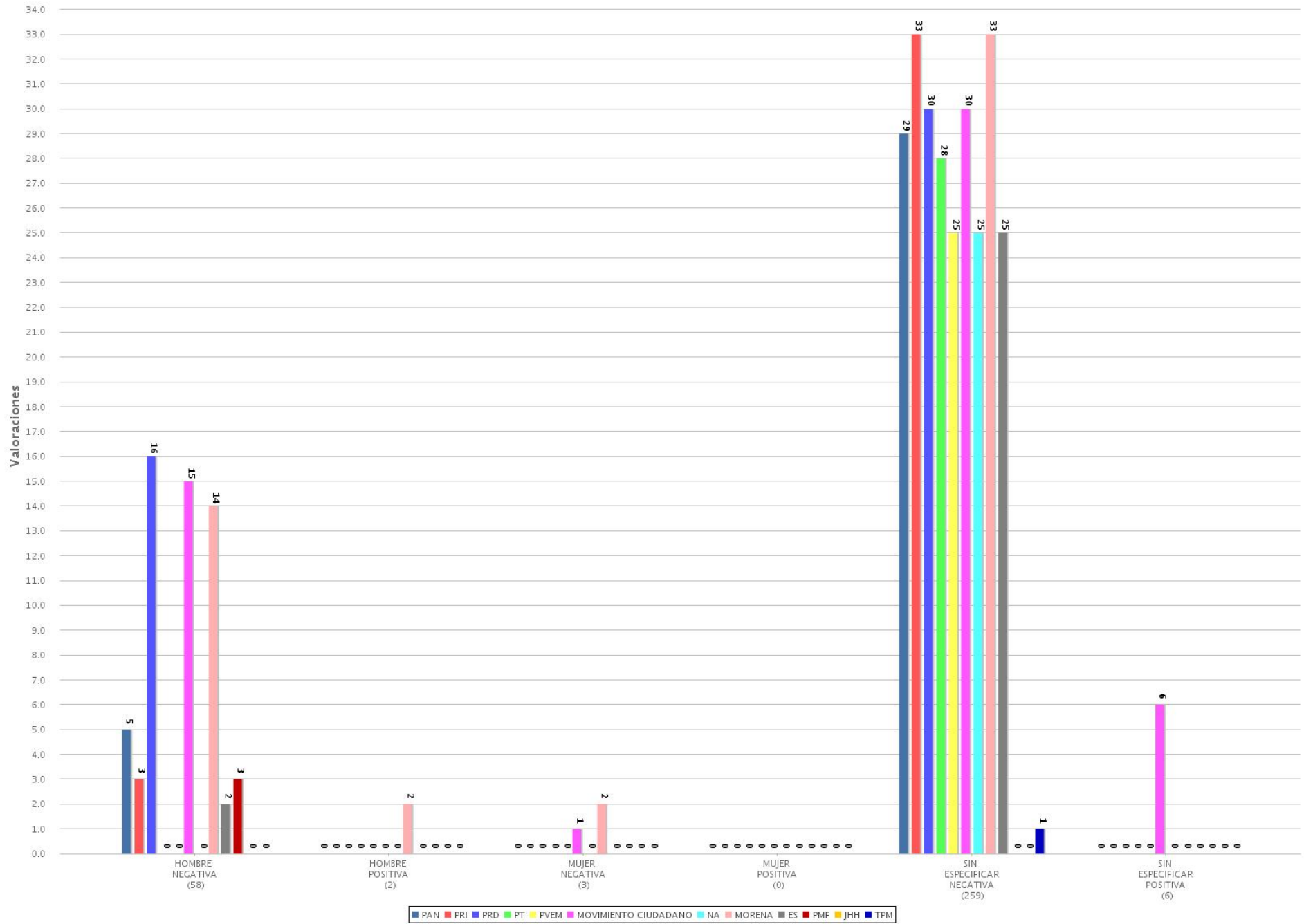
29 Tiempo de monitoreo por género y por partido o coalición (TV)
 Periodo del 14 de diciembre de 2017 al 11 de febrero de 2018
 (Tiempo: 10:51:51)



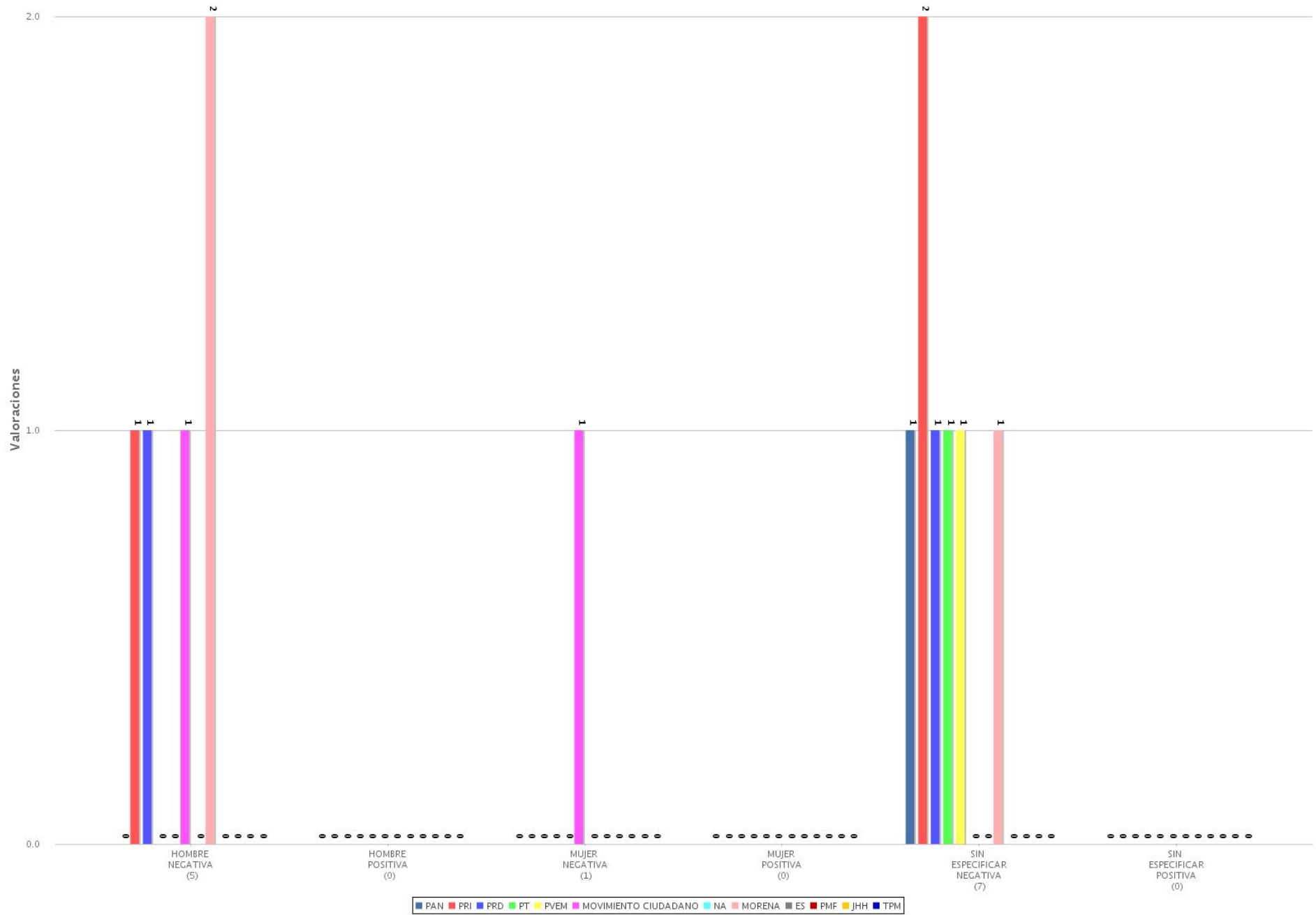
30 Tipo de valoración por género y por partido o coalición (Radio y TV)
 Periodo del 14 de diciembre de 2017 al 11 de febrero de 2018
 (Piezas: 341)



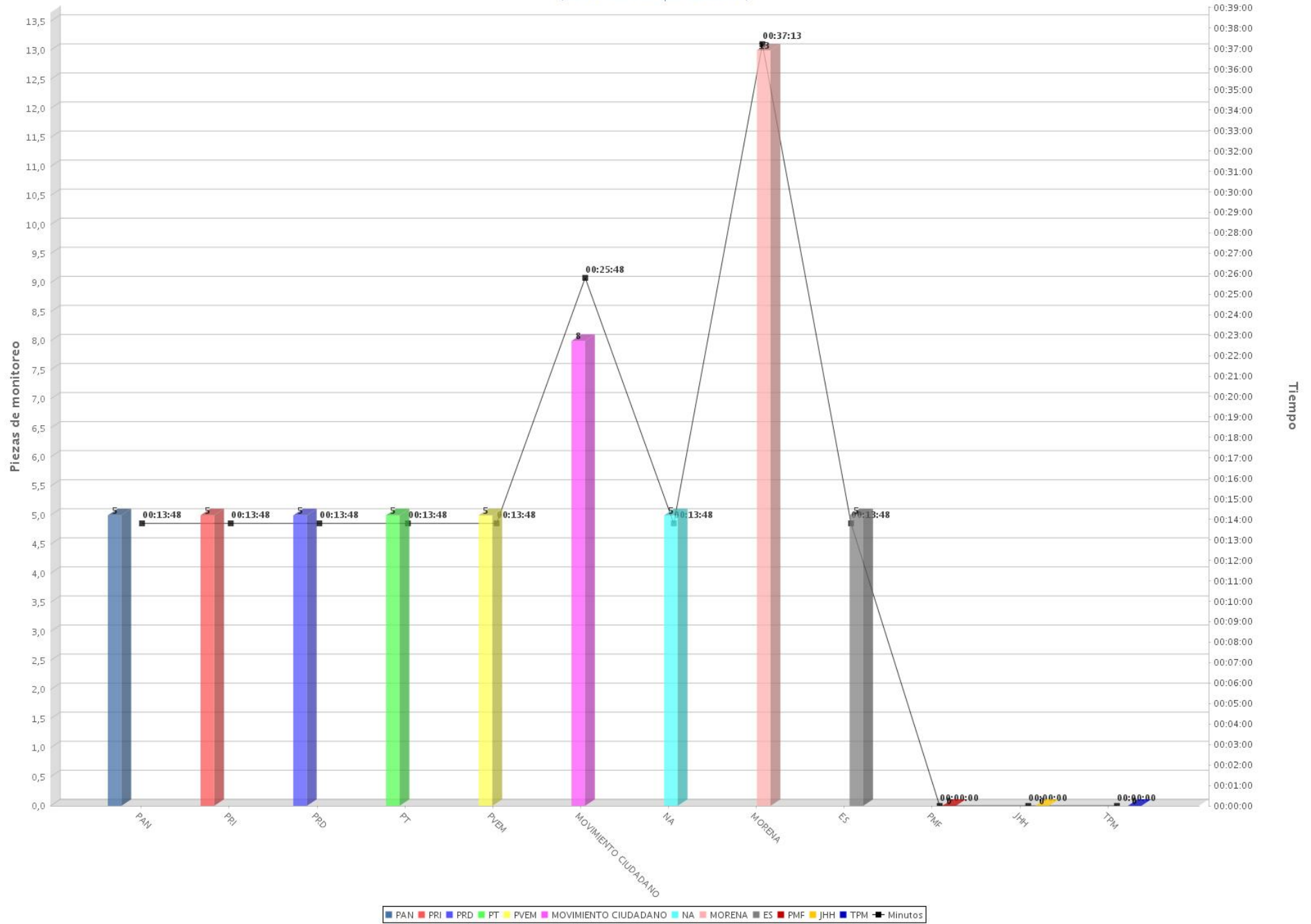
31 Tipo de valoración por género y por partido o coalición (Radio)
 Periodo del 14 de diciembre de 2017 al 11 de febrero de 2018
 (Piezas: 328)



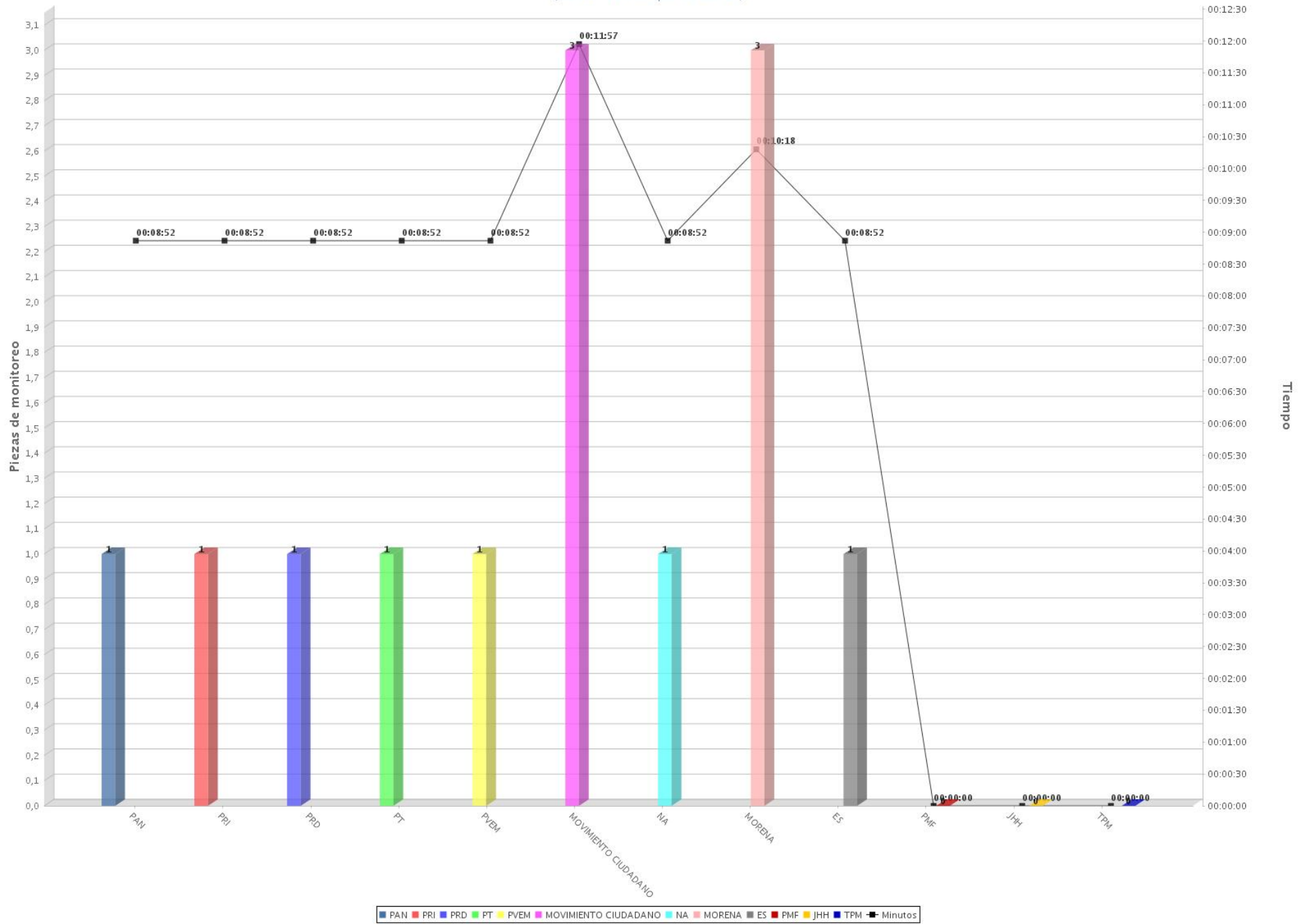
32 Tipo de valoración por género y por partido o coalición (TV)
 Periodo del 14 de diciembre de 2017 al 11 de febrero de 2018
 (Piezas: 13)



33 Tiempo y piezas de monitoreo por partido político y coalición en programas de Espectáculos y Revista (Radio y TV)
 Periodo del 14 de diciembre de 2017 al 11 de febrero de 2018
 (Piezas: 56 Tiempo: 02:39:37)



34 Tiempo y piezas de monitoreo por partido político y coalición en programas de Espectáculos y Revista (Radio)
 Periodo del 14 de diciembre de 2017 al 11 de febrero de 2018
 (Piezas: 13 Tiempo: 01:24:19)



35 Tiempo y piezas de monitoreo por partido político y coalición en programas de Espectáculos y Revista (TV)
 Periodo del 14 de diciembre de 2017 al 11 de febrero de 2018
 (Piezas: 43 Tiempo: 01:15:18)

