




**Universidad Nacional Autónoma de México
Facultad de Ciencias Políticas y Sociales**

**Reporte Ejecutivo
Senadurías
Campañas**

Periodo del 16 al 22 de abril de 2018



INTRODUCCIÓN

Informe que presenta la Facultad de Ciencias Políticas y Sociales de la Universidad Nacional Autónoma de México al Consejo General del Instituto Nacional Electoral, en relación con el monitoreo de las transmisiones sobre las campañas electorales federales para Senadurías 2017-2018 en los programas de radio y televisión que difunden noticias y en programas de espectáculos, de acuerdo con el catálogo aprobado por el consejo general del INE.

(Periodo del 16 al 22 de abril de 2018)

TABLA DE CONTENIDO

Resultados Generales	1
Resultados por cada una de las variables	2
I. Tiempo de Transmisión	2
II. Género periodístico	4
III. Valoración de la información	11
IV. Recursos técnicos utilizados para presentar la información	12
V. Ubicación o jerarquización de la información	14
VI. Género	15
VII. Reporte de los resultados de los programas de espectáculos y revistas	17
VIII. Reporte de los resultados de las encuestas	18
Anexo Gráfico	19

RESULTADOS GENERALES

Campaña para Senadurías

1. Se registraron **2402 piezas de monitoreo** para todas las candidaturas (**Gráfica 1**), de las cuales **1955** corresponden a radio (**Gráfica 2**) y **447** a televisión (**Gráfica 3**).
2. El tiempo total otorgado a las campañas fue de **100 horas, 6 minutos, 34 segundos** (**Gráfica 1**). La candidatura con más tiempo de transmisión en radio y televisión fue **PMF** (**Gráfica 2** y **Gráfica 3**).
3. El género periodístico más utilizado en ambos medios fue **nota informativa** (**Gráfica 8**).
4. El recurso técnico más utilizado en radio fue **sólo cita** (**Gráfica 17**).
5. El recurso técnico más utilizado en televisión fue **voz e imagen** (**Gráfica 18**).
6. La mayor parte de la información emitida tanto en radio como en televisión fue presentada **sin relación con el resumen introductorio** (**Gráfica 19**).
7. Se registraron **581 piezas de monitoreo** para mujeres; **1083** fueron para hombres y **918 piezas de monitoreo** no incluyeron especificación de género (**Gráfica 24**).
8. Se registraron **21 piezas de monitoreo** para todas las candidaturas en los programas de espectáculos y revista (**Gráfica 33**), de las cuales **21** corresponden a radio (**Gráfica 34**) y **ninguna** a televisión (**Gráfica 35**).
9. El tiempo total otorgado a las campañas en programas de espectáculos y revista fue de **33 minutos** (**Gráfica 33**).
10. La candidatura con más valoraciones positivas en ambos medios fue **PMF** y la candidatura con más valoraciones negativas en ambos medios fue la de **MORENA** (**Gráfica 12**).
11. En cuanto al tiempo dedicado a candidatas y candidatos en radio y televisión, se registraron **25 horas, 34 minutos, 9 segundos** para mujeres; **44 horas, 56 minutos, 22 segundos** para hombres, y **35 horas, 39 minutos, 20 segundos** no incluyeron especificación de género (**Gráfica 25**).

RESULTADOS POR CADA UNA DE LAS VARIABLES

I. Tiempo de transmisión

Consiste en el tiempo que cada noticiario dedica a las campañas de partidos políticos y coaliciones, así como candidatos y candidatas. Se mide el tiempo efectivo en minutos y segundos y se presenta en forma de porcentaje. El tiempo total resulta de la suma de los tiempos registrados correspondientes a cada uno de los partidos políticos o coaliciones.

En caso de que la pieza de monitoreo sea específica para un partido político o coalición, así como para una candidata o candidato, se le otorgará el tiempo total, aunque se mencione circunstancialmente a otro partido o coalición. Si la pieza de monitoreo se refiere de manera general a las campañas de diferentes partidos o coaliciones se otorgará el mismo tiempo entre aquellos que se mencionen.

A continuación, se muestran los resultados obtenidos en este periodo para esta variable:

Radio y televisión

El tiempo total dedicado a candidaturas fue de **100 horas, 6 minutos, 34 segundos (Gráfica 1)**. La candidatura con más tiempo de transmisión fue **PMF**. La candidatura con menos tiempo de transmisión fue la de **ES**.

Tabla 1 .TIEMPO DE TRANSMISIÓN EN RADIO Y TELEVISIÓN

Partido o coalición	Tiempo	%
Coalición por México al Frente (PAN/PRD/MC)	20:39:25	20,63%
Coalición Juntos Haremos Historia (MORENA/PT/ES)	17:03:34	17,04%
Partido Revolucionario Institucional	13:07:54	13,11%
Coalición Todos por México (PRI/PVEM/NA)	12:05:24	12,07%
Partido Acción Nacional	06:30:10	6,49%
MORENA	06:11:16	6,18%
Candidatos Independientes	04:22:04	4,36%
Partido Verde Ecologista de México	03:48:49	3,80%
Partido de la Revolución Democrática	03:41:13	3,68%
Movimiento Ciudadano	03:37:36	3,62%
Nueva Alianza	03:16:45	3,27%
Partido del Trabajo	03:06:50	3,11%
Encuentro Social	02:35:34	2,58%

Radio

La candidatura con más tiempo de transmisión fue **PMF**, mientras que la candidatura con menos tiempo de transmisión fue la de **ES (Gráfica 2)**.

Tabla 2 .TIEMPO DE TRANSMISIÓN EN RADIO

Partido o coalición	Tiempo	%
Coalición por México al Frente (PAN/PRD/MC)	17:42:45	19,94%
Coalición Juntos Haremos Historia (MORENA/PT/ES)	15:13:42	17,15%
Partido Revolucionario Institucional	10:46:05	12,12%
Coalición Todos por México (PRI/PVEM/NA)	10:43:30	12,07%
MORENA	05:55:39	6,67%
Partido Acción Nacional	05:40:39	6,39%
Candidatos Independientes	04:15:03	4,78%
Partido Verde Ecologista de México	03:26:25	3,87%
Movimiento Ciudadano	03:26:31	3,87%
Partido de la Revolución Democrática	03:23:16	3,81%
Nueva Alianza	02:57:55	3,33%
Partido del Trabajo	02:47:36	3,14%
Encuentro Social	02:28:33	2,78%

Televisión

La candidatura con más tiempo de transmisión fue **PMF**, mientras que la candidatura con menos tiempo de transmisión fue **CI (Gráfica 3)**.

Tabla 3 .TIEMPO DE TRANSMISIÓN EN TELEVISIÓN

Partido o coalición	Tiempo	%
Coalición por México al Frente (PAN/PRD/MC)	02:56:40	26,02%
Partido Revolucionario Institucional	02:21:49	20,88%
Coalición Juntos Haremos Historia (MORENA/PT/ES)	01:49:52	16,18%
Coalición Todos por México (PRI/PVEM/NA)	01:21:54	12,06%
Partido Acción Nacional	00:49:31	7,29%
Partido Verde Ecologista de México	00:22:24	3,29%
Partido del Trabajo	00:19:14	2,83%
Nueva Alianza	00:18:50	2,77%
Partido de la Revolución Democrática	00:17:57	2,64%
MORENA	00:15:37	2,30%
Movimiento Ciudadano	00:11:05	1,63%
Encuentro Social	00:07:01	1,03%
Candidatos Independientes	00:07:01	1,03%

II. Géneros periodísticos

Se registran como piezas informativas y se clasifican en:

Géneros informativos:

1. Nota informativa
2. Entrevista
3. Reportaje

Géneros de opinión:

4. Debate
5. Opinión y análisis

El siguiente cuadro registra el número de piezas informativas por candidatura en radio y televisión (**Gráfica 4**), así como el número de piezas informativas en radio (**Gráfica 5**) y en televisión (**Gráfica 6**).

Tabla 4. PIEZAS INFORMATIVAS EN RADIO Y TELEVISIÓN

Partido o coalición	Total	Radio	Tv
Partido Acción Nacional	169	121	48
Partido Revolucionario Institucional	320	243	77
Partido de la Revolución Democrática	95	78	17
Partido del Trabajo	81	62	19
Partido Verde Ecologista de México	93	75	18
Movimiento Ciudadano	83	70	13
Nueva Alianza	81	62	19
MORENA	138	121	17
Encuentro Social	66	57	9
Coalición por México al Frente (PAN/PRD/MC)	371	306	65
Coalición Juntos Haremos Historia (MORENA/PT/ES)	341	280	61
Coalición Todos por México (PRI/PVEM/NA)	247	194	53
Candidatos Independientes	97	88	9
Total	2182	1757	425

El siguiente cuadro presenta el tiempo total por género periodístico, por candidatura (**Gráfica 7**).

Tabla 5. TIEMPO TOTAL POR GÉNERO PERIODÍSTICO EN RADIO Y TELEVISIÓN

Partido o coalición	Género	Tiempo
Partido Acción Nacional	Nota informativa	02:42:50
	Entrevista	01:58:04
	Reportaje	00:00:00
	Opinión y análisis	01:22:04
	Debate	00:27:12
Partido Revolucionario Institucional	Nota informativa	06:49:36
	Entrevista	02:49:42
	Reportaje	00:00:00
	Opinión y análisis	01:49:52
	Debate	01:38:44
Partido de la Revolución Democrática	Nota informativa	01:45:02
	Entrevista	00:16:23
	Reportaje	00:00:00
	Opinión y análisis	01:05:31
	Debate	00:34:17
Partido del Trabajo	Nota informativa	01:36:13
	Entrevista	00:00:00
	Reportaje	00:00:00
	Opinión y análisis	01:05:31
	Debate	00:25:06
Partido Verde Ecologista de México	Nota informativa	01:37:31
	Entrevista	00:14:03
	Reportaje	00:00:00
	Opinión y análisis	01:32:09
	Debate	00:25:06
Movimiento Ciudadano	Nota informativa	01:17:44
	Entrevista	00:09:52
	Reportaje	00:00:00
	Opinión y análisis	01:44:54
	Debate	00:25:06
Nueva Alianza	Nota informativa	01:20:27
	Entrevista	00:00:00
	Reportaje	00:00:00
	Opinión y análisis	01:31:12
	Debate	00:25:06
MORENA	Nota informativa	02:17:38
	Entrevista	00:28:50
	Reportaje	00:00:00
	Opinión y análisis	02:06:59
	Debate	01:17:49
Encuentro Social	Nota informativa	01:04:57
	Entrevista	00:00:00
	Reportaje	00:00:00
	Opinión y análisis	01:05:31
	Debate	00:25:06
Coalición por México al Frente (PAN/PRD/MC)	Nota informativa	07:39:08
	Entrevista	08:00:23
	Reportaje	00:00:00
	Opinión y análisis	01:49:14
	Debate	03:10:40
Coalición Juntos Haremos Historia (MORENA/PT/ES)	Nota informativa	08:17:38
	Entrevista	04:59:45
	Reportaje	00:00:00
	Opinión y análisis	01:47:14
	Debate	01:58:57
Coalición Todos por México (PRI/PVEM/NA)	Nota informativa	05:05:37
	Entrevista	03:55:06
	Reportaje	00:00:00
	Opinión y análisis	01:15:20
	Debate	01:49:21
Candidatos Independientes	Nota informativa	01:32:06
	Entrevista	00:45:07
	Reportaje	00:00:00
	Opinión y análisis	01:09:18
	Debate	00:55:33

Radio y televisión

En el siguiente cuadro, figura el número de piezas por género periodístico, correspondiente a cada candidatura (**Gráfica 8**).

Tabla 6. PIEZAS INFORMATIVAS POR GÉNERO PERIODÍSTICO EN RADIO Y TELEVISIÓN

Partido o coalición	Género	Piezas informativas
Partido Acción Nacional	Nota informativa	138
	Entrevista	15
	Reportaje	0
	Opinión y análisis	14
	Debate	2
Partido Revolucionario Institucional	Nota informativa	281
	Entrevista	16
	Reportaje	0
	Opinión y análisis	19
	Debate	4
Partido de la Revolución Democrática	Nota informativa	80
	Entrevista	3
	Reportaje	0
	Opinión y análisis	10
	Debate	2
Partido del Trabajo	Nota informativa	70
	Entrevista	0
	Reportaje	0
	Opinión y análisis	10
	Debate	1
Partido Verde Ecologista de México	Nota informativa	78
	Entrevista	2
	Reportaje	0
	Opinión y análisis	12
	Debate	1
Movimiento Ciudadano	Nota informativa	70
	Entrevista	1
	Reportaje	0
	Opinión y análisis	11
	Debate	1
Nueva Alianza	Nota informativa	68
	Entrevista	0
	Reportaje	0
	Opinión y análisis	12
	Debate	1
MORENA	Nota informativa	113
	Entrevista	4
	Reportaje	0
	Opinión y análisis	17
	Debate	4
Encuentro Social	Nota informativa	55
	Entrevista	0
	Reportaje	0
	Opinión y análisis	10
	Debate	1
Coalición por México al Frente (PAN/PRD/MC)	Nota informativa	304
	Entrevista	43
	Reportaje	0
	Opinión y análisis	16
	Debate	8
Coalición Juntos Haremos Historia (MORENA/PT/ES)	Nota informativa	297
	Entrevista	24
	Reportaje	0
	Opinión y análisis	15
	Debate	5
Coalición Todos por México (PRI/PVEM/NA)	Nota informativa	210
	Entrevista	21
	Reportaje	0
	Opinión y análisis	12
	Debate	4
Candidatos Independientes	Nota informativa	78
	Entrevista	5
	Reportaje	0
	Opinión y análisis	12
	Debate	2

Radio

El siguiente cuadro indica el número de piezas por género periodístico, correspondiente a cada candidatura (**Gráfica 9**).

Tabla 7. PIEZAS INFORMATIVAS POR GÉNERO PERIODÍSTICO EN RADIO

Partido o coalición	Género	Piezas informativas
Partido Acción Nacional	Nota informativa	93
	Entrevista	14
	Reportaje	0
	Opinión y análisis	12
	Debate	2
Partido Revolucionario Institucional	Nota informativa	208
	Entrevista	13
	Reportaje	0
	Opinión y análisis	18
	Debate	4
Partido de la Revolución Democrática	Nota informativa	64
	Entrevista	3
	Reportaje	0
	Opinión y análisis	9
	Debate	2
Partido del Trabajo	Nota informativa	52
	Entrevista	0
	Reportaje	0
	Opinión y análisis	9
	Debate	1
Partido Verde Ecologista de México	Nota informativa	61
	Entrevista	2
	Reportaje	0
	Opinión y análisis	11
	Debate	1
Movimiento Ciudadano	Nota informativa	58
	Entrevista	1
	Reportaje	0
	Opinión y análisis	10
	Debate	1
Nueva Alianza	Nota informativa	50
	Entrevista	0
	Reportaje	0
	Opinión y análisis	11
	Debate	1
MORENA	Nota informativa	98
	Entrevista	3
	Reportaje	0
	Opinión y análisis	16
	Debate	4
Encuentro Social	Nota informativa	47
	Entrevista	0
	Reportaje	0
	Opinión y análisis	9
	Debate	1
Coalición por México al Frente (PAN/PRD/MC)	Nota informativa	251
	Entrevista	35
	Reportaje	0
	Opinión y análisis	14
	Debate	6
Coalición Juntos Haremos Historia (MORENA/PT/ES)	Nota informativa	240
	Entrevista	23
	Reportaje	0
	Opinión y análisis	12
	Debate	5
Coalición Todos por México (PRI/PVEM/NA)	Nota informativa	160
	Entrevista	20
	Reportaje	0
	Opinión y análisis	10
	Debate	4
Candidatos Independientes	Nota informativa	70
	Entrevista	5
	Reportaje	0
	Opinión y análisis	11
	Debate	2

Televisión

El siguiente cuadro indica el número de piezas, por género periodístico en televisión, correspondiente a cada candidatura (**Gráfica 10**).

Tabla 8. PIEZAS INFORMATIVAS POR GÉNERO PERIODÍSTICO EN TELEVISIÓN

Partido o coalición	Género	Piezas informativas
Partido Acción Nacional	Nota informativa	45
	Entrevista	1
	Reportaje	0
	Opinión y análisis	2
	Debate	0
Partido Revolucionario Institucional	Nota informativa	73
	Entrevista	3
	Reportaje	0
	Opinión y análisis	1
	Debate	0
Partido de la Revolución Democrática	Nota informativa	16
	Entrevista	0
	Reportaje	0
	Opinión y análisis	1
	Debate	0
Partido del Trabajo	Nota informativa	18
	Entrevista	0
	Reportaje	0
	Opinión y análisis	1
	Debate	0
Partido Verde Ecologista de México	Nota informativa	17
	Entrevista	0
	Reportaje	0
	Opinión y análisis	1
	Debate	0
Movimiento Ciudadano	Nota informativa	12
	Entrevista	0
	Reportaje	0
	Opinión y análisis	1
	Debate	0
Nueva Alianza	Nota informativa	18
	Entrevista	0
	Reportaje	0
	Opinión y análisis	1
	Debate	0
MORENA	Nota informativa	15
	Entrevista	1
	Reportaje	0
	Opinión y análisis	1
	Debate	0
Encuentro Social	Nota informativa	8
	Entrevista	0
	Reportaje	0
	Opinión y análisis	1
	Debate	0
Coalición por México al Frente (PAN/PRD/MC)	Nota informativa	53
	Entrevista	8
	Reportaje	0
	Opinión y análisis	2
	Debate	2
Coalición Juntos Haremos Historia (MORENA/PT/ES)	Nota informativa	57
	Entrevista	1
	Reportaje	0
	Opinión y análisis	3
	Debate	0
Coalición Todos por México (PRI/PVEM/NA)	Nota informativa	50
	Entrevista	1
	Reportaje	0
	Opinión y análisis	2
	Debate	0
Candidatos Independientes	Nota informativa	8
	Entrevista	0
	Reportaje	0
	Opinión y análisis	1
	Debate	0

III. Valoración de la información

Se considera información valorada aquella que presente verbalmente adjetivos calificativos y/o frases idiomáticas que se utilicen como adjetivos y sean mencionados por los conductores y reporteros de noticiarios. De la información que presenta alguna valoración se distinguen las valoraciones negativas y positivas para cualquier actor político que sea sujeto de la enunciación. Se contabiliza tiempo y piezas informativas valoradas.

Es importante mencionar que una pieza informativa puede contener más de una valoración para los distintos partidos, por lo que el número de piezas informativas valoradas no necesariamente coincide con el número de valoraciones recibidas. Se toman en cuenta todos los géneros excluyendo los de Opinión y análisis, y Debate.

Radio y televisión

De las **2182** piezas informativas (**Gráfica 8**), se restaron las que pertenecen a los géneros Opinión y análisis, y Debate, lo que nos da la cifra de **1976**. De éstas, **1847** no tuvieron valoración por los conductores o reporteros de los noticiarios (**Gráfica 11**). De las **129** piezas informativas valoradas, hubo **21** valoraciones positivas y **177** valoraciones negativas. La candidatura con más valoraciones positivas fue **PMF** y la candidatura con más valoraciones negativas fue la de **MORENA (Gráfica 12)**.

Radio

De las **1757** piezas informativas (**Gráfica 9**), se restaron las que pertenecen a los géneros Opinión y análisis, y Debate, lo que nos da la cifra de **1571**. De éstas, **1443** no tuvieron valoración por los conductores o reporteros de los noticiarios (**Gráfica 13**). De las **128** piezas informativas valoradas, hubo **21** valoraciones positivas y **176** valoraciones negativas. La candidatura con más valoraciones positivas fue **PMF** y la candidatura con más valoraciones negativas fue la de **MORENA (Gráfica 14)**.

Televisión

De las **425** piezas informativas (**Gráfica 10**), se restaron las que pertenecen a los géneros Opinión y análisis, y Debate, lo que nos da la cifra de **405**. De éstas, **404** no tuvieron valoración por los conductores o reporteros de los noticiarios (**Gráfica 15**). Hubo **una** pieza informativa valorada, ninguna valoración positiva y **una** valoración negativa. No hubieron valoraciones positivas y la candidatura con más valoraciones negativas fue **PMF (Gráfica 16)**.

IV. Recursos técnicos utilizados para presentar la información

Esta variable evalúa los recursos técnicos utilizados por los medios de comunicación para presentar la información y son los siguientes:

En radio:

- Cita y voz
- Cita y audio
- Sólo voz
- Sólo cita

En televisión:

- Voz e imagen
- Cita e imagen
- Sólo voz
- Sólo imagen
- Sólo cita

A continuación, se muestran los resultados obtenidos en este periodo para esta variable:

Radio

El recurso técnico más utilizado en radio fue **sólo cita** (Gráfica 17).

Televisión

El recurso técnico más utilizado en televisión fue **voz e imagen** (Gráfica 18).



V. Ubicación o jerarquización de la información

Es la ubicación de las piezas de monitoreo al interior del noticiario. Se jerarquiza de la siguiente manera:

- a) Jerarquización de la pieza informativa
 - a.1 Presentada en el resumen introductorio
 - a.2 Vinculada con el resumen introductorio
 - a.3 Sin relación con el resumen introductorio
- b) Segmento del tiempo en que apareció la pieza informativa
 - b.1 Primeros cinco minutos
 - b.2 Del minuto cinco al quince
 - b.3 Del minuto quince al treinta
 - b.4 Del minuto treinta al sesenta
 - b.5 Del minuto sesenta al noventa
 - b.6 Del minuto noventa al ciento veinte
 - b.7 Posterior

A continuación, se muestran los resultados obtenidos en este periodo para esta variable:

a) Jerarquización de la pieza informativa

Radio y Televisión

La mayor parte de la información fue **sin relación con el resumen introductorio (Gráfica 19)**.

Radio

La mayor parte de la información fue **sin relación con el resumen introductorio (Gráfica 20)**.

Televisión

La mayor parte de la información fue **sin relación con el resumen introductorio (Gráfica 21)**.

b) Segmento del tiempo en que apareció la información

Radio

La mayor parte de la información se presentó en el segmento **del minuto treinta al sesenta (Gráfica 22)**.

Televisión

La mayor parte de la información se presentó en el segmento **del minuto treinta al sesenta (Gráfica 23)**.



VI. Género

Con el objeto de incorporar el tema de equidad de género, este informe incluye datos desagregados por género, con la finalidad de contribuir a la identificación de las diferencias - en caso de que existan- sobre el tratamiento otorgado a las y los candidatos.

Los resultados de esta variable son los siguientes:

Menciones para mujeres y hombres en radio y televisión

Se registraron **581** para mujeres; **1083** fueron para hombres y **918** no incluyeron especificación de género (**Gráfica 24**).

Tiempo para mujeres y hombres en radio y televisión

Se registraron **25 horas, 34 minutos, 9 segundos** para mujeres; **44 horas, 56 minutos, 22 segundos** fueron para hombres y **35 horas, 39 minutos, 20 segundos** no incluyeron especificación de género (**Gráfica 25**).

Menciones para mujeres y hombres en radio

Se registraron **460** para mujeres; **843** fueron para hombres y **776** no incluyeron especificación de género (**Gráfica 26**).

Tiempo para mujeres y hombres en radio

En radio se registraron **21 horas, 45 minutos, 27 segundos** para mujeres; **37 horas, 36 minutos, 37 segundos** fueron para hombres y **33 horas, 33 minutos, 11 segundos** no incluyeron especificación de género (**Gráfica 27**).

Menciones para mujeres y hombres en televisión

En televisión se registraron **121** para mujeres; **240** fueron para hombres y **142** no incluyeron especificación de género (**Gráfica 28**).

Tiempo para mujeres y hombres en televisión

En televisión se registraron **3 horas, 48 minutos, 42 segundos** para mujeres; **7 horas, 19 minutos, 45 segundos** fueron para hombres y **2 horas, 6 minutos, 9 segundos** no incluyeron especificación de género (**Gráfica 29**).

Valoración en radio para mujeres y hombres

Las mujeres con más valoraciones positivas en radio fueron del partido o coalición **PMF** y quienes obtuvieron más valoraciones negativas fueron del partido o coalición **JHH** (**Gráfica 31**).

Los hombres con más valoraciones positivas en radio fueron del partido o coalición **TPM**, mientras que quienes obtuvieron más valoraciones negativas pertenecen al partido o coalición **MORENA** (**Gráfica 31**).



Valoración en televisión para mujeres y hombres

No se obtuvieron valoraciones positivas para mujeres de ningún partido o coalición en televisión, mientras quienes obtuvieron más valoraciones negativas fueron del partido o coalición **PMF (Gráfica 32)**.

No se obtuvieron valoraciones positivas ni negativas para hombres de ningún partido o coalición en televisión (**Gráfica 32**).

VII. Reporte de los resultados de los programas de espectáculos y revista

Radio y televisión

El tiempo dedicado a las candidaturas fue de **33 minutos**. La candidatura con más tiempo en estos medios fue la del **PRI**, y con menos tiempo fue **JHH** (**Gráfica 33**).

Radio

El tiempo dedicado a las candidaturas fue de **33 minutos**. La candidatura que ocupó más tiempo fue la del **PRI**, y con menos tiempo fue **JHH** (**Gráfica 34**).

Televisión

No destino tiempo a las candidaturas de ningún partido o coalición (**Gráfica 35**).



VIII. Reporte de los resultados de las encuestas

En el periodo monitoreado se transmitieron **11** encuestas que se enlistan a continuación:

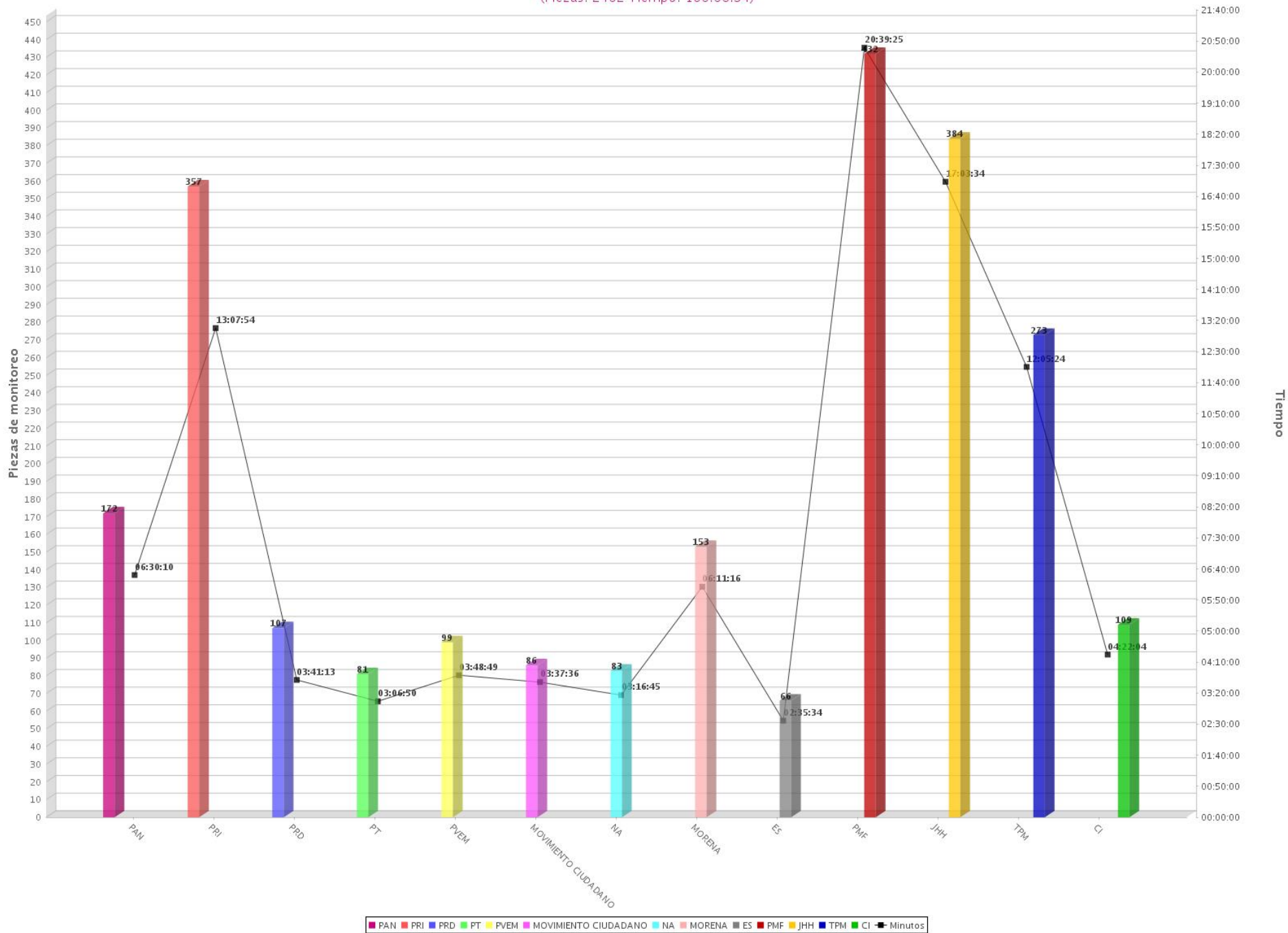
Tabla 9. DETALLE DE ENCUESTAS GENERADAS

Espacio noticioso	Fecha de publicación	Empresa encuestadora	Vitrina metodológica
CUARTO DE GUERRA	14/04/2018	LABORATORIO DE OPINIÓN PUBLICA LABOP	NO
ABC NOTICIAS	15/04/2018	MASSIVE CALLER	SÍ
RN NOTICIAS	15/04/2018	ENCUESTADORA VOTIA	SÍ
DURO Y A LA CABEZA	16/04/2018	SIN ESPECIFICAR	NO
NOTICIERO CON SERGIO VALLE	16/04/2018	CABILDO	SÍ
PRIMERA MANO	17/04/2018	CABILDO	NO
DOS CHEROS EN LA CIUDAD	17/04/2018	SIN ESPECIFICAR	NO
RR NOTICIAS	18/04/2018	REFORMA	NO
SISTEMA INFORMATIVO NOTISUR SEGUNDA EMISIÓN	18/04/2018	ENCUESTADORA VOTIA	SÍ
DIÁLOGO POLÍTICO	18/04/2018	MASSIVE CALLER	SÍ
ERIKA SALGADO	19/04/2018	REFORMA	NO

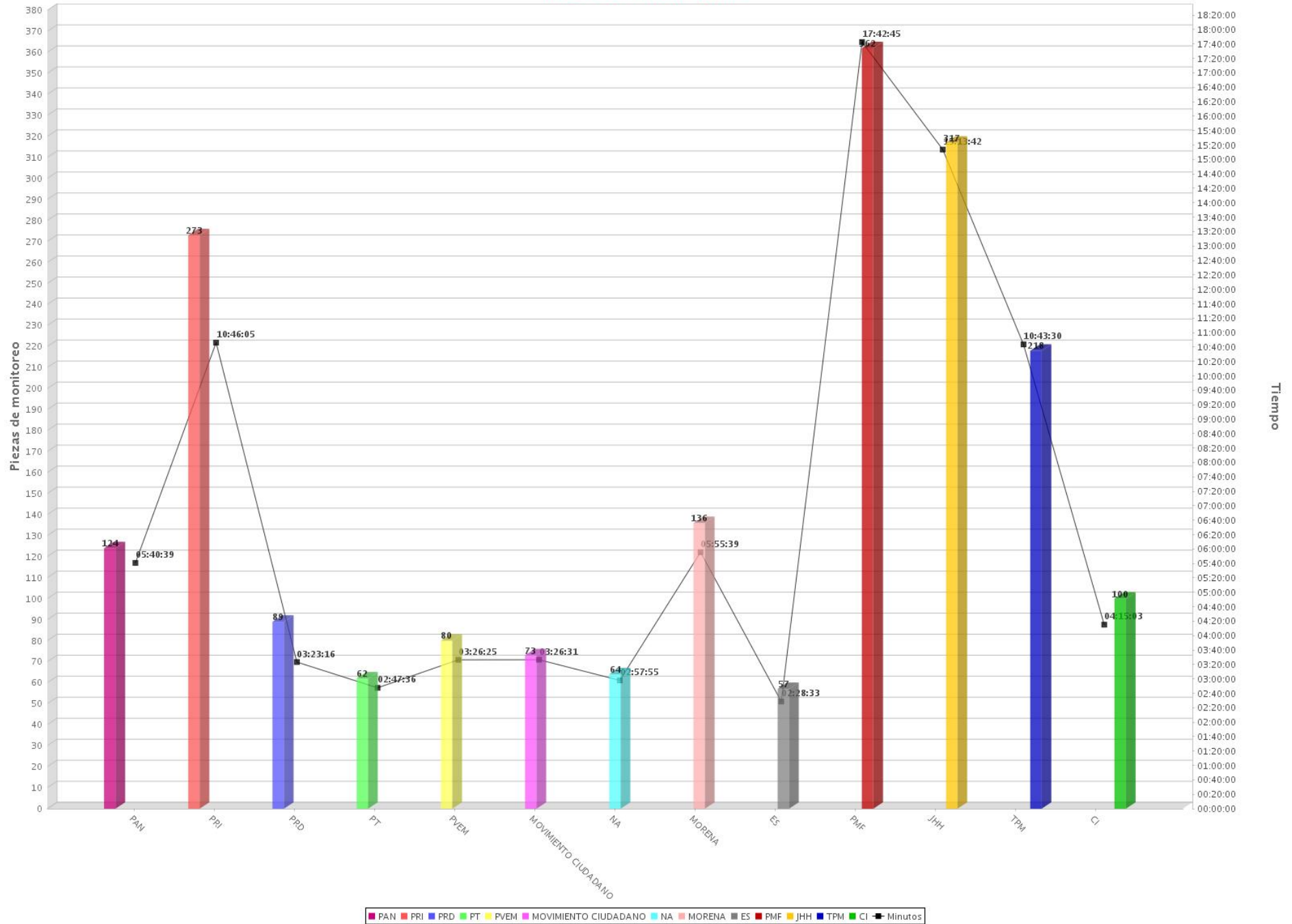
ANEXO GRÁFICO



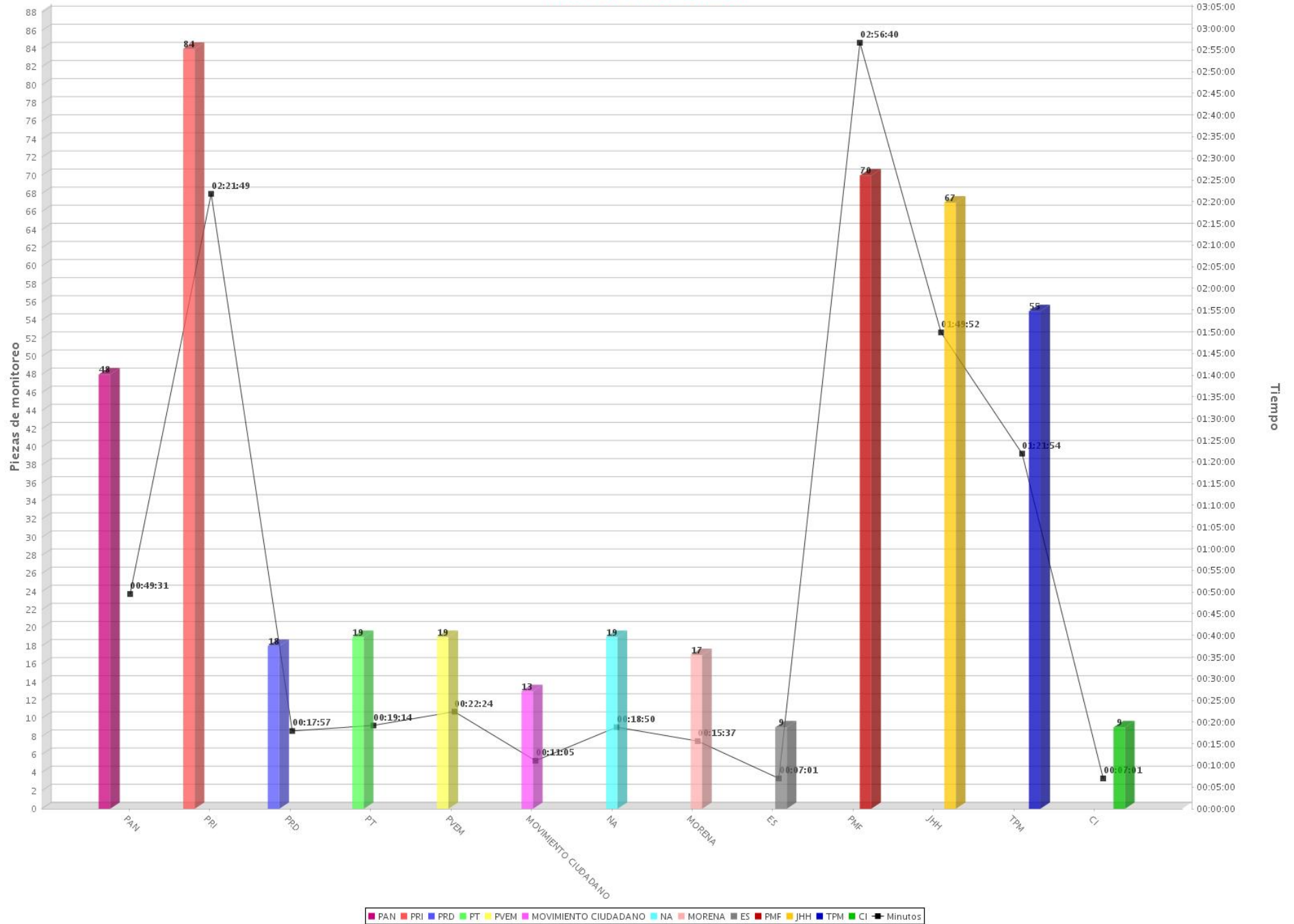
01 Tiempo y piezas de monitoreo por partido o coalición (Radio y TV)
 Periodo del 16 de abril de 2018 al 22 de abril de 2018
 (Piezas: 2402 Tiempo: 100:06:34)



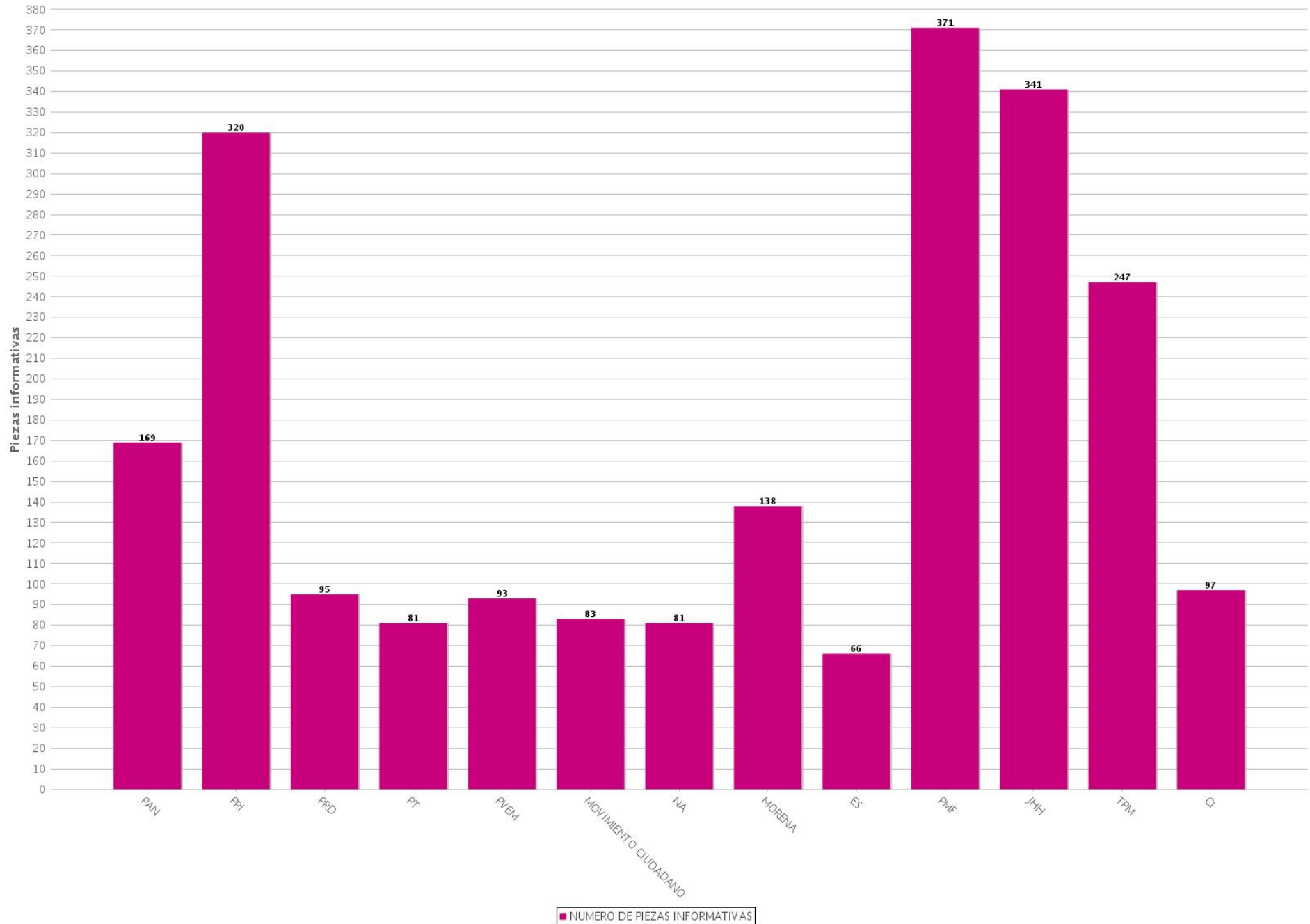
O2 Tiempo y piezas de monitoreo por partido o coalición (Radio)
 Periodo del 16 de abril de 2018 al 22 de abril de 2018
 (Piezas: 1955 Tiempo: 88:47:39)



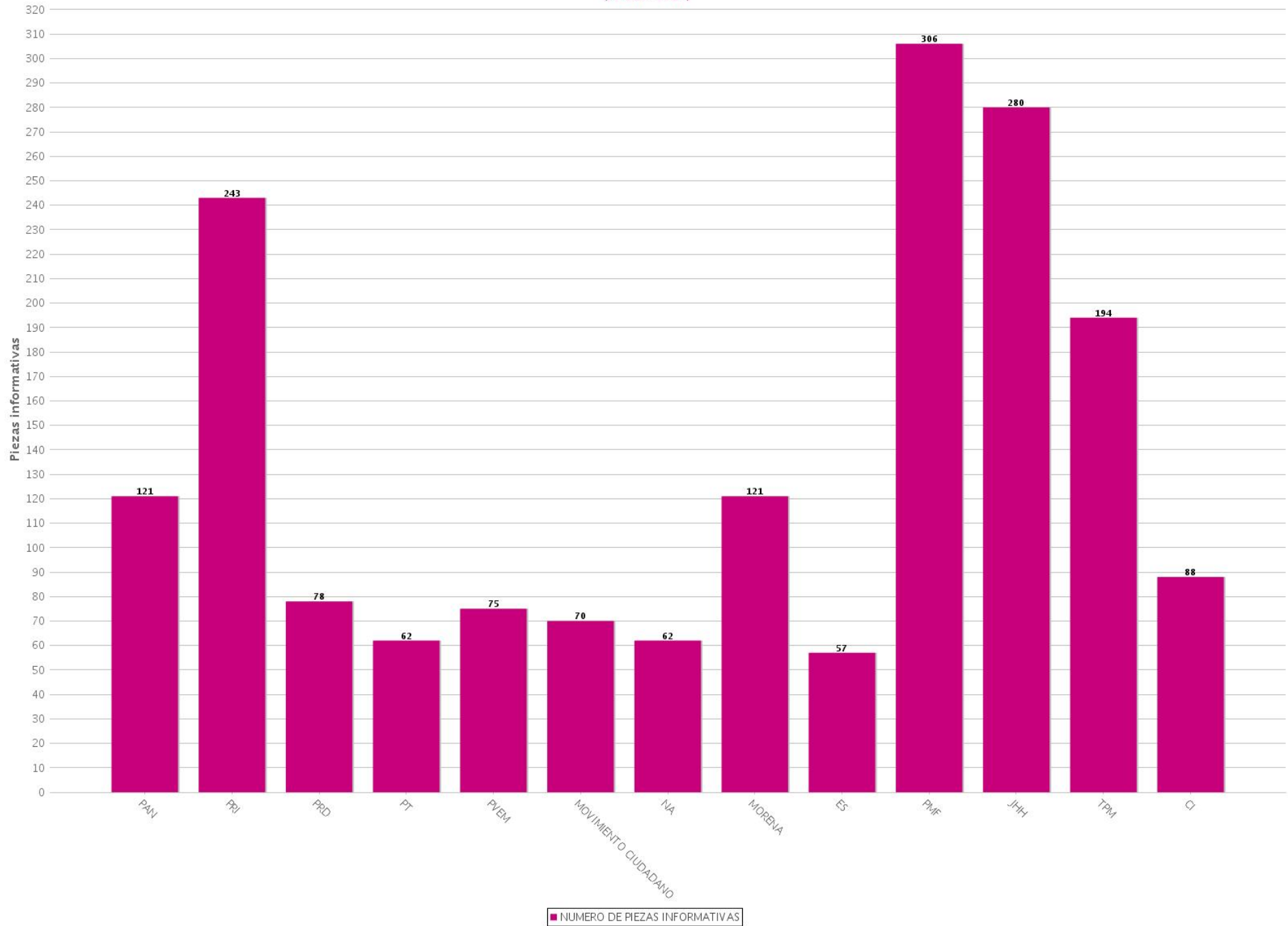
03 Tiempo y piezas de monitoreo por partido o coalición (TV)
 Periodo del 16 de abril de 2018 al 22 de abril de 2018
 (Piezas: 447 Tiempo: 11:18:55)



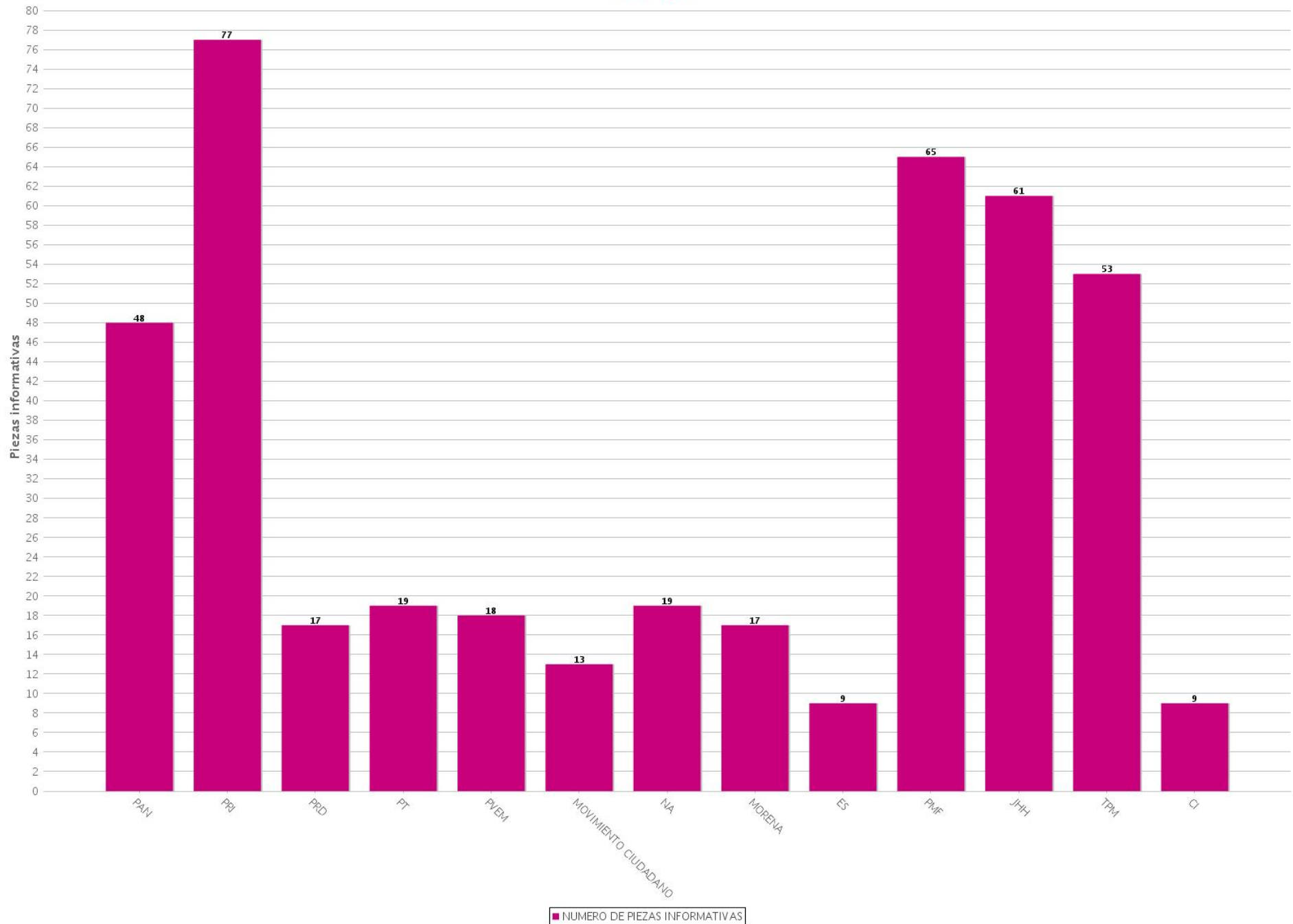
04 Piezas informativas por partido o coalición (Radio y TV)
Periodo del 16 de abril de 2018 al 22 de abril de 2018
(Piezas: 2182)



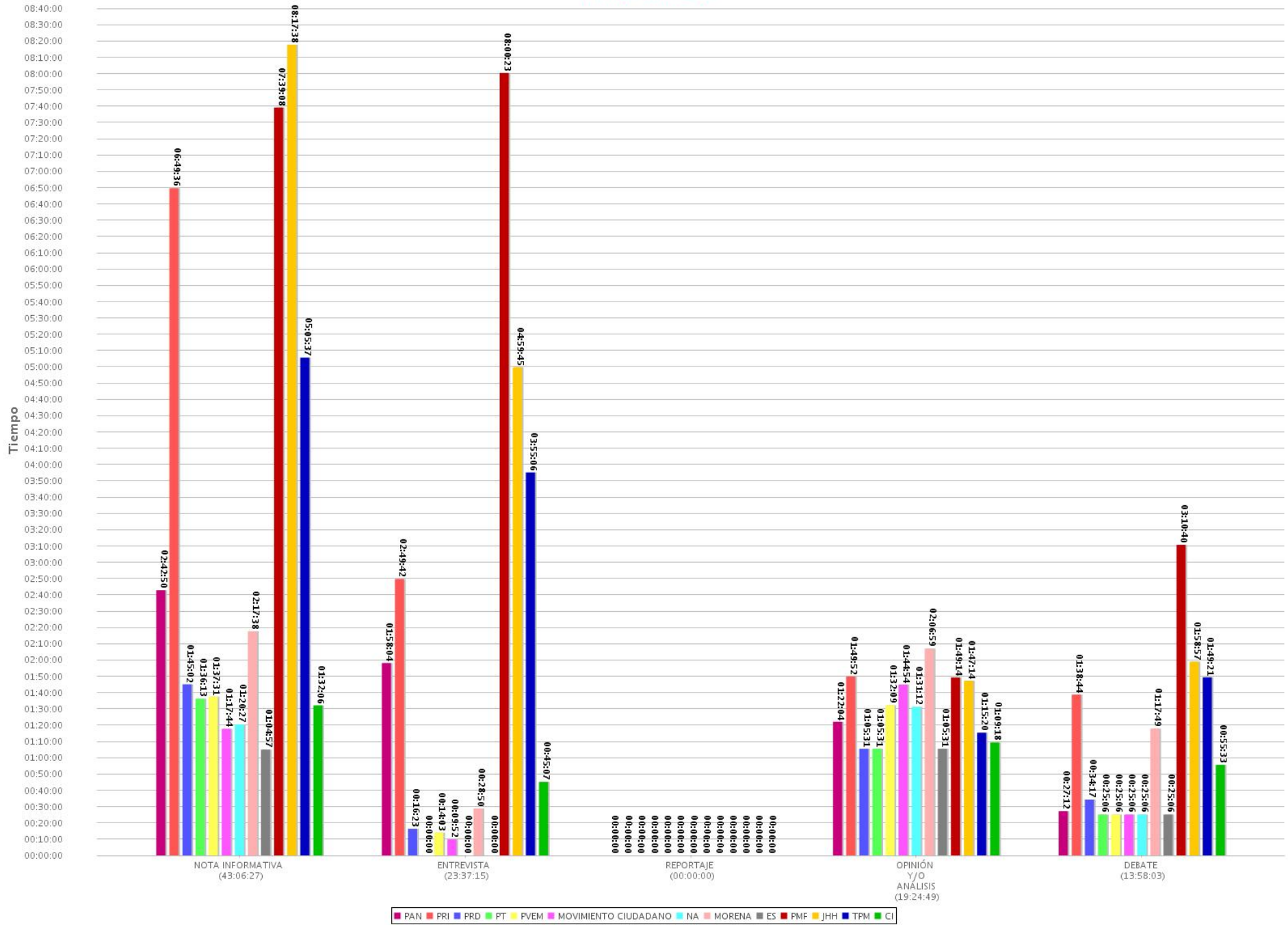
05 Piezas informativas por partido o coalición (Radio)
Periodo del 16 de abril de 2018 al 22 de abril de 2018
(Piezas: 1757)



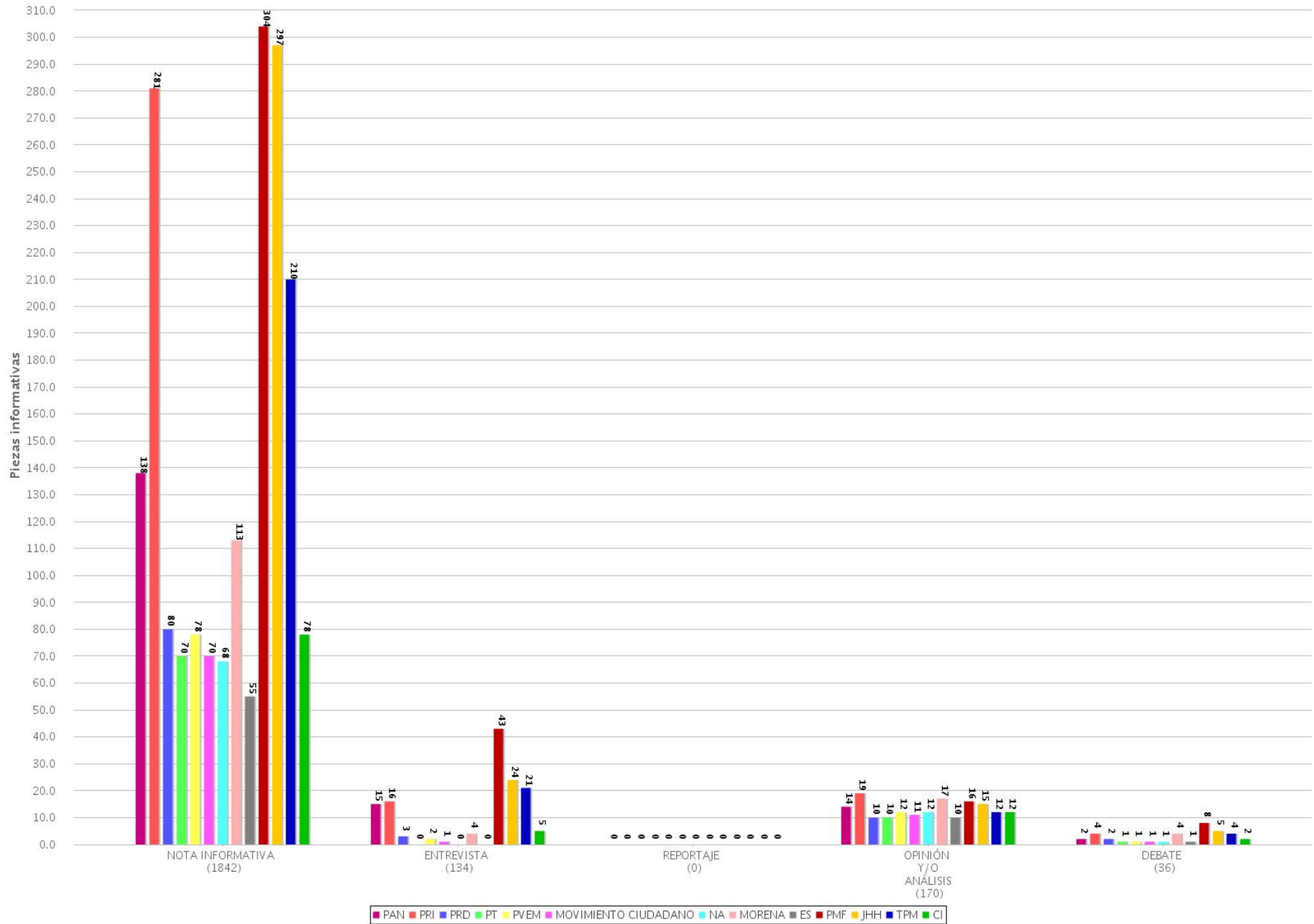
06 Piezas informativas por partido o coalición (TV)
Periodo del 16 de abril de 2018 al 22 de abril de 2018
(Piezas: 425)



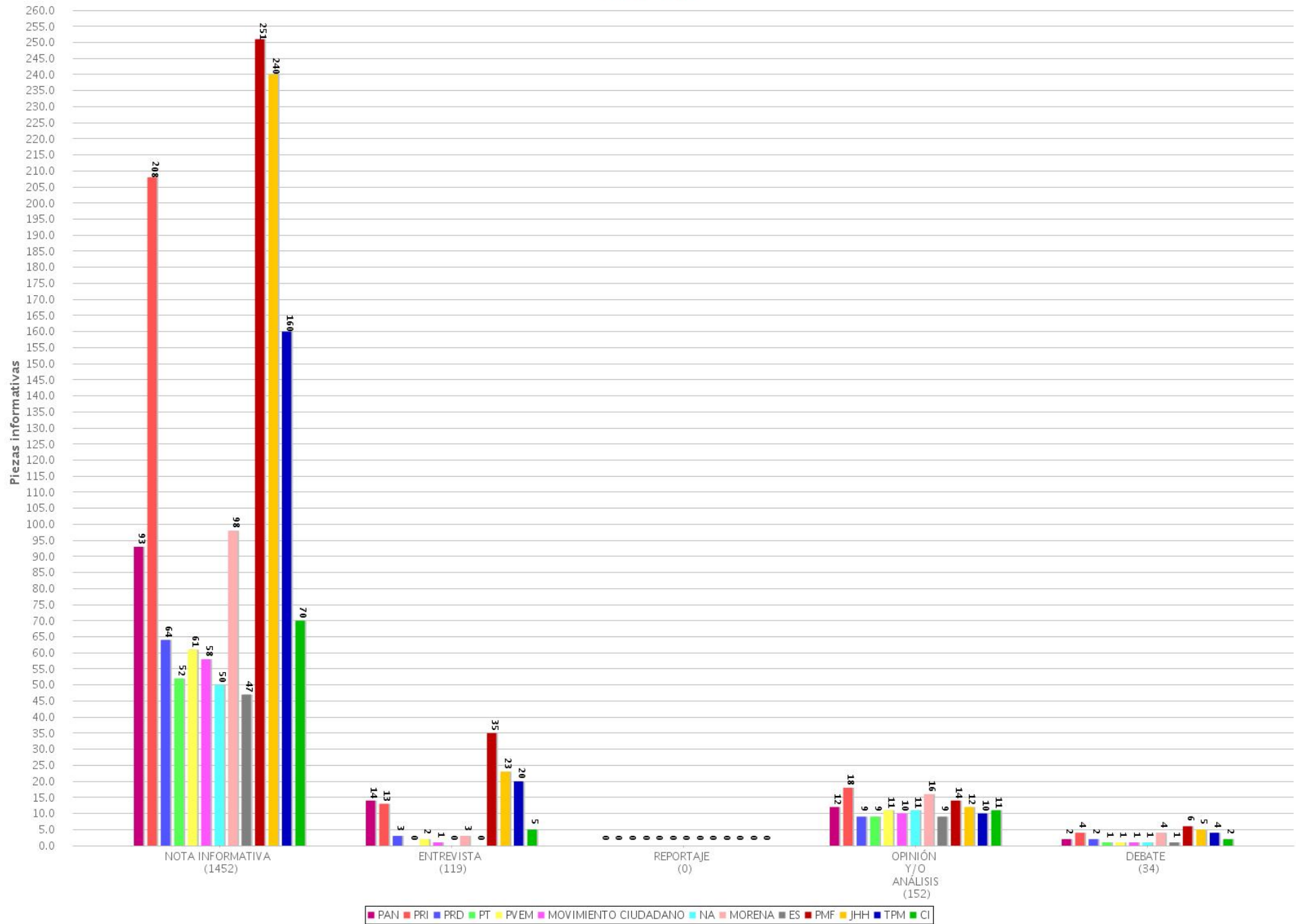
07 Tiempo total por género periodístico por partido o coalición
 Periodo del 16 de abril de 2018 al 22 de abril de 2018
 (Tiempo: 100:06:34)



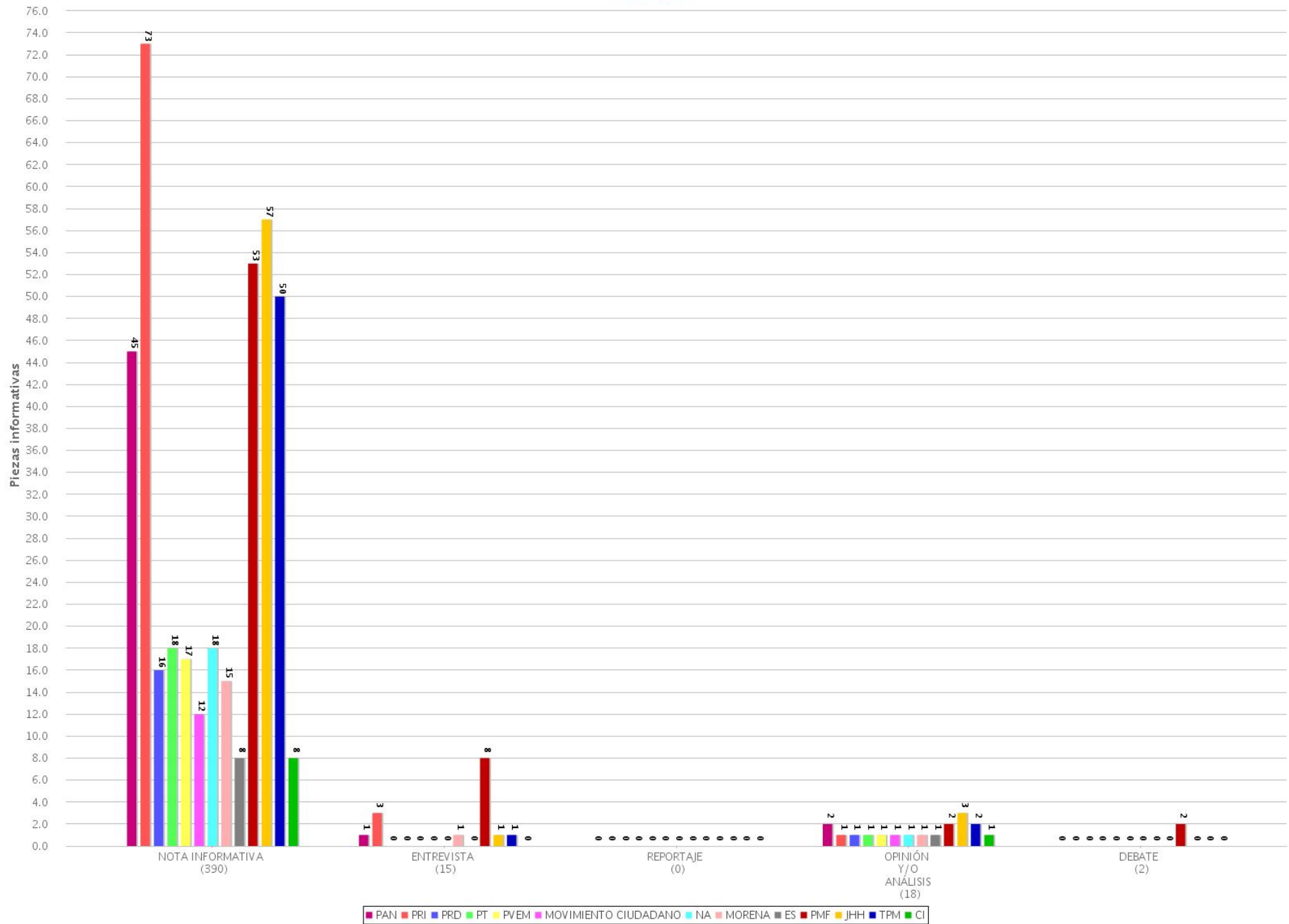
08 Piezas informativas por género periodístico por partido o coalición (Radio y TV)
 Periodo del 16 de abril de 2018 al 22 de abril de 2018
 (Piezas: 2182)



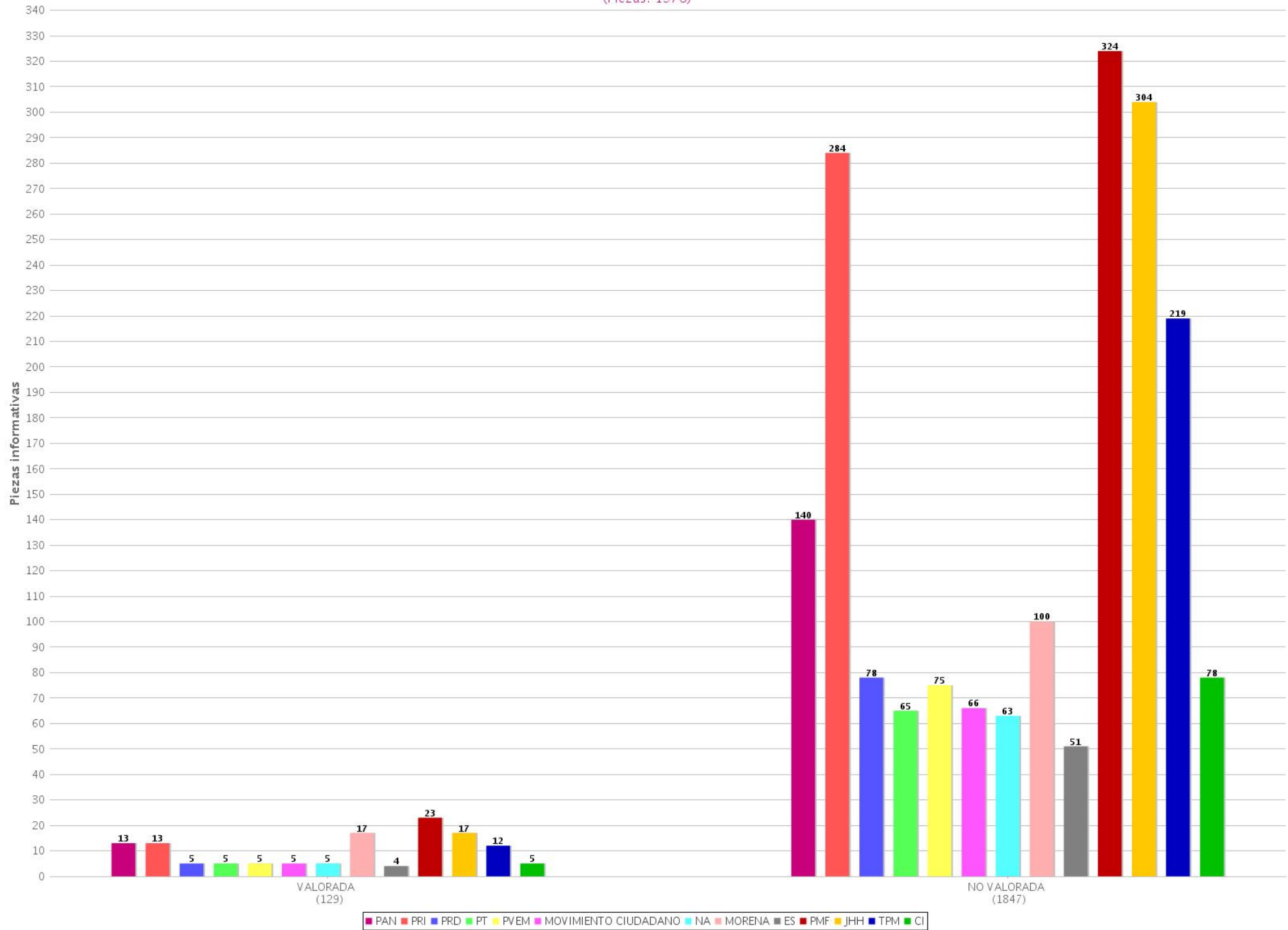
09 Piezas informativas por género periodístico por partido o coalición (Radio)
 Periodo del 16 de abril de 2018 al 22 de abril de 2018
 (Piezas: 1757)



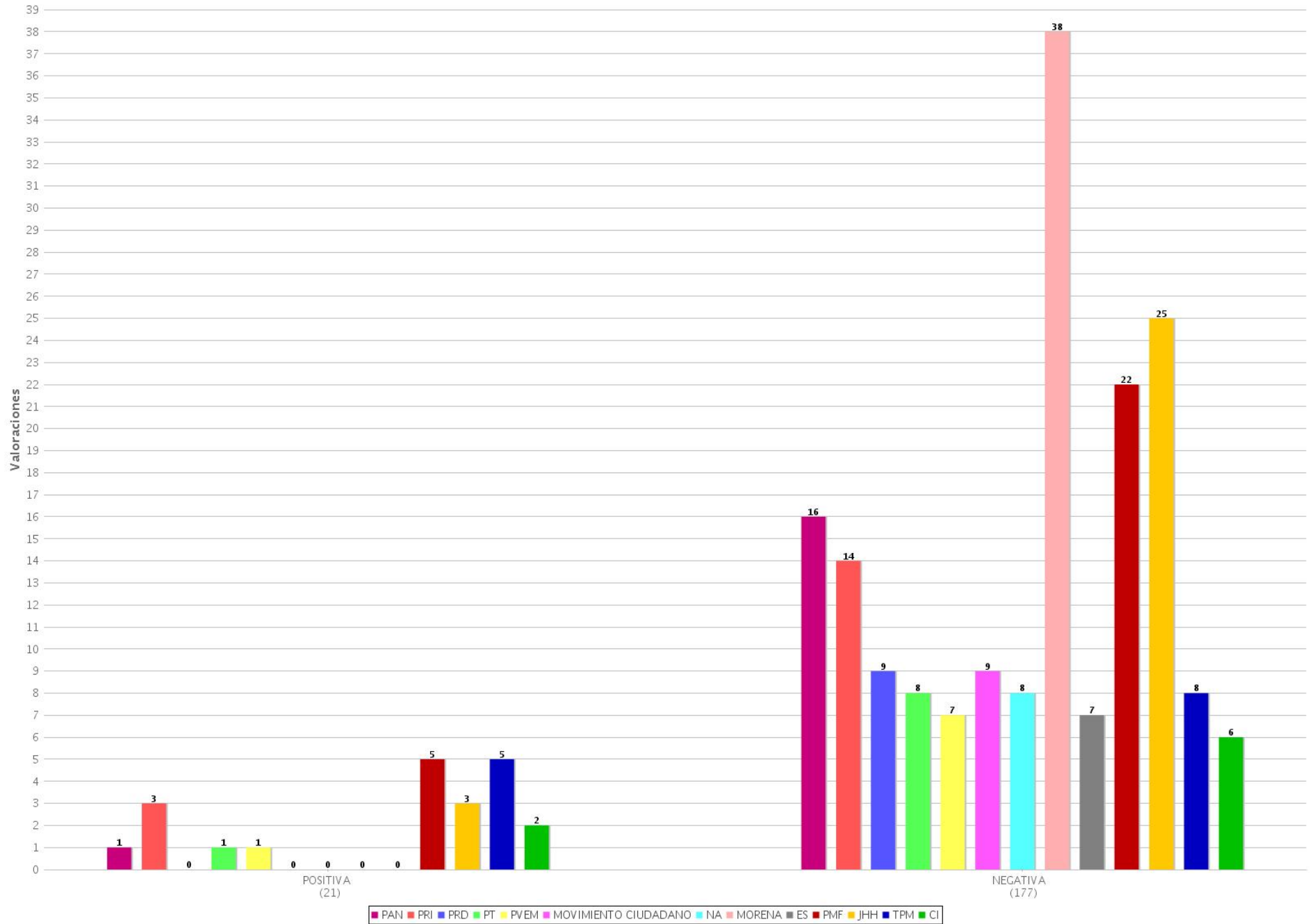
10 Piezas informativas por género periodístico por partido o coalición (TV)
 Periodo del 16 de abril de 2018 al 22 de abril de 2018
 (Piezas: 425)



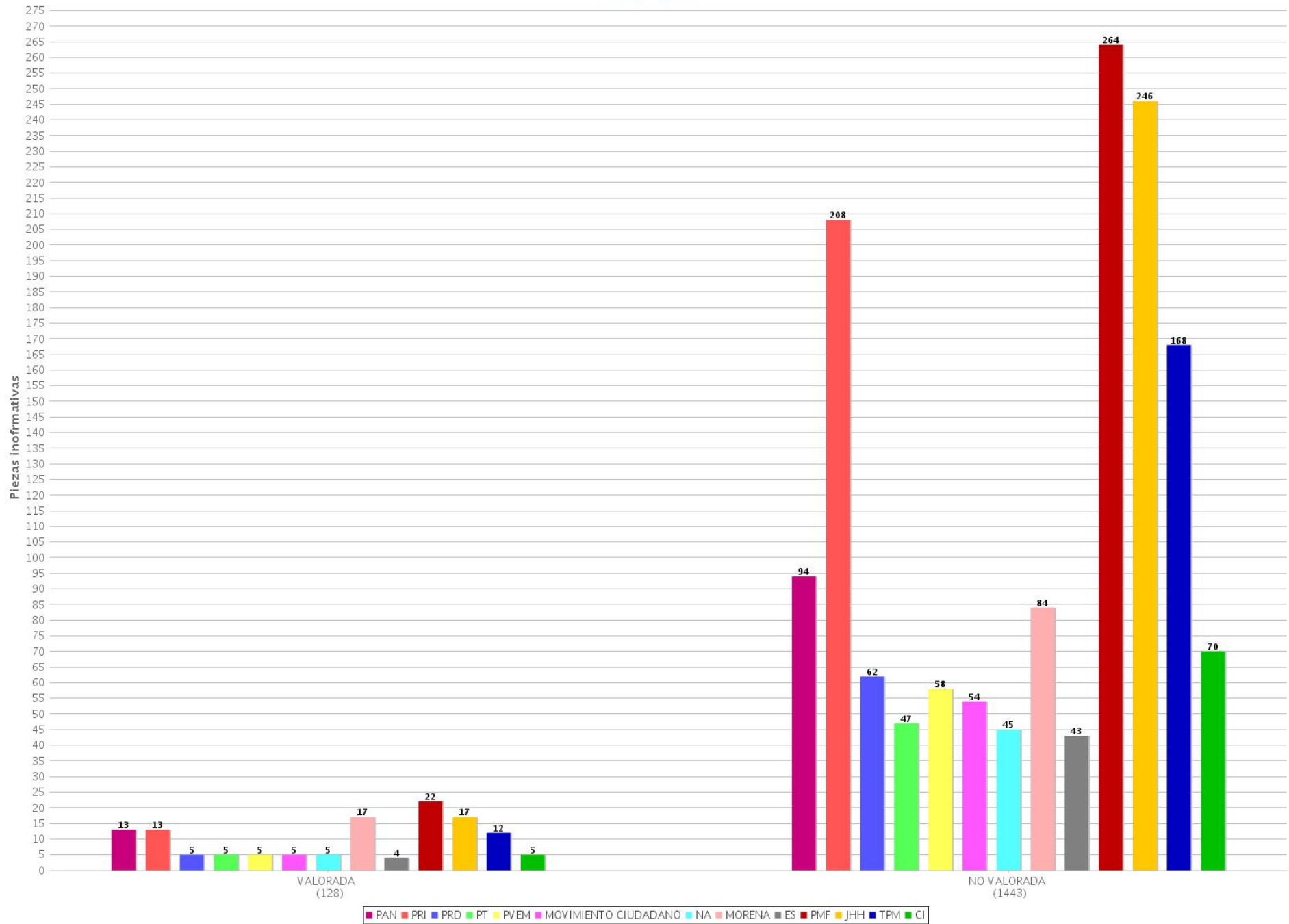
11 Piezas informativas con y sin valoración por partido o coalición (Radio y TV)
 Periodo del 16 de abril de 2018 al 22 de abril de 2018
 (Piezas: 1976)



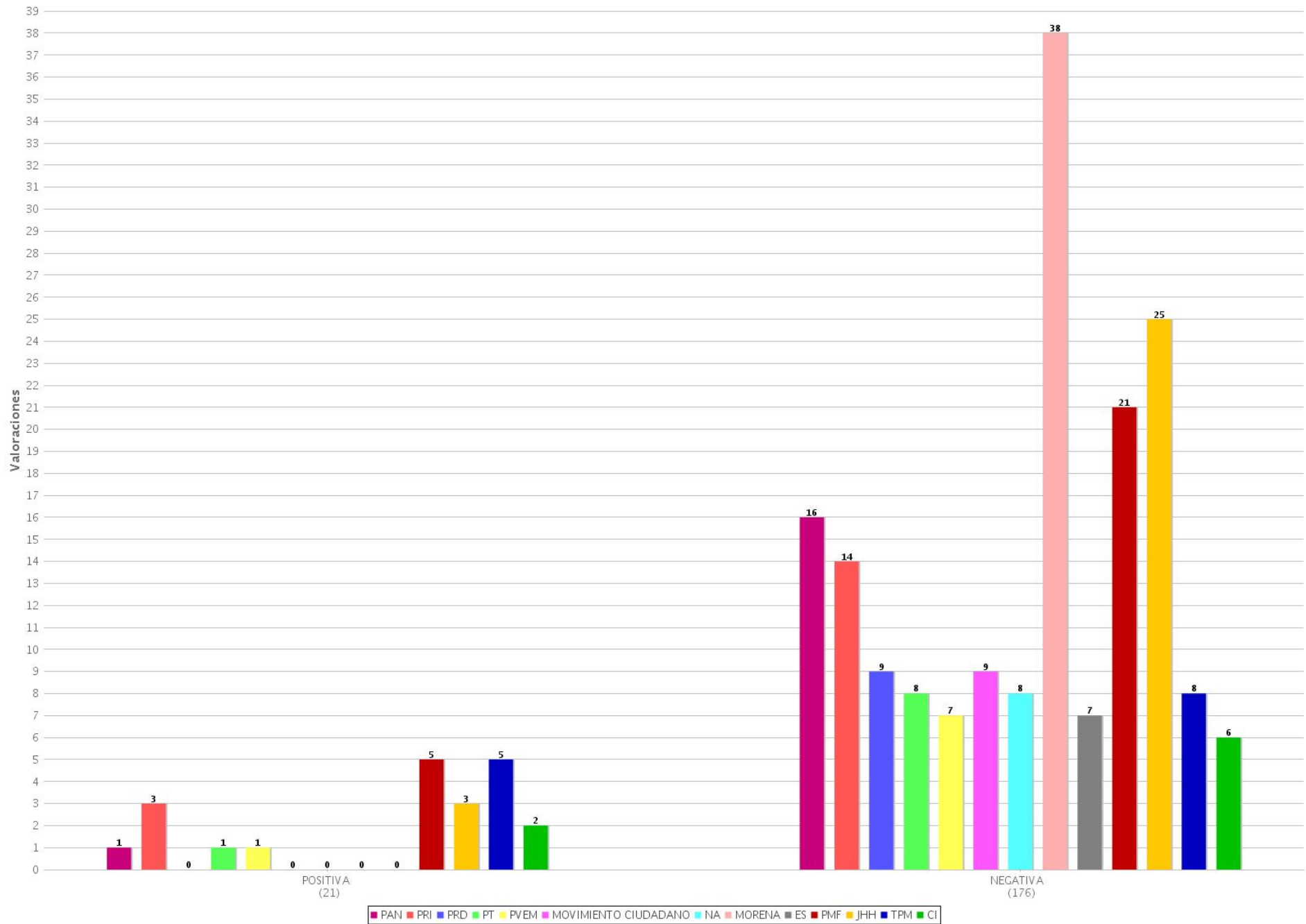
12 Tipo de valoración por partido o coalición (Radio y TV)
 Periodo del 16 de abril de 2018 al 22 de abril de 2018
 (Valoraciones: 198)



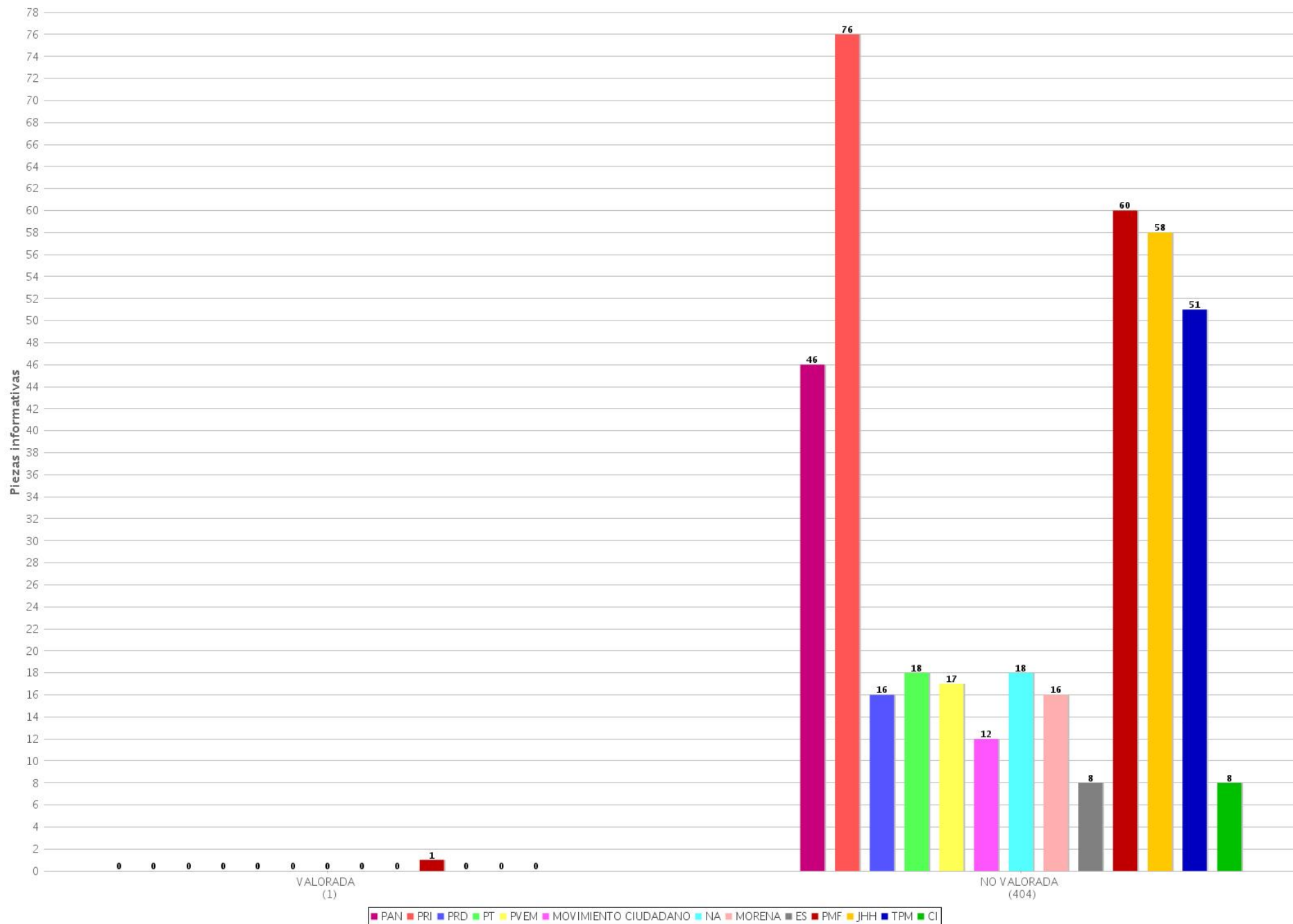
13 Piezas informativas con y sin valoración por partido o coalición (Radio)
 Periodo del 16 de abril de 2018 al 22 de abril de 2018
 (Piezas: 1571)



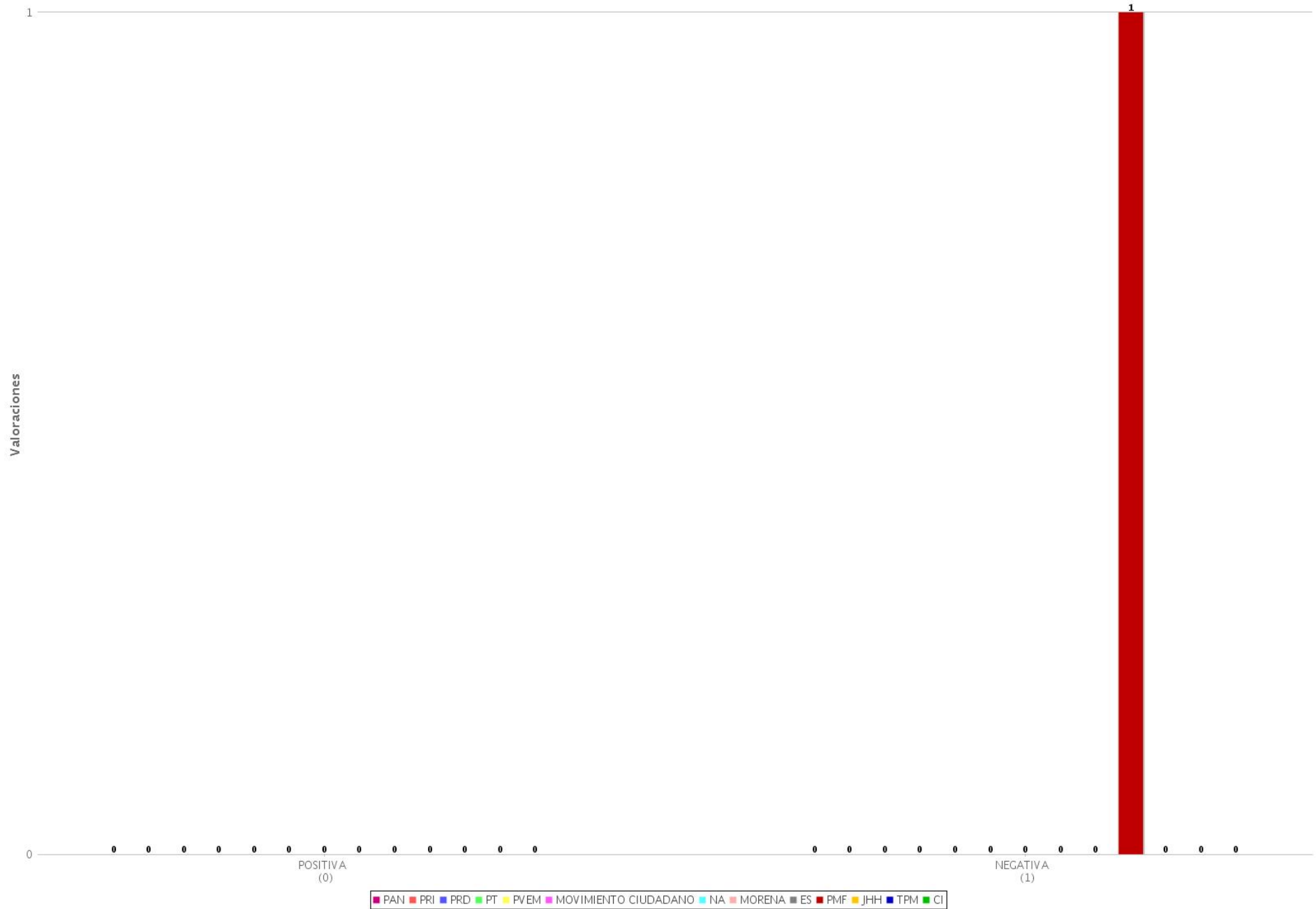
14 Tipo de valoración por partido o coalición (Radio)
 Periodo del 16 de abril de 2018 al 22 de abril de 2018
 (Valoraciones: 197)



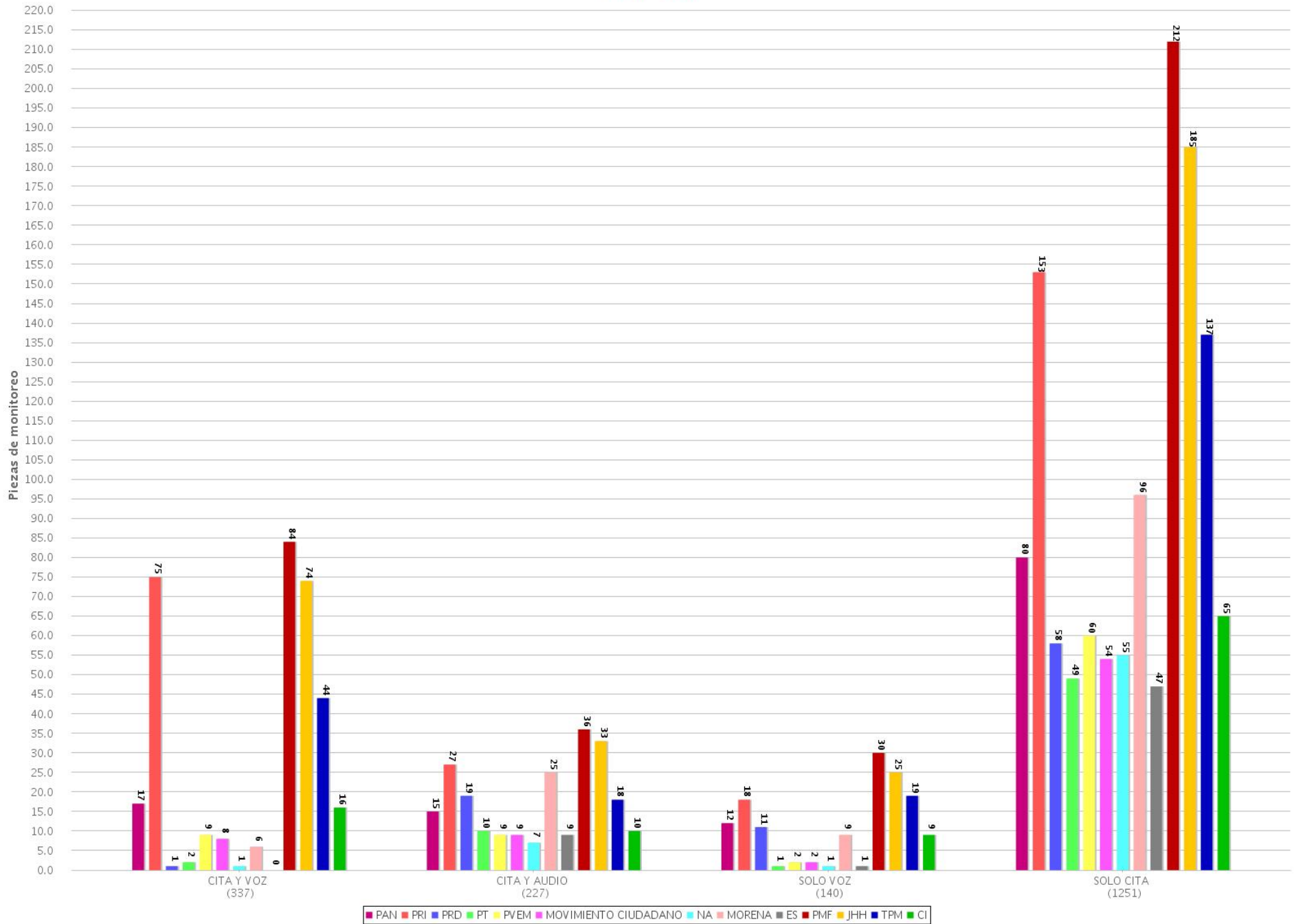
15 Piezas informativas con y sin valoración por partido o coalición (TV)
 Periodo del 16 de abril de 2018 al 22 de abril de 2018
 (Piezas: 405)



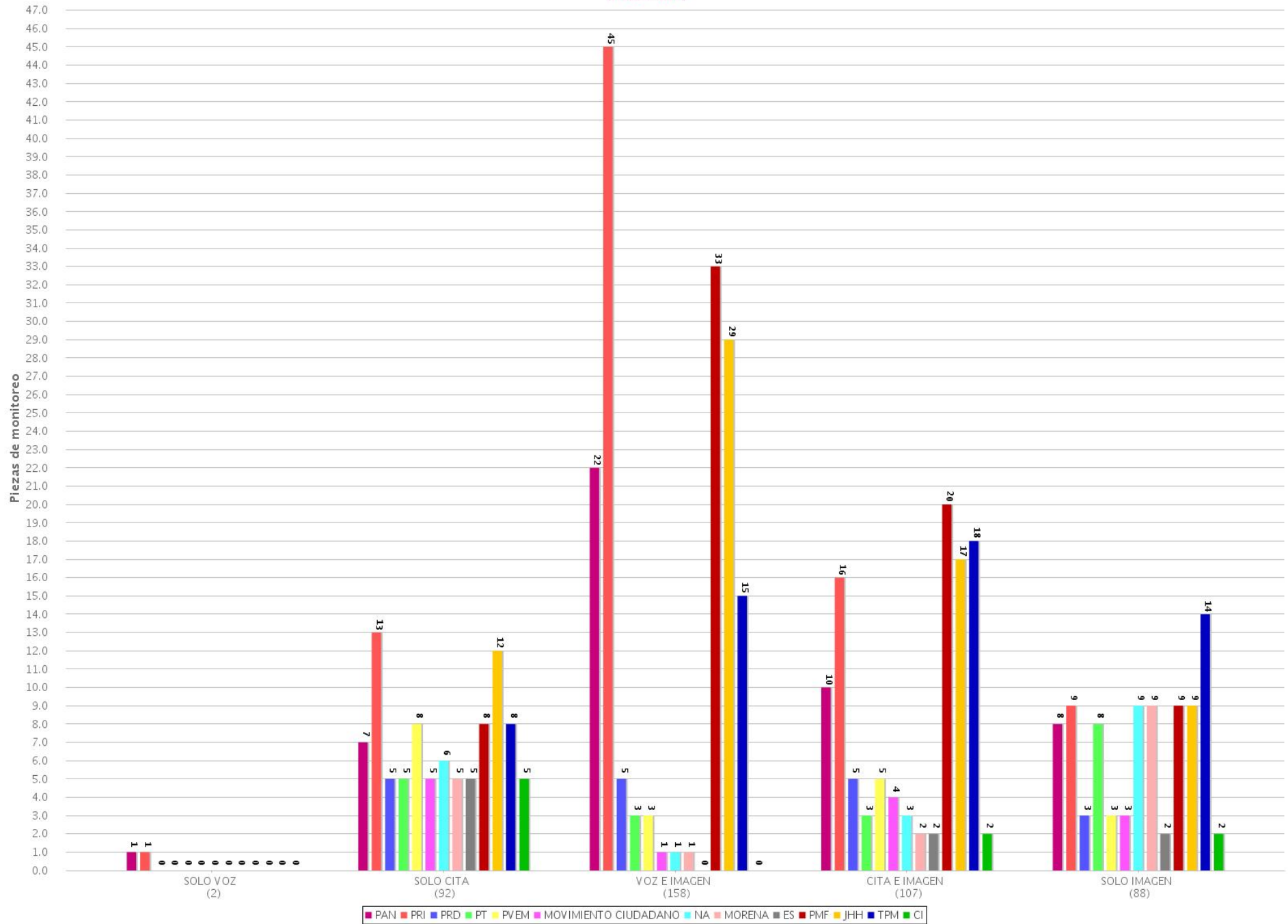
16 Tipo de valoración por partido o coalición (TV)
Periodo del 16 de abril de 2018 al 22 de abril de 2018
(Valoraciones: 1)



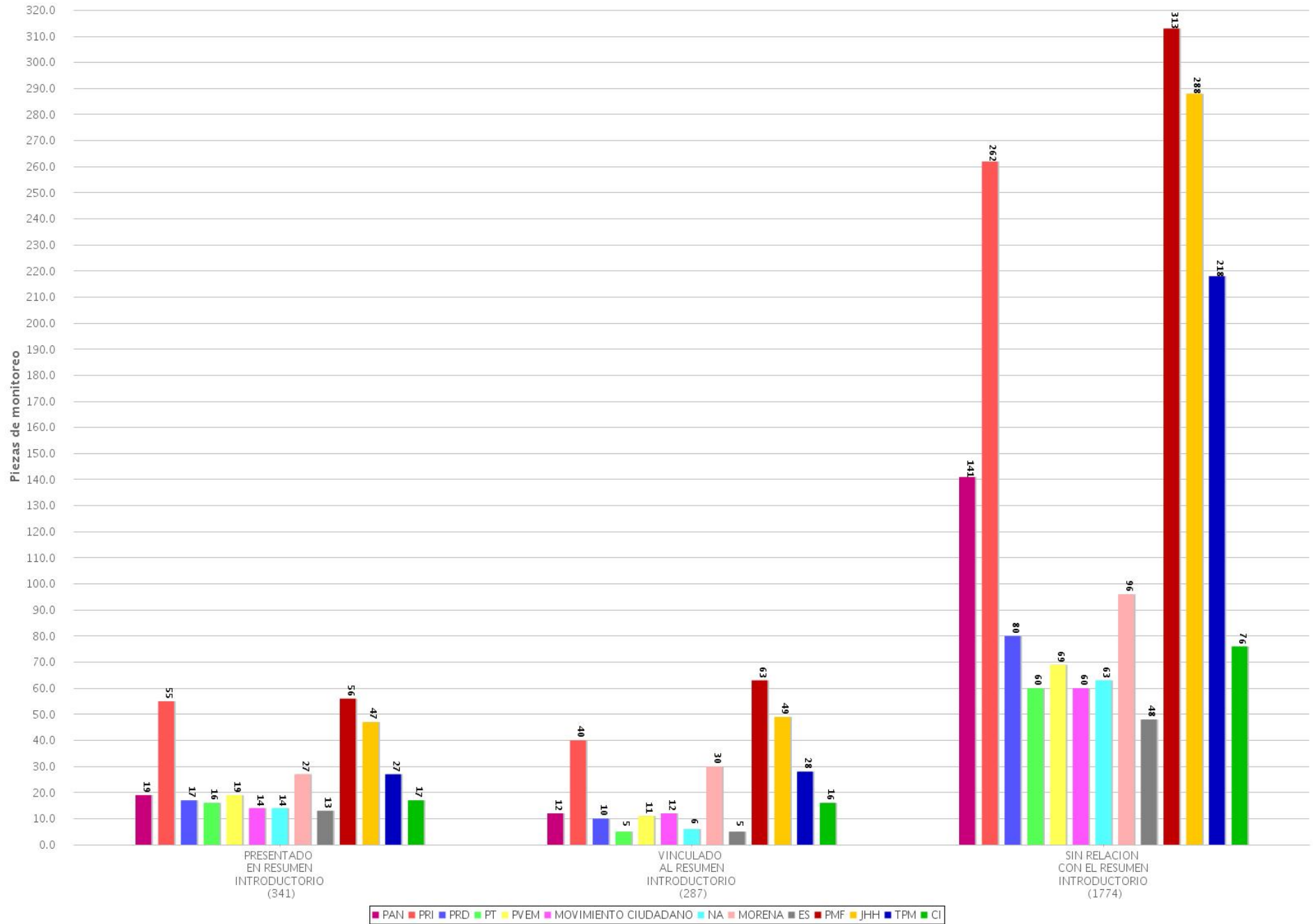
17 Recurso técnico para presentar la información por partido o coalición (Radio)
 Periodo del 16 de abril de 2018 al 22 de abril de 2018
 (Piezas: 1955)



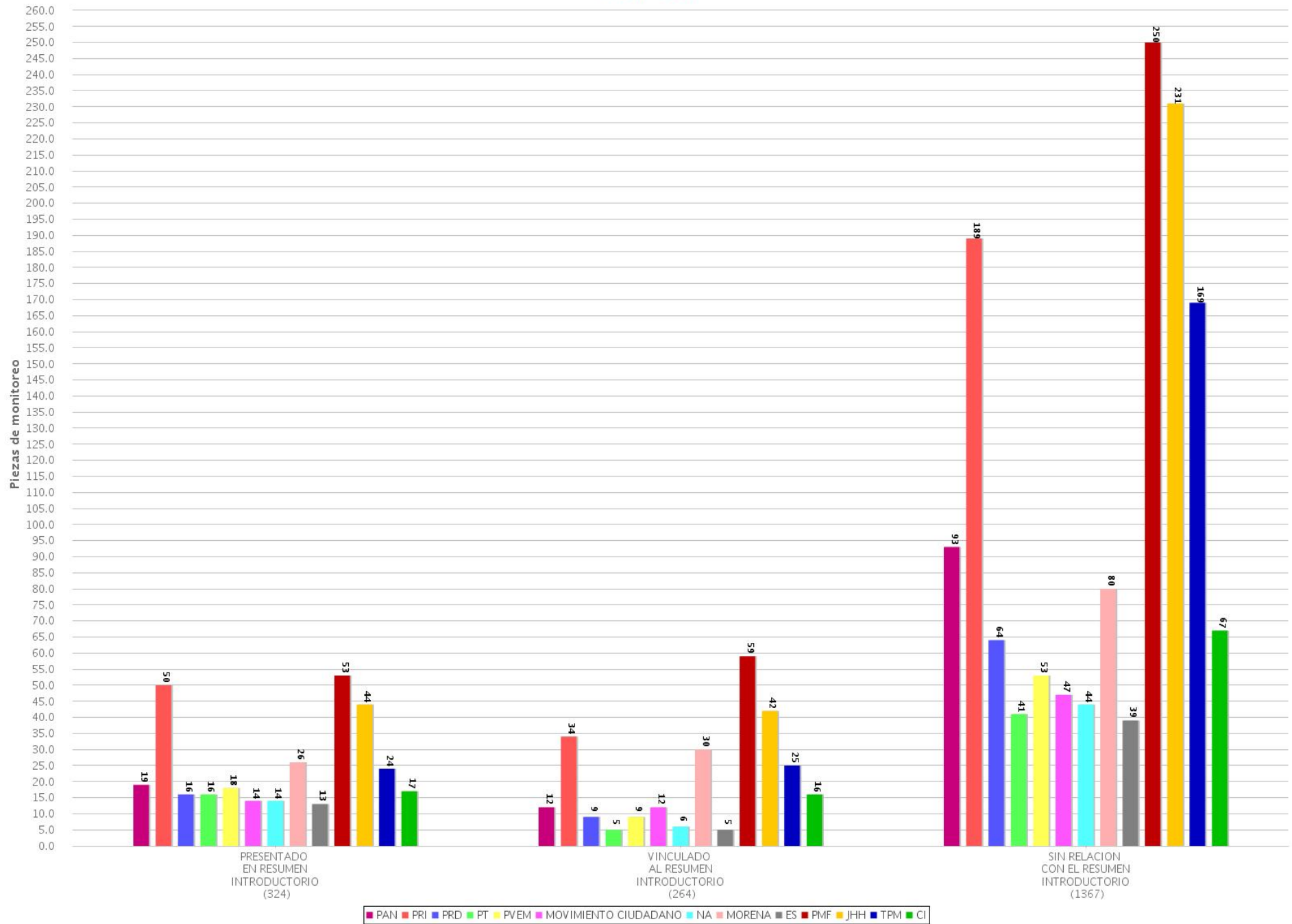
18 Recurso técnico para presentar la información por partido o coalición (TV)
 Periodo del 16 de abril de 2018 al 22 de abril de 2018
 (Piezas: 447)



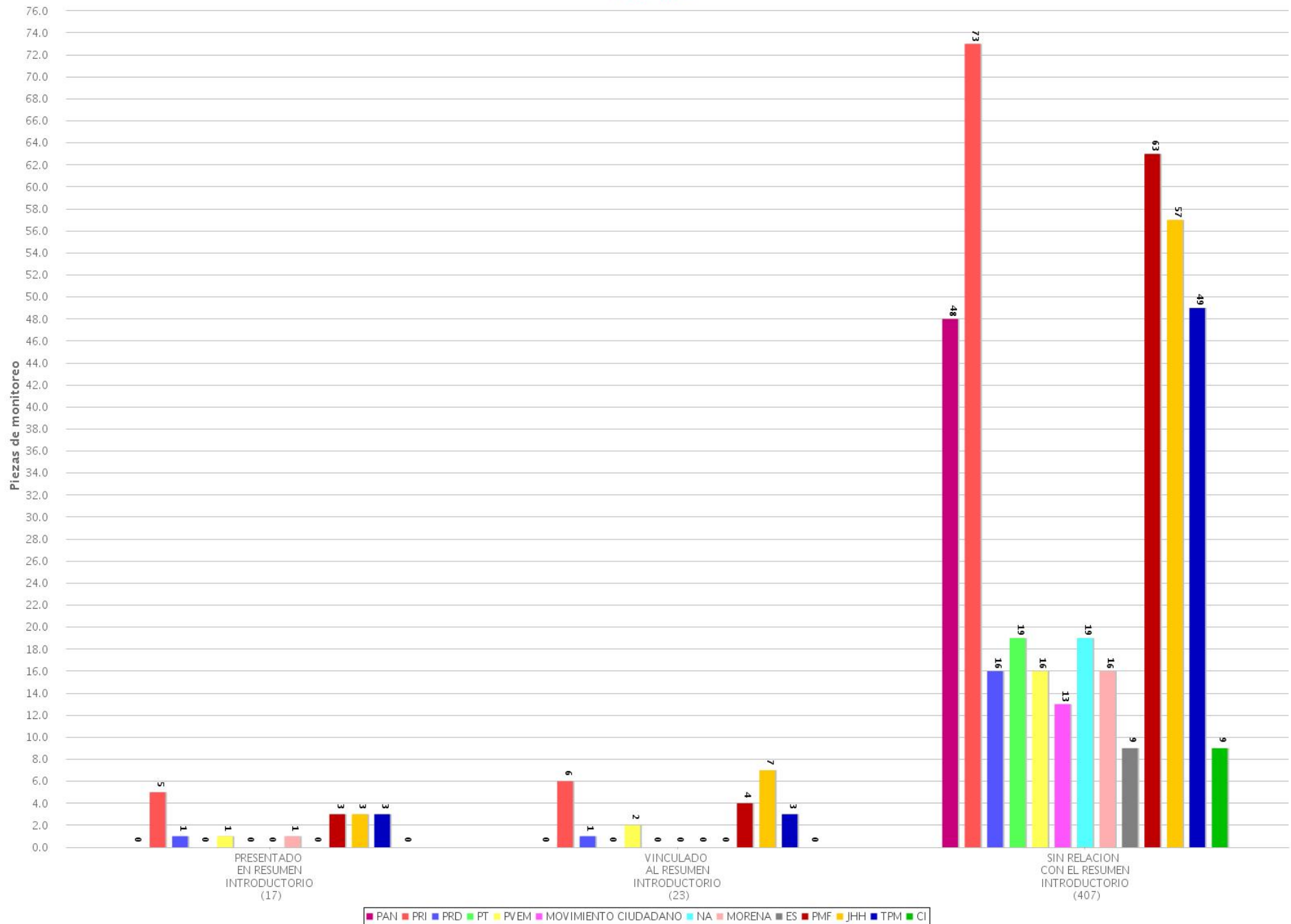
19 Jerarquización de la información por partido o coalición (Radio y TV)
 Periodo del 16 de abril de 2018 al 22 de abril de 2018
 (Piezas: 2402)



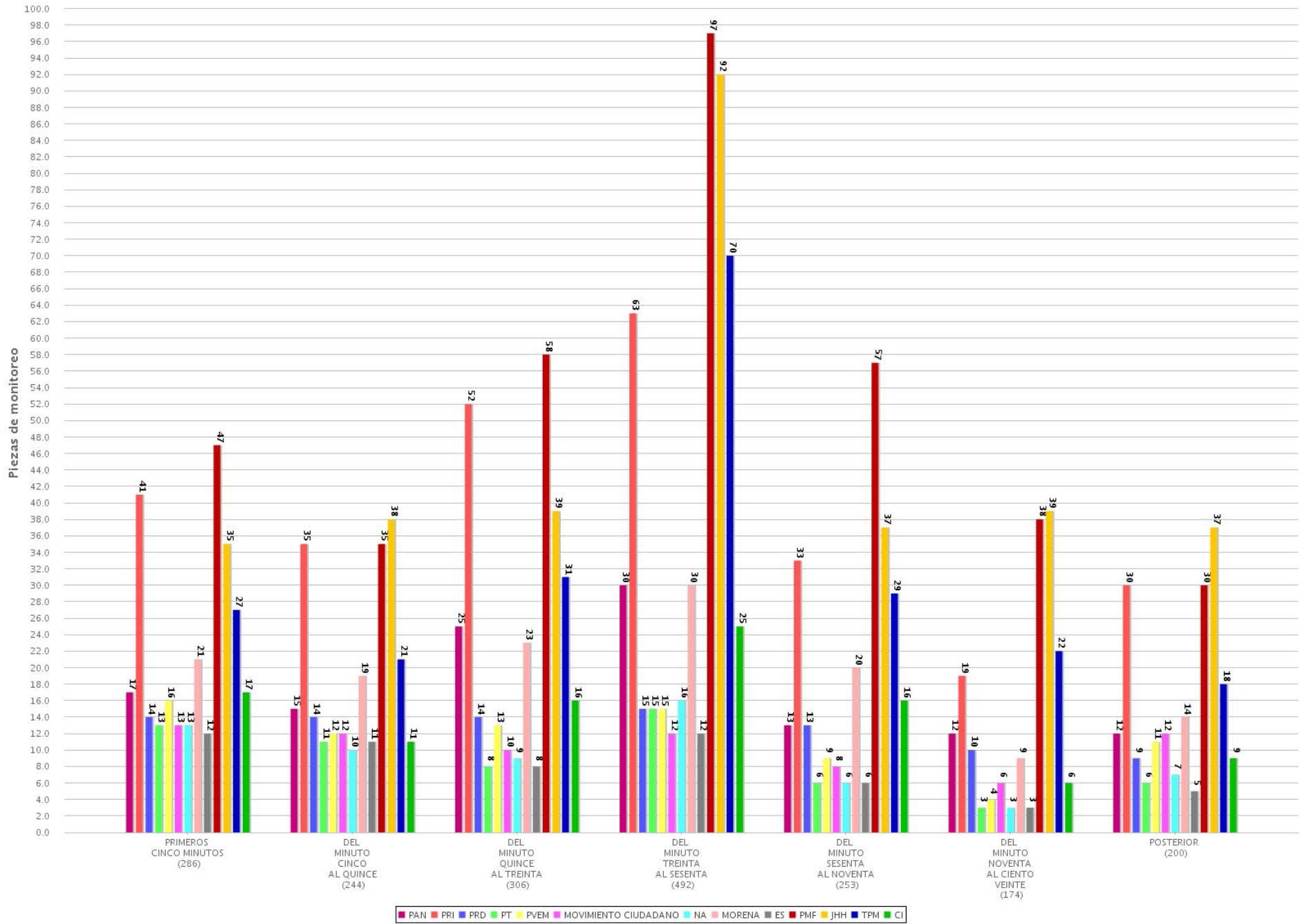
20 Jerarquización de la información por partido o coalición (Radio)
 Periodo del 16 de abril de 2018 al 22 de abril de 2018
 (Piezas: 1955)



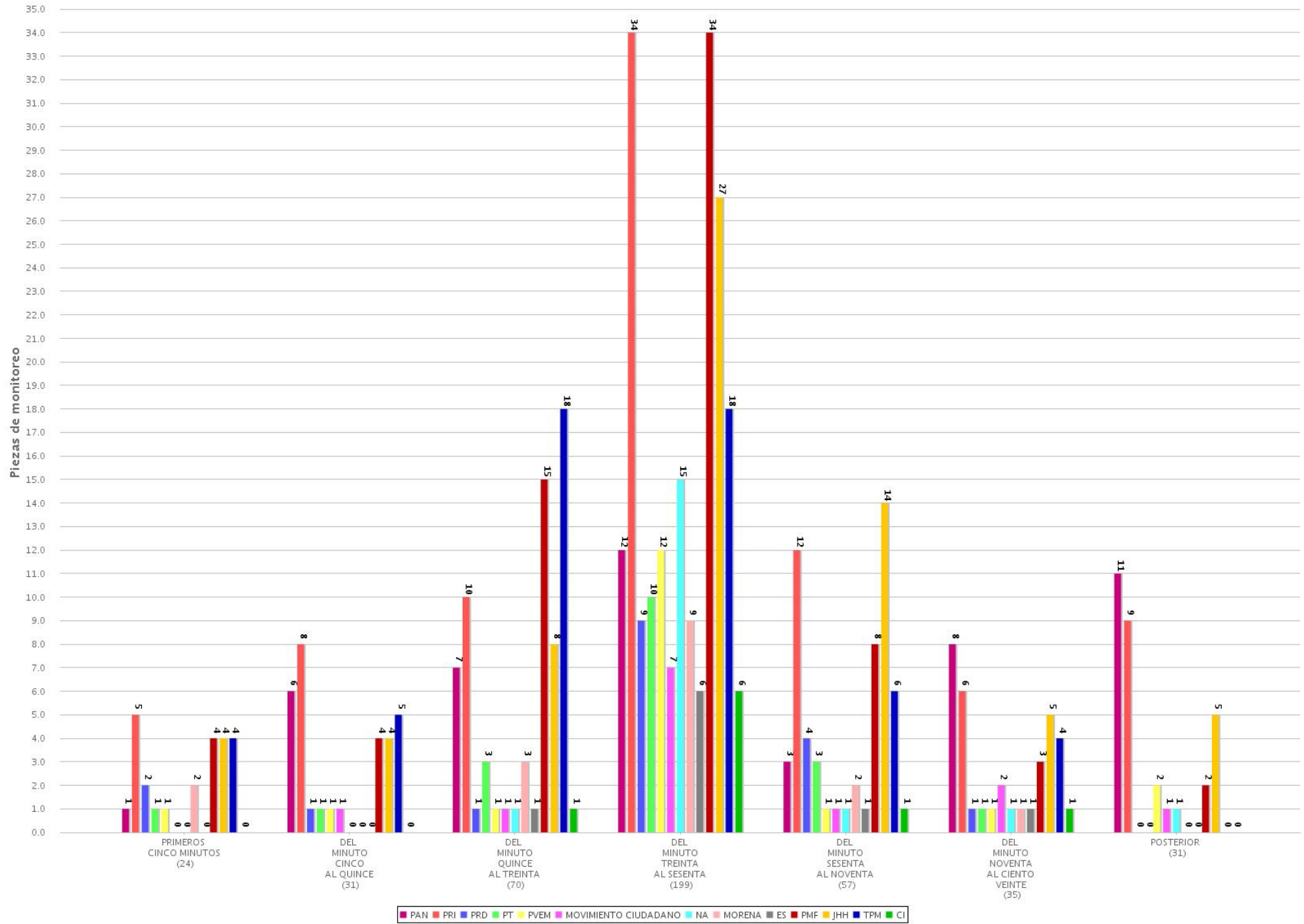
21 Jerarquización de la información por partido o coalición (TV)
 Periodo del 16 de abril de 2018 al 22 de abril de 2018
 (Piezas: 447)



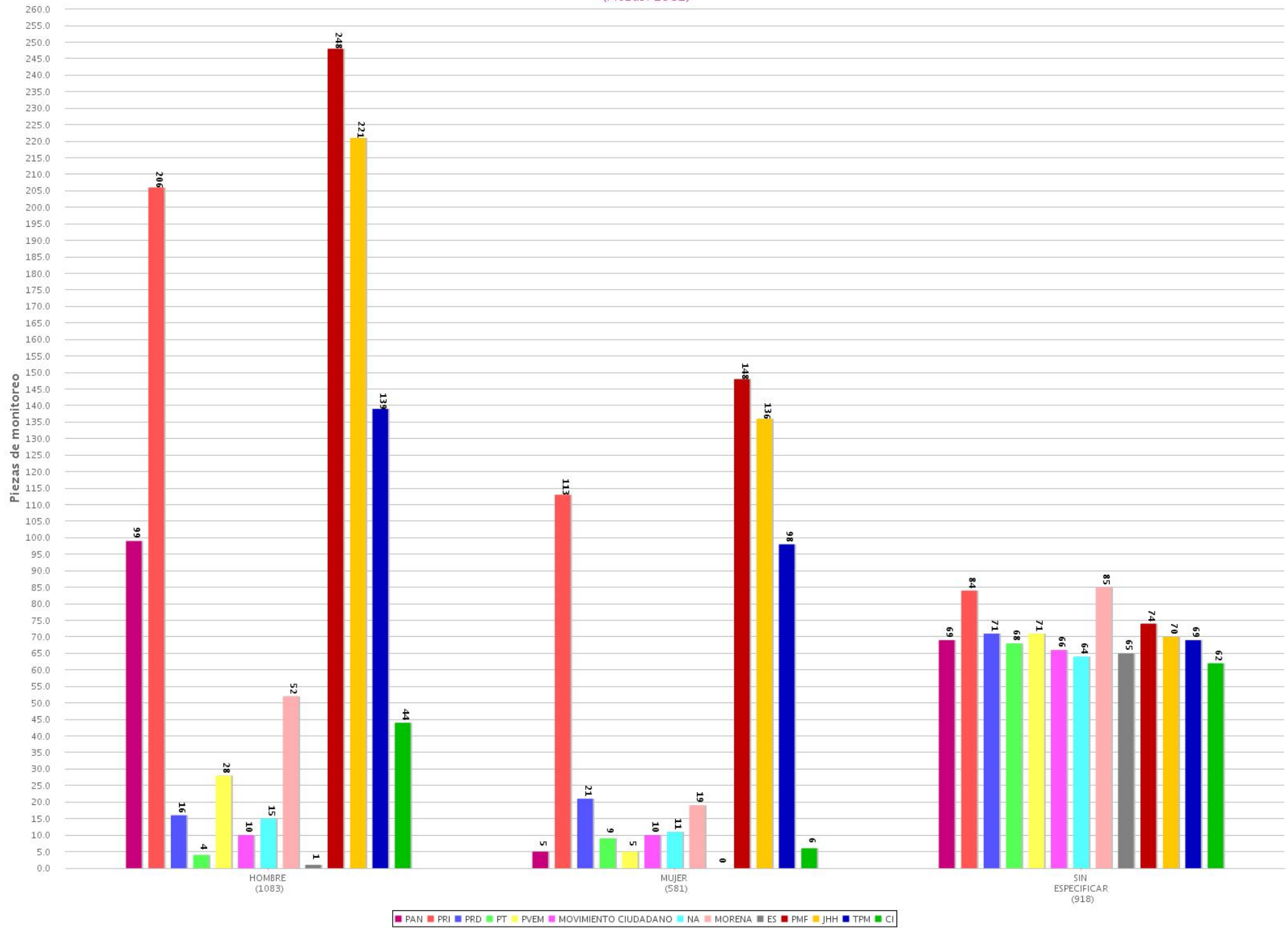
22 Segmento de tiempo en el que se presentó la información por partido o coalición (Radio)
 Periodo del 16 de abril de 2018 al 22 de abril de 2018
 (Piezas: 1955)



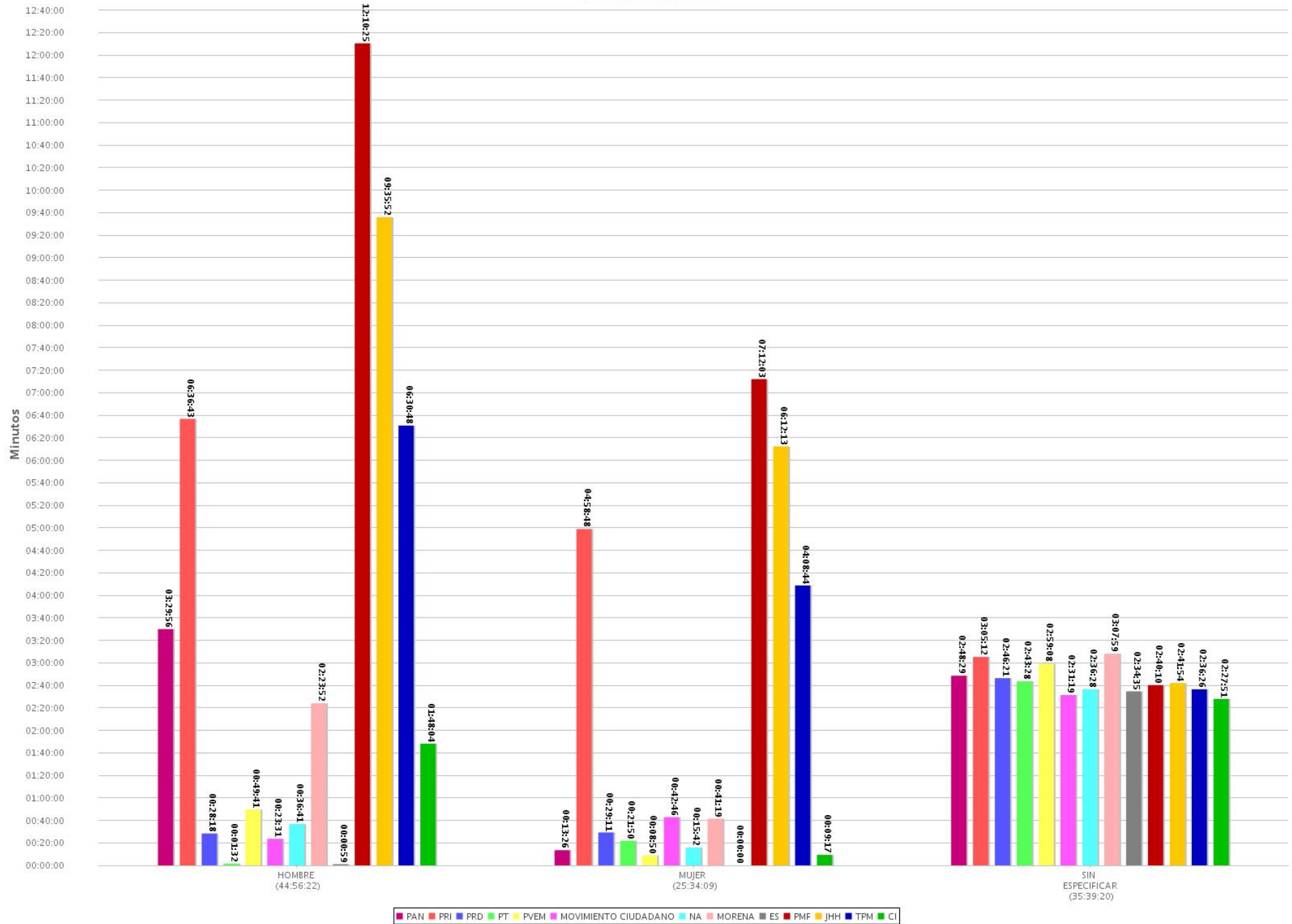
23 Segmento de tiempo en el que se presentó la información por partido o coalición (TV)
 Periodo del 16 de abril de 2018 al 22 de abril de 2018
 (Piezas: 447)



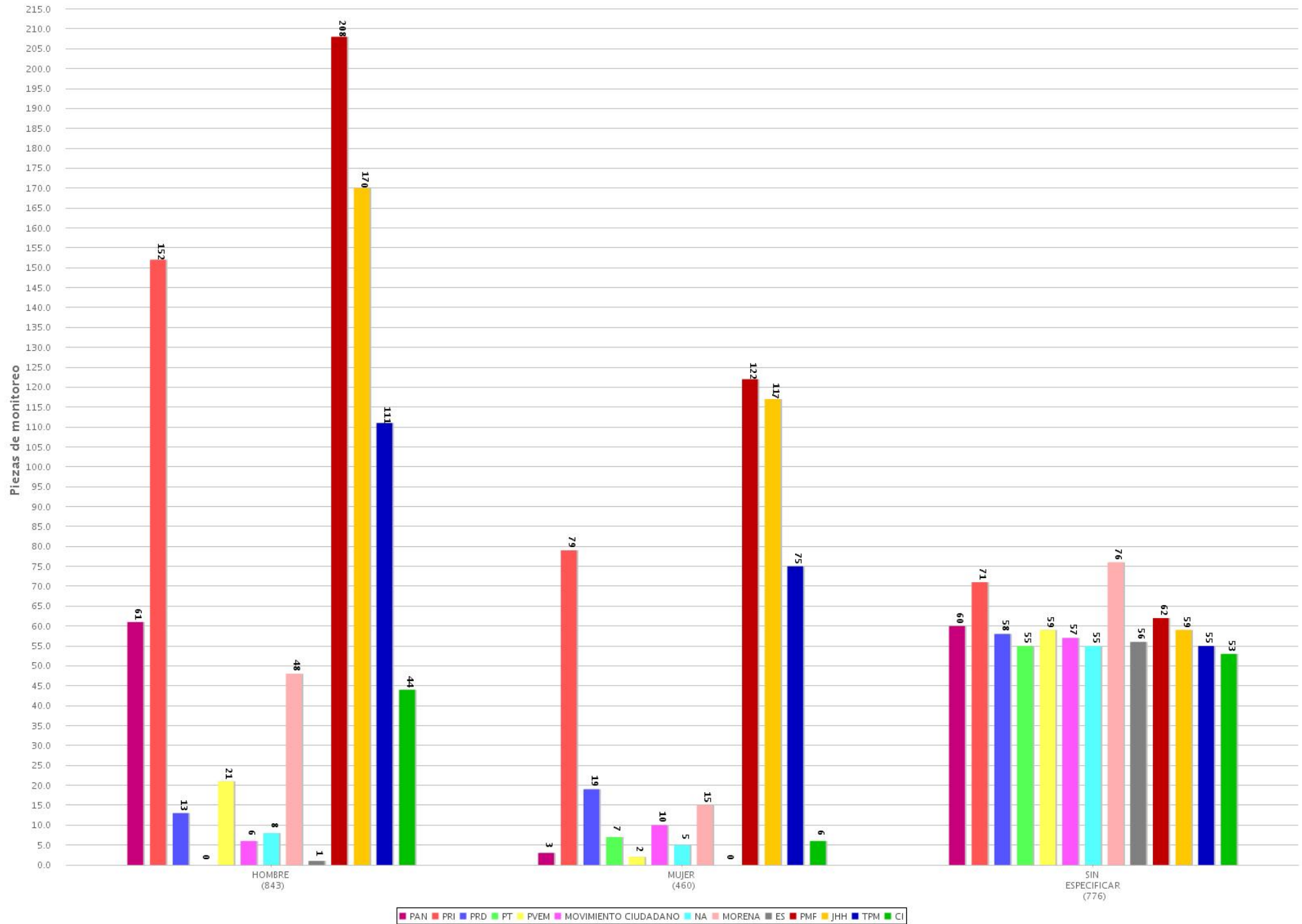
24 Piezas de monitoreo por género y por partido o coalición (Radio y TV)
 Periodo del 16 de abril de 2018 al 22 de abril de 2018
 (Piezas: 2582)



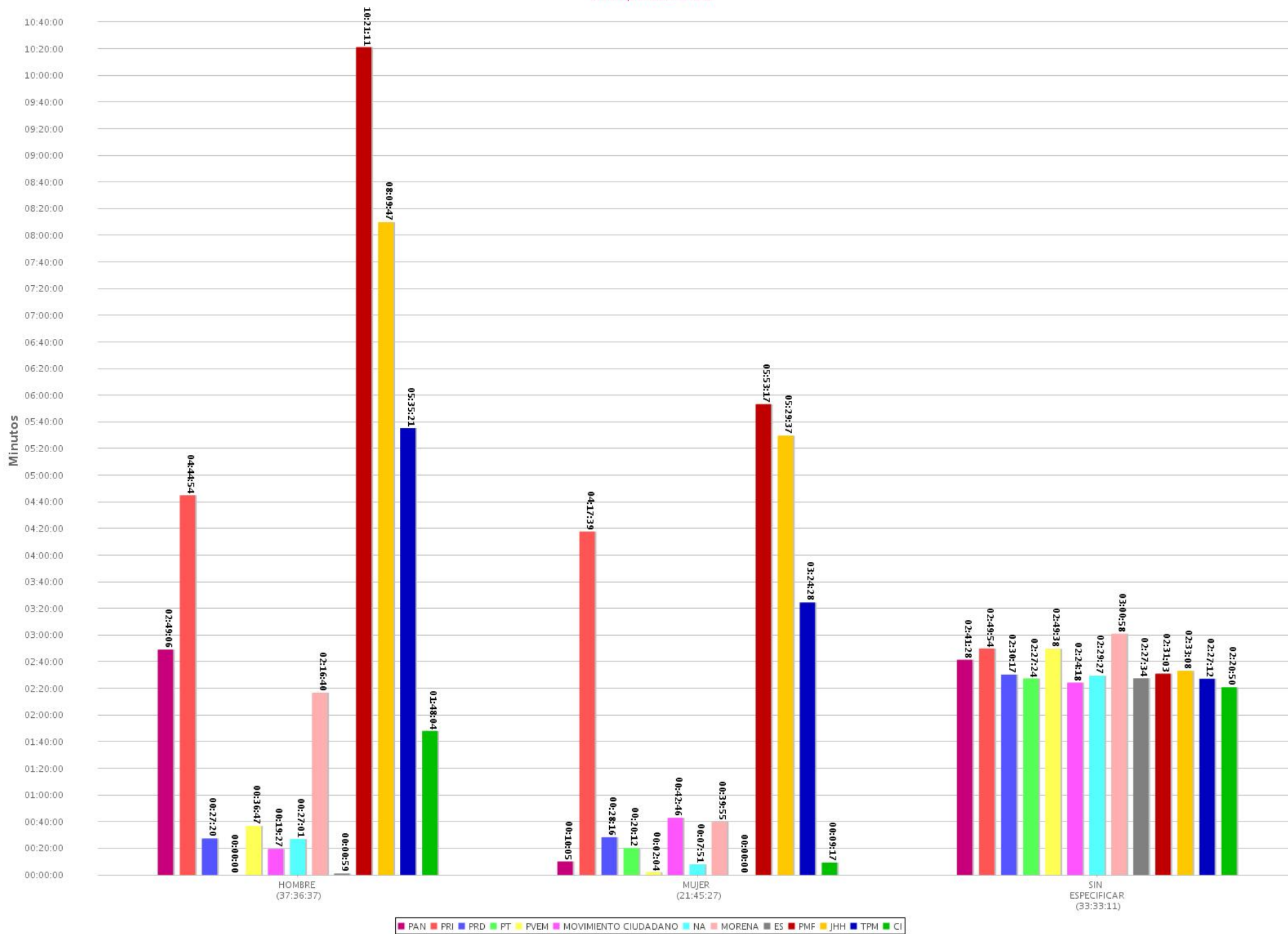
25 Tiempo de monitoreo por género y por partido o coalición (Radio y TV)
 Periodo del 16 de abril de 2018 al 22 de abril de 2018
 (Tiempo: 106:09:51)



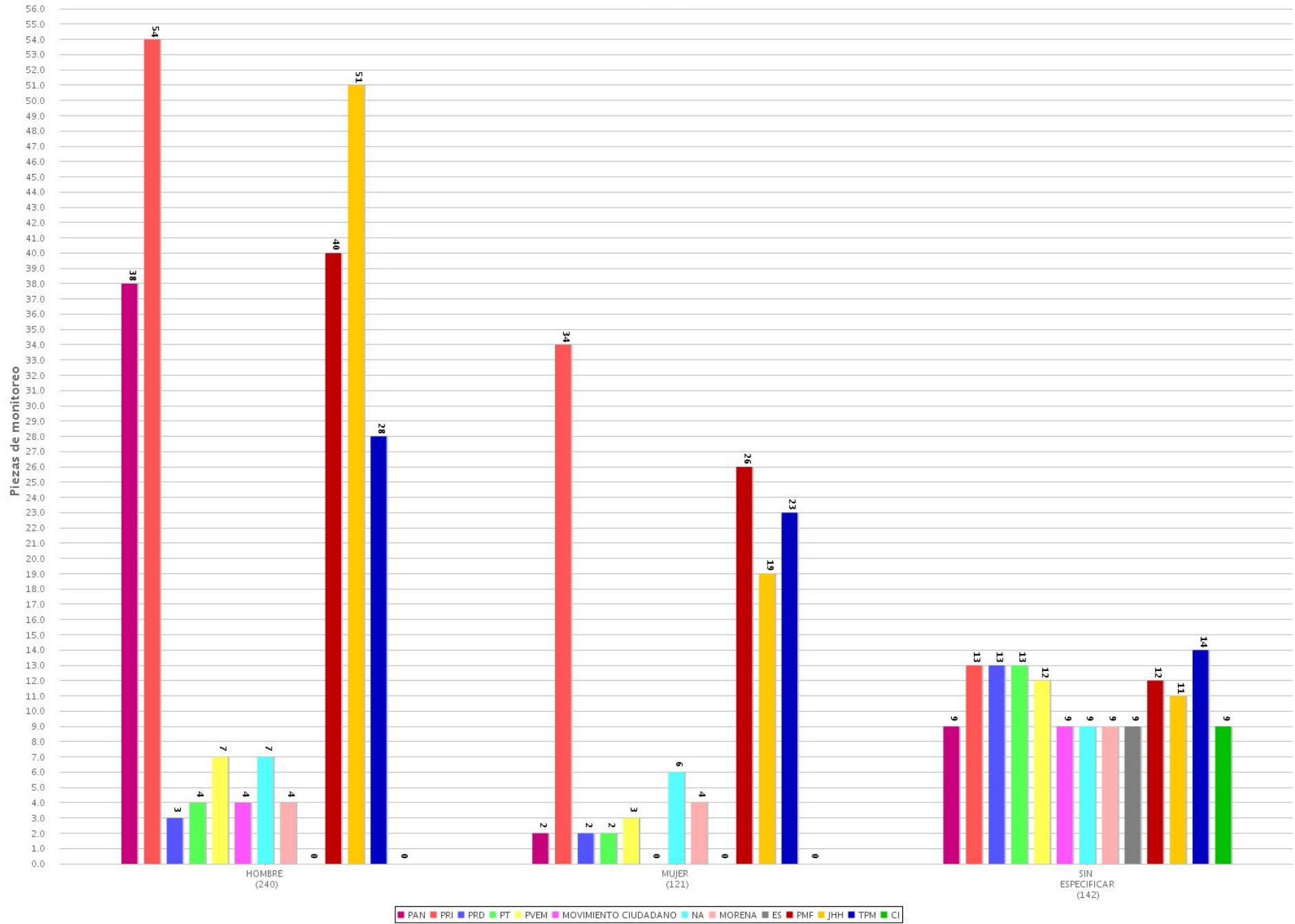
26 Piezas de monitoreo por género y por partido o coalición (Radio)
 Periodo del 16 de abril de 2018 al 22 de abril de 2018
 (Piezas: 2079)



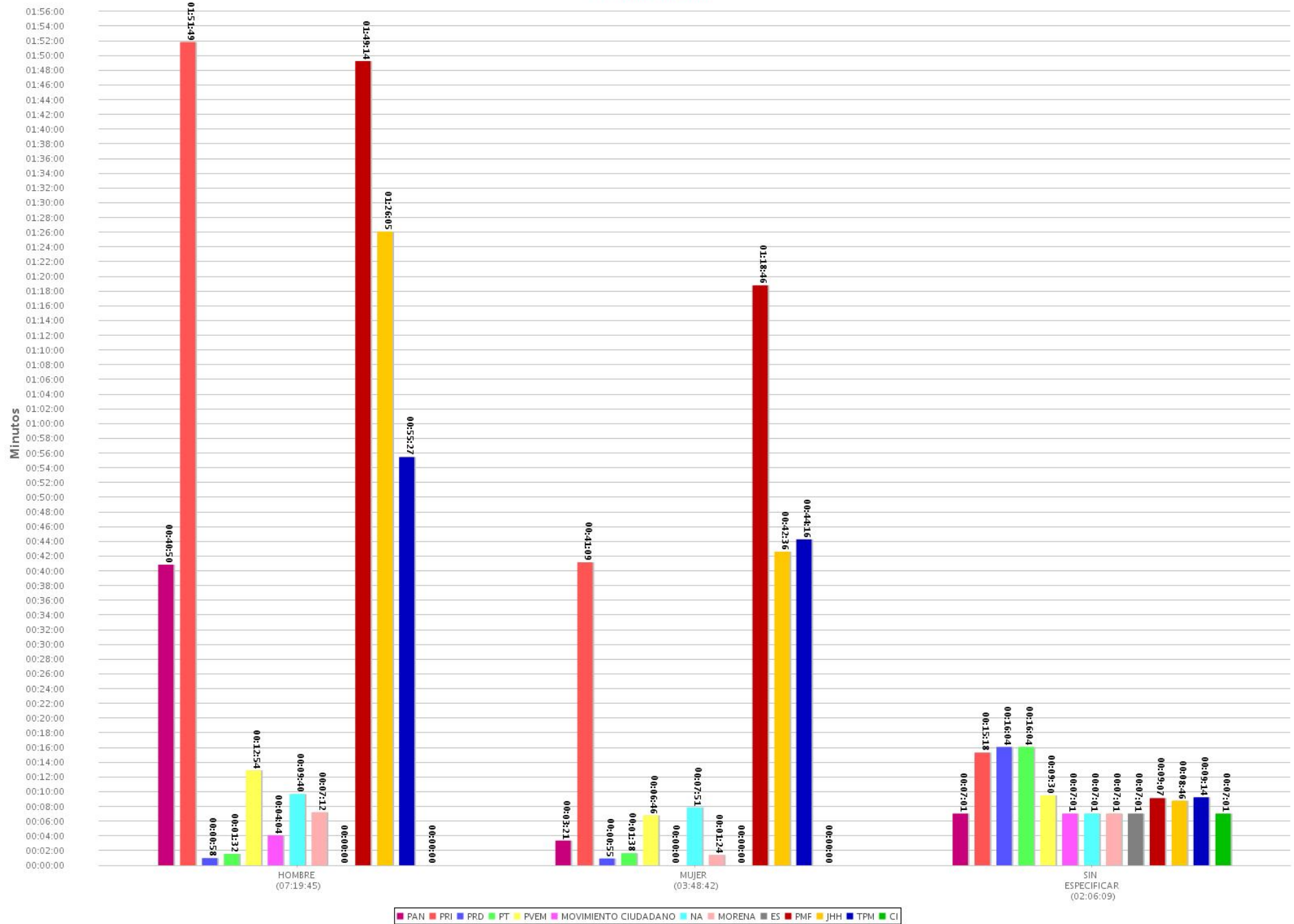
27 Tiempo de monitoreo por género y por partido o coalición (Radio)
 Periodo del 16 de abril de 2018 al 22 de abril de 2018
 (Tiempo: 92:55:15)



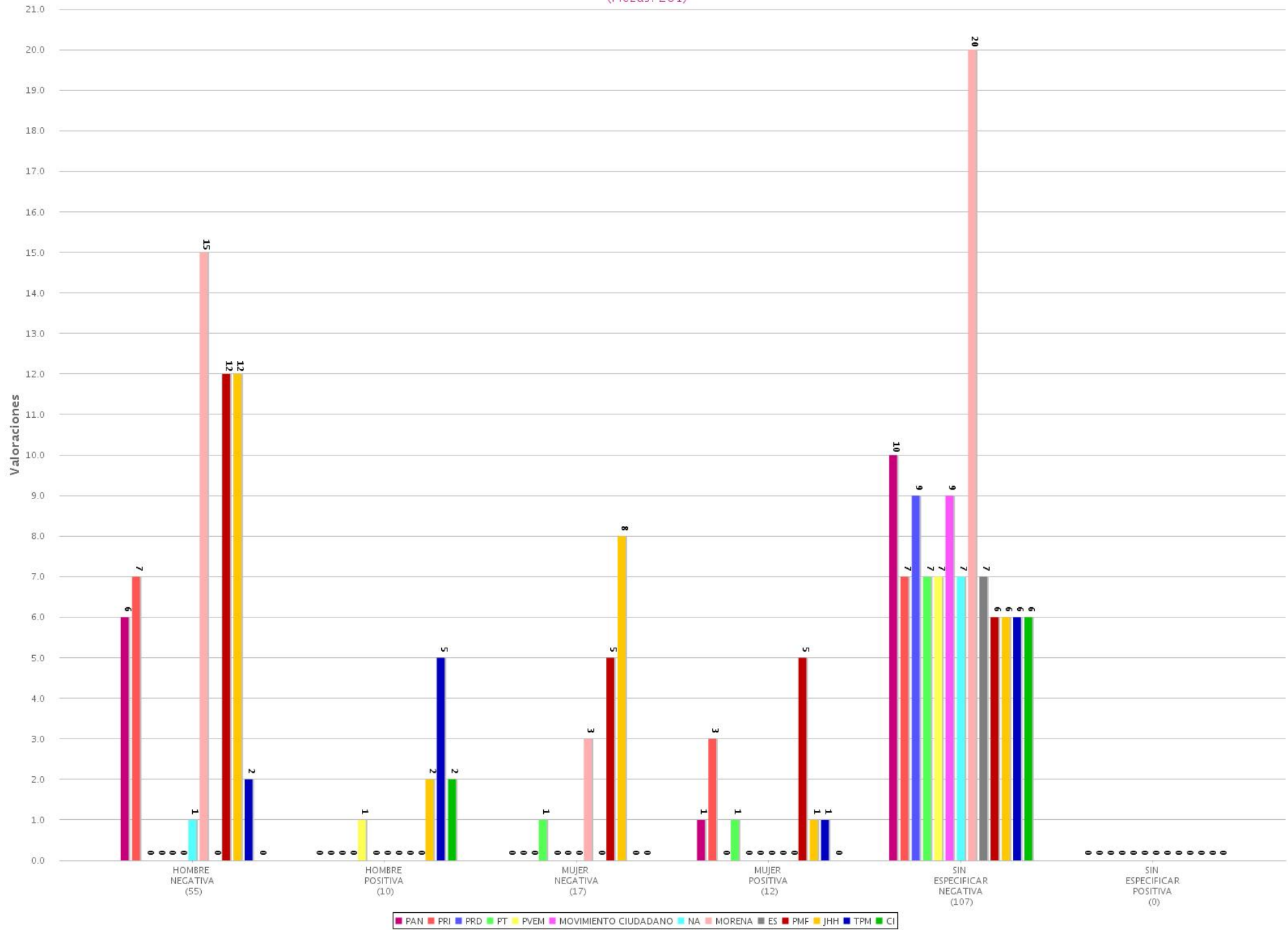
28 Piezas de monitoreo por género y por partido o coalición (TV)
 Periodo del 16 de abril de 2018 al 22 de abril de 2018
 (Piezas: 503)



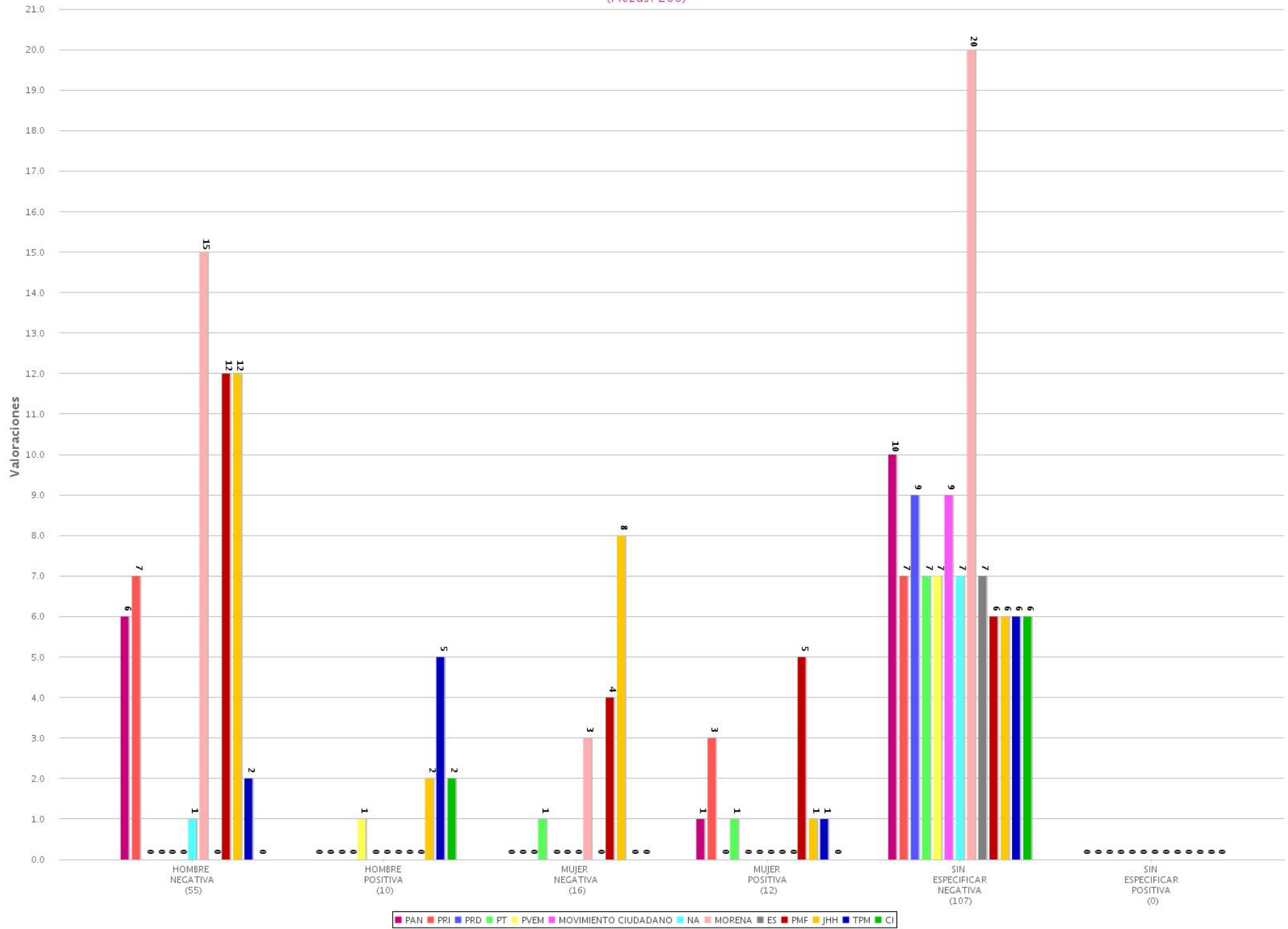
29 Tiempo de monitoreo por género y por partido o coalición (TV)
 Periodo del 16 de abril de 2018 al 22 de abril de 2018
 (Tiempo: 13:14:36)



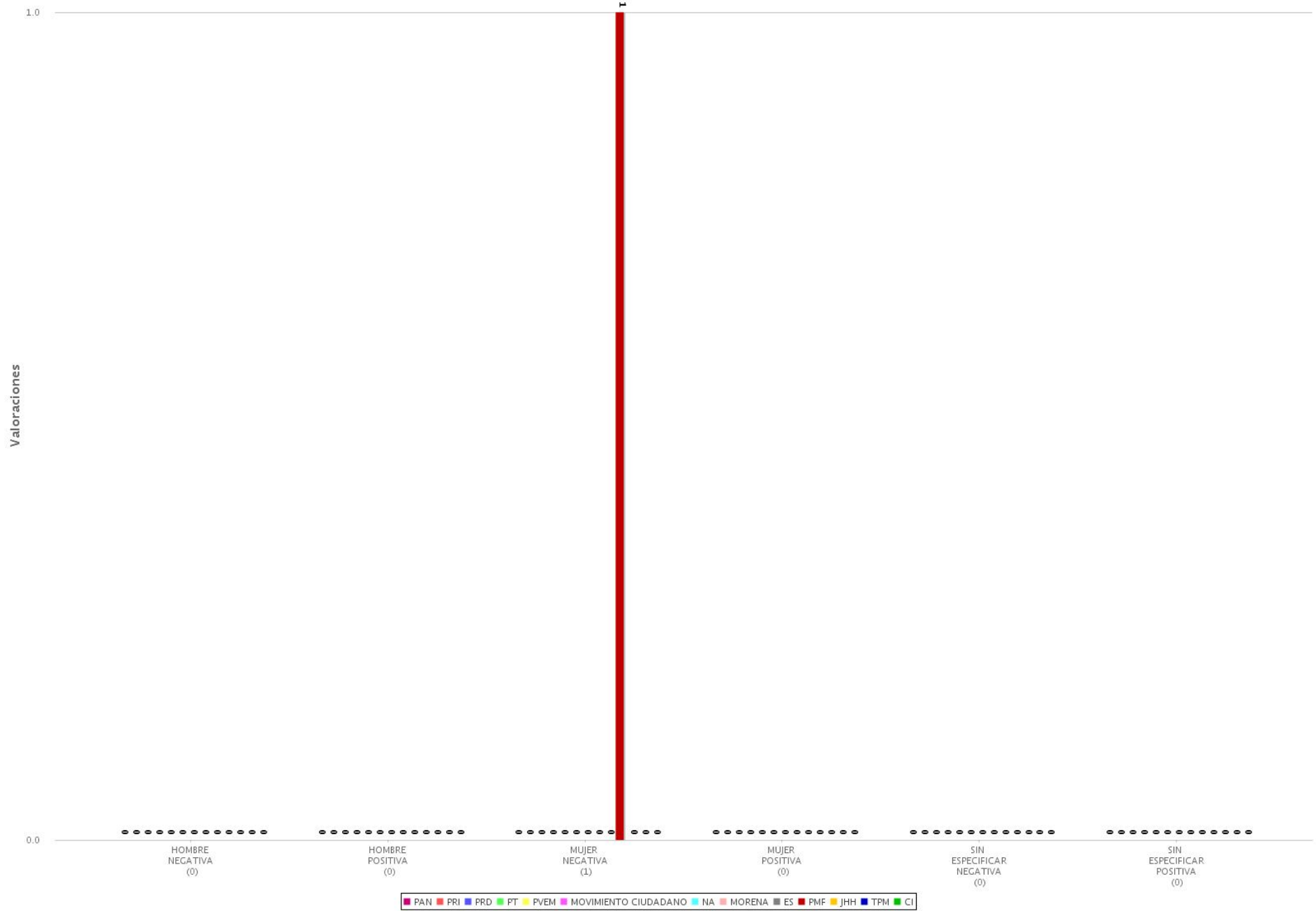
30 Tipo de valoración por género y por partido o coalición (Radio y TV)
 Periodo del 16 de abril de 2018 al 22 de abril de 2018
 (Piezas: 201)



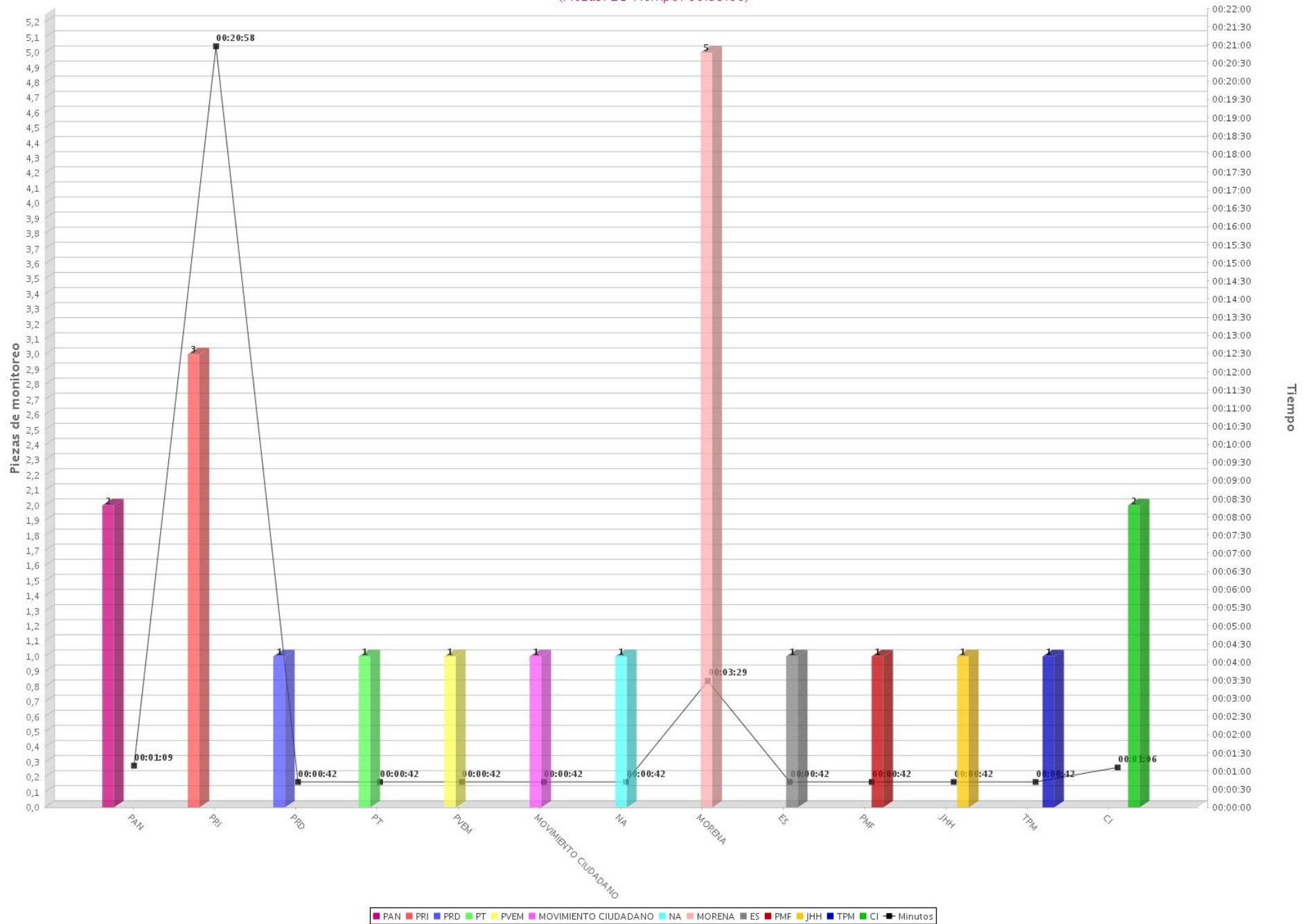
31 Tipo de valoración por género y por partido o coalición (Radio)
 Periodo del 16 de abril de 2018 al 22 de abril de 2018
 (Piezas: 200)



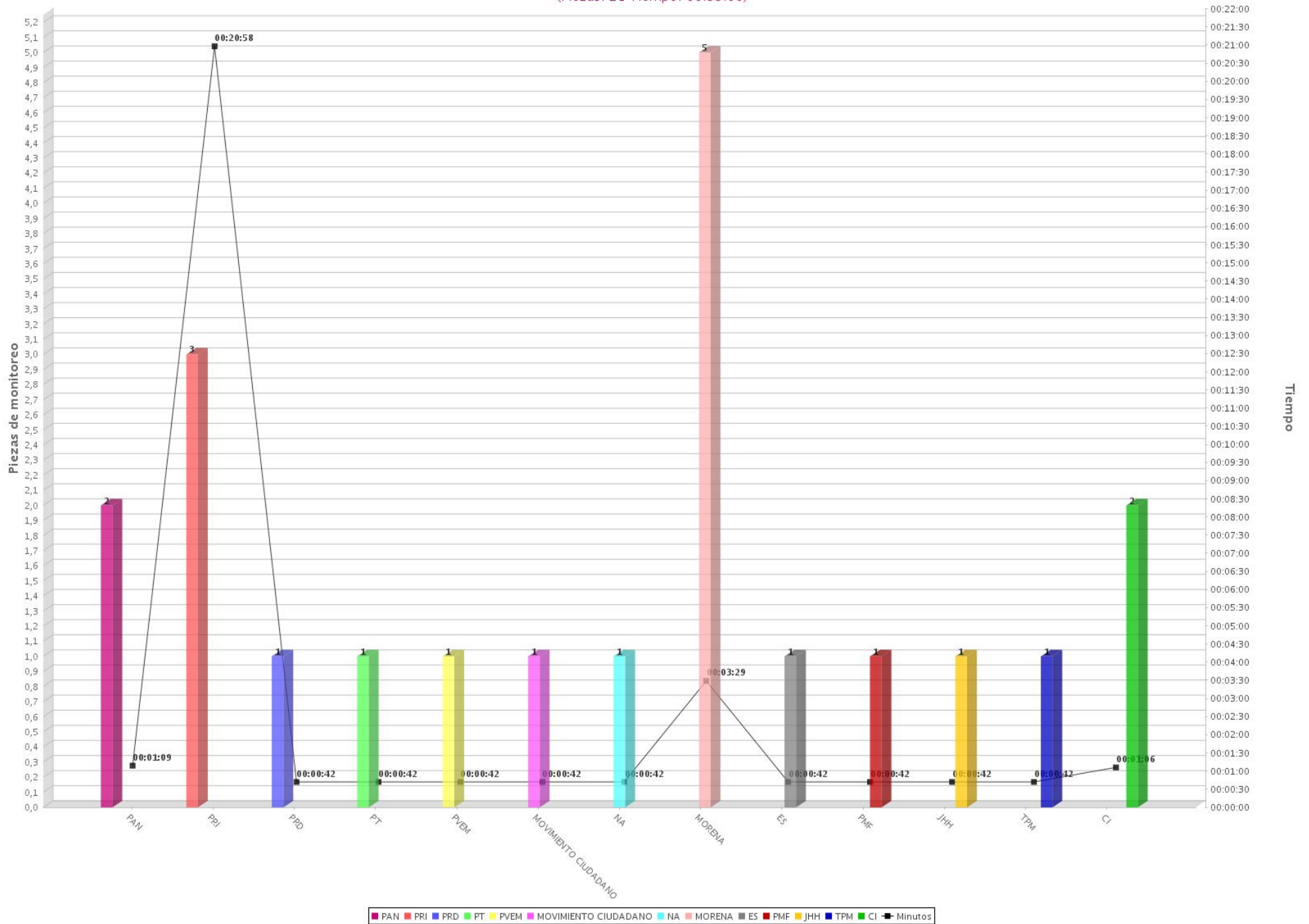
32 Tipo de valoración por género y por partido o coalición (TV)
Periodo del 16 de abril de 2018 al 22 de abril de 2018
(Piezas: 1)



33 Tiempo y piezas de monitoreo por partido político y coalición en programas de Espectáculos y Revista (Radio y TV)
 Periodo del 16 de abril de 2018 al 22 de abril de 2018
 (Piezas: 21 Tiempo: 00:33:00)



34 Tiempo y piezas de monitoreo por partido político y coalición en programas de Espectáculos y Revista (Radio)
 Periodo del 16 de abril de 2018 al 22 de abril de 2018
 (Piezas: 21 Tiempo: 00:33:00)



35 Tiempo y piezas de monitoreo por partido político y coalición en programas de Espectáculos y Revista (TV)
 Periodo del 16 de abril de 2018 al 22 de abril de 2018
 (Piezas: 0 Tiempo: 00:00:00)

