



UNIVERSIDAD NACIONAL AUTÓNOMA DE MÉXICO

FACULTAD DE CIENCIAS POLÍTICAS Y SOCIALES



REPORTE EJECUTIVO SENADORES

PRECAMPAÑAS

PERIODO DEL 29 DE ENERO
AL 04 DE FEBRERO DE 2018

CIUDAD UNIVERSITARIA

INFORME QUE PRESENTA LA FACULTAD DE CIENCIAS POLÍTICAS Y SOCIALES DE LA UNIVERSIDAD NACIONAL AUTÓNOMA DE MÉXICO AL CONSEJO GENERAL DEL INSTITUTO NACIONAL ELECTORAL, EN RELACIÓN CON LOS MONITOREOS DE LAS TRANSMISIONES SOBRE LAS PRECAMPAÑAS ELECTORALES FEDERALES PARA SENADURÍAS 2017-2018 EN LOS PROGRAMAS DE RADIO Y TELEVISIÓN QUE DIFUNDEN NOTICIAS Y EN PROGRAMAS DE ESPECTÁCULOS, DE ACUERDO CON EL CATÁLOGO APROBADO POR EL CONSEJO GENERAL DEL INE (PERIODO DEL 29 DE ENERO DE 2018 AL 4 DE FEBRERO DE 2018).



TABLA DE CONTENIDO

Resultados Generales	1
Resultados por cada una de las variables	2
I. Tiempo de transmisión	2
II. Géneros periodísticos	4
III. Valoración de la información	9
IV. Recursos técnicos utilizados para presentar la información	10
V. Ubicación o jerarquización de la información	11
VI. Género	12
VII. Reporte de los resultados de los programas de espectáculos y revista	14
VIII. Reporte de los resultados de las encuestas	15
Anexo Gráfico	16



RESULTADOS GENERALES

Precampaña para Senadurías

1. Se registraron **134 piezas de monitoreo** para todos los partidos o coaliciones (**Gráfica 1**), de las cuales **102** corresponden a radio (**Gráfica 2**) y **32** a televisión (**Gráfica 3**).
2. El tiempo total otorgado a las precampañas fue de **3 horas, 52 minutos, 3 segundos** (**Gráfica 1**). El partido o coalición con más tiempo de transmisión en radio fue: **PRI** y en televisión fue: **MOVIMIENTO CIUDADANO** (**Gráfica 2 y Gráfica 3**).
3. El género periodístico más utilizado en ambos medios fue: **nota informativa** (**Gráfica 8**).
4. El recurso técnico más utilizado en radio fue: **sólo cita** (**Gráfica 17**).
5. El recurso técnico más utilizado en televisión fue: **sólo cita** (**Gráfica 18**).
6. La mayor parte de la información emitida tanto en radio como en televisión fue presentada: **sin relación con el resumen introductorio** (**Gráfica 19**).
7. **Se** registraron **35 piezas de monitoreo** para mujeres, **54** fueron para hombres y **54 piezas de monitoreo** no incluyeron especificación de género (**Gráfica 24**).
8. No se registraron **piezas de monitoreo** en los programas de espectáculos y revista (**Gráfica 33**).
9. No se otorgó tiempo a las precampañas en programas de espectáculos y revista (**Gráfica 33**).
10. El partido o coalición con más valoraciones positivas en ambos medios fue: **PAN**, y el partido o coalición con más valoraciones negativas en ambos medios fue: **PRI** (**Gráfica 12**)
11. En cuanto al tiempo dedicado a precandidatas y precandidatos en radio y televisión, se registraron, **31 minutos, 58 segundos** para mujeres; **1 hora, 11 minutos, 55 segundos** para hombres, y **2 horas, 13 minutos, 41 segundos** no incluyeron especificación de género (**Gráfica 25**).

RESULTADOS POR CADA UNA DE LAS VARIABLES

I. TIEMPO DE TRANSMISIÓN

Consiste en el tiempo que cada noticiario dedica a las precampañas y campañas de partidos políticos y coaliciones, así como precandidatos y precandidatas. Se mide el tiempo efectivo en minutos y segundos y se presenta en forma de porcentaje. El tiempo total resulta de la suma de los tiempos registrados correspondientes a cada uno de los partidos políticos o coaliciones.

En caso de que la pieza de monitoreo sea específica para un partido político o coalición, así como para una precandidata o precandidato, se le otorgará el tiempo total, aunque se mencione circunstancialmente a otro partido o coalición. Si la pieza de monitoreo se refiere de manera general a las precampañas de diferentes partidos o coaliciones se otorgará el mismo tiempo entre aquellos que se mencionen.

A continuación, se muestran los resultados obtenidos en este periodo para esta variable:

• Radio y televisión

El tiempo total dedicado a los partidos políticos o coaliciones fue de **3 horas, 52 minutos, 3 segundos (Gráfica 1)**. El partido o coalición con más tiempo de transmisión fue: **PRI**. El partido o coalición con menos tiempo de transmisión fue: **TPM**.

PARTIDO O COALICIÓN	TIEMPO	%
PARTIDO REVOLUCIONARIO INSTITUCIONAL	01:15:23	32,48%
MOVIMIENTO CIUDADANO	00:28:21	12,21%
PARTIDO ACCIÓN NACIONAL	00:25:09	10,83%
ENCUENTRO SOCIAL	00:21:10	9,12%
MORENA	00:18:34	8,00%
PARTIDO DE LA REVOLUCIÓN DEMOCRÁTICA	00:15:34	6,70%
PARTIDO VERDE ECOLOGISTA DE MÉXICO	00:15:34	6,70%
PARTIDO DEL TRABAJO	00:13:28	5,80%
NUEVA ALIANZA	00:13:28	5,80%
COALICIÓN JUNTOS HAREMOS HISTORIA (MORENA/PT/ES)	00:02:45	1,18%
COALICIÓN POR MÉXICO AL FRENTE (PAN/PRD/MC)	00:02:08	0,91%
COALICIÓN TODOS POR MÉXICO (PRI/PVEM/NA)	00:00:29	0,20%

Tabla 1 .TIEMPO DE TRANSMISIÓN EN RADIO Y TELEVISIÓN

• **Radio**

El partido o coalición con más tiempo de transmisión fue: **PRI**. Mientras que el partido o coalición con menos tiempo de transmisión fue: **TPM (Gráfica 2)**.

PARTIDO O COALICIÓN	TIEMPO	%
PARTIDO REVOLUCIONARIO INSTITUCIONAL	01:07:39	39,40%
PARTIDO ACCIÓN NACIONAL	00:19:38	11,43%
MORENA	00:14:12	8,27%
PARTIDO DE LA REVOLUCIÓN DEMOCRÁTICA	00:12:26	7,24%
PARTIDO VERDE ECOLOGISTA DE MÉXICO	00:12:26	7,24%
MOVIMIENTO CIUDADANO	00:10:57	6,37%
PARTIDO DEL TRABAJO	00:10:20	6,01%
NUEVA ALIANZA	00:10:20	6,01%
ENCUENTRO SOCIAL	00:10:20	6,01%
COALICIÓN POR MÉXICO AL FRENTE (PAN/PRD/MC)	00:02:08	1,24%
COALICIÓN JUNTOS HAREMOS HISTORIA (MORENA/PT/ES)	00:00:46	0,44%
COALICIÓN TODOS POR MÉXICO (PRI/PVEM/NA)	00:00:29	0,28%

Tabla 2 .TIEMPO DE TRANSMISIÓN EN RADIO

• **Televisión**

El partido o coalición con más tiempo de transmisión fue: **MOVIMIENTO CIUDADANO**. (Gráfica 3).

PARTIDO O COALICIÓN	TIEMPO	%
MOVIMIENTO CIUDADANO	00:17:24	28,82%
ENCUENTRO SOCIAL	00:10:50	17,94%
PARTIDO REVOLUCIONARIO INSTITUCIONAL	00:07:44	12,81%
PARTIDO ACCIÓN NACIONAL	00:05:31	9,13%
MORENA	00:04:22	7,23%
PARTIDO DE LA REVOLUCIÓN DEMOCRÁTICA	00:03:08	5,19%
PARTIDO DEL TRABAJO	00:03:08	5,19%
PARTIDO VERDE ECOLOGISTA DE MÉXICO	00:03:08	5,19%
NUEVA ALIANZA	00:03:08	5,19%
COALICIÓN JUNTOS HAREMOS HISTORIA (MORENA/PT/ES)	00:01:59	3,28%
COALICIÓN POR MÉXICO AL FRENTE (PAN/PRD/MC)	00:00:00	0,00%
COALICIÓN TODOS POR MÉXICO (PRI/PVEM/NA)	00:00:00	0,00%

Tabla 3 .TIEMPO DE TRANSMISIÓN EN TELEVISIÓN

II. GÉNEROS PERIODÍSTICOS

Se registran como piezas informativas y se clasifican en:

Géneros informativos:

1. Nota informativa
2. Entrevista
3. Reportaje

Géneros de opinión:

4. Debate
5. Opinión y análisis

El siguiente cuadro registra el número de piezas informativas por partido o coalición en radio y televisión (**Gráfica 4**), así como el número de piezas informativas en radio (**Gráfica 5**) y en televisión (**Gráfica 6**).

PARTIDO O COALICIÓN	TOTAL	RADIO	TV
PARTIDO ACCIÓN NACIONAL	15	12	3
PARTIDO REVOLUCIONARIO INSTITUCIONAL	53	44	9
PARTIDO DE LA REVOLUCIÓN DEMOCRÁTICA	6	5	1
PARTIDO DEL TRABAJO	4	3	1
PARTIDO VERDE ECOLOGISTA DE MÉXICO	6	5	1
MOVIMIENTO CIUDADANO	7	4	3
NUEVA ALIANZA	4	3	1
MORENA	11	8	3
ENCUENTRO SOCIAL	10	3	7
COALICIÓN POR MÉXICO AL FRENTE (PAN/PRD/MC)	4	4	0
COALICIÓN JUNTOS HAREMOS HISTORIA (MORENA/PT/ES)	3	1	2
COALICIÓN TODOS POR MÉXICO (PRI/PVEM/NA)	1	1	0
TOTAL	124	93	31

Tabla 4. PIEZAS INFORMATIVAS POR PARTIDO O COALICIÓN (RADIO Y TELEVISIÓN)

El siguiente cuadro presenta el tiempo total por género periodístico, por partido o coalición (Gráfica 7).

PARTIDO O COALICIÓN	GÉNERO	TIEMPO
PARTIDO ACCIÓN NACIONAL	NOTA INFORMATIVA	00:08:23
	ENTREVISTA	00:00:00
	REPORTAJE	00:00:00
	OPINIÓN Y ANÁLISIS	00:16:46
	DEBATE	00:00:00
PARTIDO REVOLUCIONARIO INSTITUCIONAL	NOTA INFORMATIVA	00:29:39
	ENTREVISTA	00:22:48
	REPORTAJE	00:00:00
	OPINIÓN Y ANÁLISIS	00:22:56
	DEBATE	00:00:00
PARTIDO DE LA REVOLUCIÓN DEMOCRÁTICA	NOTA INFORMATIVA	00:02:06
	ENTREVISTA	00:00:00
	REPORTAJE	00:00:00
	OPINIÓN Y ANÁLISIS	00:13:28
	DEBATE	00:00:00
PARTIDO DEL TRABAJO	NOTA INFORMATIVA	00:00:00
	ENTREVISTA	00:00:00
	REPORTAJE	00:00:00
	OPINIÓN Y ANÁLISIS	00:13:28
	DEBATE	00:00:00
PARTIDO VERDE ECOLOGISTA DE MÉXICO	NOTA INFORMATIVA	00:02:06
	ENTREVISTA	00:00:00
	REPORTAJE	00:00:00
	OPINIÓN Y ANÁLISIS	00:13:28
	DEBATE	00:00:00
MOVIMIENTO CIUDADANO	NOTA INFORMATIVA	00:01:04
	ENTREVISTA	00:13:49
	REPORTAJE	00:00:00
	OPINIÓN Y ANÁLISIS	00:13:28
	DEBATE	00:00:00
NUEVA ALIANZA	NOTA INFORMATIVA	00:00:00
	ENTREVISTA	00:00:00
	REPORTAJE	00:00:00
	OPINIÓN Y ANÁLISIS	00:13:28
	DEBATE	00:00:00
MORENA	NOTA INFORMATIVA	00:03:02
	ENTREVISTA	00:00:00
	REPORTAJE	00:00:00
	OPINIÓN Y ANÁLISIS	00:15:32
	DEBATE	00:00:00
ENCUENTRO SOCIAL	NOTA INFORMATIVA	00:06:28
	ENTREVISTA	00:00:00
	REPORTAJE	00:00:00
	OPINIÓN Y ANÁLISIS	00:14:42
	DEBATE	00:00:00
COALICIÓN POR MÉXICO AL FRENTE (PAN/PRD/MC)	NOTA INFORMATIVA	00:00:24
	ENTREVISTA	00:00:00
	REPORTAJE	00:00:00
	OPINIÓN Y ANÁLISIS	00:01:44
	DEBATE	00:00:00
COALICIÓN JUNTOS HAREMOS HISTORIA (MORENA/PT/ES)	NOTA INFORMATIVA	00:02:45
	ENTREVISTA	00:00:00
	REPORTAJE	00:00:00
	OPINIÓN Y ANÁLISIS	00:00:00
	DEBATE	00:00:00
COALICIÓN TODOS POR MÉXICO (PRI/PVEM/NA)	NOTA INFORMATIVA	00:00:29
	ENTREVISTA	00:00:00
	REPORTAJE	00:00:00
	OPINIÓN Y ANÁLISIS	00:00:00
	DEBATE	00:00:00

Tabla 5. TIEMPO TOTAL POR GÉNERO PERIODÍSTICO POR PARTIDO O COALICIÓN (RADIO Y TELEVISIÓN)

• **Radio y televisión**

En el siguiente cuadro, figura el número de piezas por género periodístico, correspondiente a cada partido o coalición (**Gráfica 8**).

PARTIDO O COALICIÓN	GÉNERO	PIEZAS
PARTIDO ACCIÓN NACIONAL	NOTA INFORMATIVA	8
	ENTREVISTA	0
	REPORTAJE	0
	OPINIÓN Y ANÁLISIS	7
	DEBATE	0
PARTIDO REVOLUCIONARIO INSTITUCIONAL	NOTA INFORMATIVA	44
	ENTREVISTA	3
	REPORTAJE	0
	OPINIÓN Y ANÁLISIS	6
	DEBATE	0
PARTIDO DE LA REVOLUCIÓN DEMOCRÁTICA	NOTA INFORMATIVA	2
	ENTREVISTA	0
	REPORTAJE	0
	OPINIÓN Y ANÁLISIS	4
	DEBATE	0
PARTIDO DEL TRABAJO	NOTA INFORMATIVA	0
	ENTREVISTA	0
	REPORTAJE	0
	OPINIÓN Y ANÁLISIS	4
	DEBATE	0
PARTIDO VERDE ECOLOGISTA DE MÉXICO	NOTA INFORMATIVA	2
	ENTREVISTA	0
	REPORTAJE	0
	OPINIÓN Y ANÁLISIS	4
	DEBATE	0
MOVIMIENTO CIUDADANO	NOTA INFORMATIVA	2
	ENTREVISTA	1
	REPORTAJE	0
	OPINIÓN Y ANÁLISIS	4
	DEBATE	0
NUEVA ALIANZA	NOTA INFORMATIVA	0
	ENTREVISTA	0
	REPORTAJE	0
	OPINIÓN Y ANÁLISIS	4
	DEBATE	0
MORENA	NOTA INFORMATIVA	5
	ENTREVISTA	0
	REPORTAJE	0
	OPINIÓN Y ANÁLISIS	6
	DEBATE	0
ENCUENTRO SOCIAL	NOTA INFORMATIVA	5
	ENTREVISTA	0
	REPORTAJE	0
	OPINIÓN Y ANÁLISIS	5
	DEBATE	0
COALICIÓN POR MÉXICO AL FRENTE (PAN/PRD/MC)	NOTA INFORMATIVA	3
	ENTREVISTA	0
	REPORTAJE	0
	OPINIÓN Y ANÁLISIS	1
	DEBATE	0
COALICIÓN JUNTOS HAREMOS HISTORIA (MORENA/PT/ES)	NOTA INFORMATIVA	3
	ENTREVISTA	0
	REPORTAJE	0
	OPINIÓN Y ANÁLISIS	0
	DEBATE	0
COALICIÓN TODOS POR MÉXICO (PRI/PVEM/NA)	NOTA INFORMATIVA	1
	ENTREVISTA	0
	REPORTAJE	0
	OPINIÓN Y ANÁLISIS	0
	DEBATE	0

Tabla 6. PIEZAS INFORMATIVAS POR GÉNERO PERIODÍSTICO POR PARTIDO O COALICIÓN (RADIO Y TELEVISIÓN)

• **Radio**

En el siguiente cuadro se indica el número de piezas por género periodístico, correspondiente a cada partido o coalición (**Gráfica 9**).

PARTIDO O COALICIÓN	GÉNERO	PIEZAS
PARTIDO ACCIÓN NACIONAL	NOTA INFORMATIVA	7
	ENTREVISTA	0
	REPORTAJE	0
	OPINIÓN Y ANÁLISIS	5
	DEBATE	0
PARTIDO REVOLUCIONARIO INSTITUCIONAL	NOTA INFORMATIVA	37
	ENTREVISTA	3
	REPORTAJE	0
	OPINIÓN Y ANÁLISIS	4
	DEBATE	0
PARTIDO DE LA REVOLUCIÓN DEMOCRÁTICA	NOTA INFORMATIVA	2
	ENTREVISTA	0
	REPORTAJE	0
	OPINIÓN Y ANÁLISIS	3
	DEBATE	0
PARTIDO DEL TRABAJO	NOTA INFORMATIVA	0
	ENTREVISTA	0
	REPORTAJE	0
	OPINIÓN Y ANÁLISIS	3
	DEBATE	0
PARTIDO VERDE ECOLOGISTA DE MÉXICO	NOTA INFORMATIVA	2
	ENTREVISTA	0
	REPORTAJE	0
	OPINIÓN Y ANÁLISIS	3
	DEBATE	0
MOVIMIENTO CIUDADANO	NOTA INFORMATIVA	1
	ENTREVISTA	0
	REPORTAJE	0
	OPINIÓN Y ANÁLISIS	3
	DEBATE	0
NUEVA ALIANZA	NOTA INFORMATIVA	0
	ENTREVISTA	0
	REPORTAJE	0
	OPINIÓN Y ANÁLISIS	3
	DEBATE	0
MORENA	NOTA INFORMATIVA	3
	ENTREVISTA	0
	REPORTAJE	0
	OPINIÓN Y ANÁLISIS	5
	DEBATE	0
ENCUENTRO SOCIAL	NOTA INFORMATIVA	0
	ENTREVISTA	0
	REPORTAJE	0
	OPINIÓN Y ANÁLISIS	3
	DEBATE	0
COALICIÓN POR MÉXICO AL FRENTE (PAN/PRD/MC)	NOTA INFORMATIVA	3
	ENTREVISTA	0
	REPORTAJE	0
	OPINIÓN Y ANÁLISIS	1
	DEBATE	0
COALICIÓN JUNTOS HAREMOS HISTORIA (MORENA/PT/ES)	NOTA INFORMATIVA	1
	ENTREVISTA	0
	REPORTAJE	0
	OPINIÓN Y ANÁLISIS	0
	DEBATE	0
COALICIÓN TODOS POR MÉXICO (PRI/PVEM/NA)	NOTA INFORMATIVA	1
	ENTREVISTA	0
	REPORTAJE	0
	OPINIÓN Y ANÁLISIS	0
	DEBATE	0

Tabla 7. PIEZAS INFORMATIVAS POR GÉNERO PERIODÍSTICO POR PARTIDO O COALICIÓN (RADIO)

• **Televisión**

En el siguiente cuadro se indica el número de piezas, por género periodístico en televisión, correspondiente a cada partido o coalición (**Gráfica 10**).

PARTIDO O COALICIÓN	GÉNERO	PIEZAS
PARTIDO ACCIÓN NACIONAL	NOTA INFORMATIVA	1
	ENTREVISTA	0
	REPORTAJE	0
	OPINIÓN Y ANÁLISIS	2
	DEBATE	0
PARTIDO REVOLUCIONARIO INSTITUCIONAL	NOTA INFORMATIVA	7
	ENTREVISTA	0
	REPORTAJE	0
	OPINIÓN Y ANÁLISIS	2
	DEBATE	0
PARTIDO DE LA REVOLUCIÓN DEMOCRÁTICA	NOTA INFORMATIVA	0
	ENTREVISTA	0
	REPORTAJE	0
	OPINIÓN Y ANÁLISIS	1
	DEBATE	0
PARTIDO DEL TRABAJO	NOTA INFORMATIVA	0
	ENTREVISTA	0
	REPORTAJE	0
	OPINIÓN Y ANÁLISIS	1
	DEBATE	0
PARTIDO VERDE ECOLOGISTA DE MÉXICO	NOTA INFORMATIVA	0
	ENTREVISTA	0
	REPORTAJE	0
	OPINIÓN Y ANÁLISIS	1
	DEBATE	0
MOVIMIENTO CIUDADANO	NOTA INFORMATIVA	1
	ENTREVISTA	1
	REPORTAJE	0
	OPINIÓN Y ANÁLISIS	1
	DEBATE	0
NUEVA ALIANZA	NOTA INFORMATIVA	0
	ENTREVISTA	0
	REPORTAJE	0
	OPINIÓN Y ANÁLISIS	1
	DEBATE	0
MORENA	NOTA INFORMATIVA	2
	ENTREVISTA	0
	REPORTAJE	0
	OPINIÓN Y ANÁLISIS	1
	DEBATE	0
ENCUENTRO SOCIAL	NOTA INFORMATIVA	5
	ENTREVISTA	0
	REPORTAJE	0
	OPINIÓN Y ANÁLISIS	2
	DEBATE	0
COALICIÓN POR MÉXICO AL FRENTE (PAN/PRD/MC)	NOTA INFORMATIVA	0
	ENTREVISTA	0
	REPORTAJE	0
	OPINIÓN Y ANÁLISIS	0
	DEBATE	0
COALICIÓN JUNTOS HAREMOS HISTORIA (MORENA/PT/ES)	NOTA INFORMATIVA	2
	ENTREVISTA	0
	REPORTAJE	0
	OPINIÓN Y ANÁLISIS	0
	DEBATE	0
COALICIÓN TODOS POR MÉXICO (PRI/PVEM/NA)	NOTA INFORMATIVA	0
	ENTREVISTA	0
	REPORTAJE	0
	OPINIÓN Y ANÁLISIS	0
	DEBATE	0

Tabla 8. PIEZAS INFORMATIVAS POR GÉNERO PERIODÍSTICO POR PARTIDO O COALICIÓN (TELEVISIÓN)

III. VALORACIÓN DE LA INFORMACIÓN

Se considera información valorada aquella que presente verbalmente adjetivos calificativos y/o frases idiomáticas que se utilicen como adjetivos y sean mencionados por los conductores y reporteros de noticiarios. De la información que presenta alguna valoración se distinguen las valoraciones negativas y positivas para cualquier actor político que sea sujeto de la enunciación. Se contabiliza tiempo y piezas informativas valoradas.

Es importante mencionar que una pieza informativa puede contener más de una valoración para los distintos partidos, por lo que el número de piezas informativas valoradas no necesariamente coincide con el número de valoraciones recibidas. Se toman en cuenta todos los géneros excluyendo los de Opinión y análisis, y Debate.

• *Radio y televisión*

1. De las **124** piezas informativas (**Gráfica 8**), se restaron las que pertenecen a los géneros Opinión y análisis, y Debate, lo que nos da la cifra de **79**, de las cuales, **73** no tuvieron valoración por los conductores o reporteros de los noticiarios (**Gráfica 11**). De las **6** piezas informativas valoradas, hubo **1** valoración positiva y **14** valoraciones negativas. El partido o coalición con más valoraciones positivas fue: **PAN**, y el partido o coalición con más valoraciones negativas fue: **PRI (Gráfica 12)**.

• *Radio*

2. De las **93** piezas informativas (**Gráfica 9**), se restaron las que pertenecen a los géneros Opinión y análisis, y Debate, lo que nos da la cifra de **60**, de las cuales, **54** no tuvieron valoración por los conductores o reporteros de los noticiarios (**Gráfica 13**). De las **6** piezas informativas valoradas, hubo **1** valoración positiva y **14** valoraciones negativas. El partido o coalición con más valoraciones positivas fue: **PAN**, y el partido o coalición con más valoraciones negativas fue: **PRI (Gráfica 14)**.

• *Televisión*

3. De las **31** piezas informativas (**Gráfica 10**), se restaron las que pertenecen a los géneros Opinión y análisis, y Debate, lo que nos da la cifra de **19**, de las cuales, **ninguna** tuvo valoración por los conductores o reporteros de los noticiarios (**Gráfica 15**).

IV. RECURSOS TÉCNICOS UTILIZADOS PARA PRESENTAR LA INFORMACIÓN

Esta variable evalúa los recursos técnicos utilizados por los medios de comunicación para presentar la información y son los siguientes:

En radio:

- Cita y voz
- Cita y audio
- Sólo voz
- Sólo cita

En televisión:

- Voz e imagen
- Cita e imagen
- Sólo voz
- Sólo imagen
- Sólo cita

A continuación, se muestran los resultados obtenidos en este periodo para esta variable:

• **Radio**

El recurso técnico más utilizado en radio fue: **sólo cita (Gráfica 17)**.

• **Televisión**

El recurso técnico más utilizado en televisión fue: **sólo cita (Gráfica 18)**.

V. UBICACIÓN O JERARQUIZACIÓN DE LA INFORMACIÓN

Es la ubicación de las piezas de monitoreo al interior del noticiario. Se jerarquiza de la siguiente manera:

- a) Jerarquización de la pieza informativa
 - a.1 Presentada en el resumen introductorio
 - a.2 Vinculada con el resumen introductorio
 - a.3 Sin relación con el resumen introductorio
- b) Segmento del tiempo en que apareció la pieza informativa
 - b.1 Primeros cinco minutos
 - b.2 Del minuto cinco al quince
 - b.3 Del minuto quince al treinta
 - b.4 Del minuto treinta al sesenta
 - b.5 Del minuto sesenta al noventa
 - b.6 Del minuto noventa al ciento veinte
 - b.7 Posterior

A continuación, se muestran los resultados obtenidos en este periodo para esta variable:

a) Jerarquización de la pieza informativa

- **Radio y Televisión**

La mayor parte de la información fue: **sin relación con el resumen introductorio (Gráfica 19)**.

- **Radio**

La mayor parte de la información fue: **sin relación con el resumen introductorio (Gráfica 20)**.

- **Televisión**

La mayor parte de la información fue: **sin relación con el resumen introductorio (Gráfica 21)**.

b) Segmento del tiempo en que apareció la información

- **Radio**

La mayor parte de la información se presentó en el segmento: **posterior al minuto ciento veinte (Gráfica 22)**.

- **Televisión**

La mayor parte de la información se presentó en el segmento: **del minuto sesenta al noventa (Gráfica 23)**.

VI. GÉNERO

Con el objeto de incorporar el tema de equidad de género, este informe incluye datos desagregados por género, con la finalidad de contribuir a la identificación de las diferencias -en caso de que existan- sobre el tratamiento otorgado a las y los precandidatos de cada partido o coalición.

Los resultados de esta variable son los siguientes:

- ***Menciones para mujeres y hombres en radio y televisión***

Se registraron **35 menciones** para mujeres, **54** para hombres y **54** no incluyeron especificación de género (**Gráfica 24**).

- ***Tiempo para mujeres y hombres en radio y televisión***

Se registraron **31 minutos, 58 segundos** para mujeres; **1 hora, 11 minutos, 55 segundos** para hombres y **2 horas, 13 minutos, 41 segundos** no incluyeron especificación de género (**Gráfica 25**).

- ***Menciones para mujeres y hombres en radio***

Se registraron **24 menciones** para mujeres, **43** para hombres y **43** no incluyeron especificación de género (**Gráfica 26**).

- ***Tiempo para mujeres y hombres en radio***

En radio se registraron **20 minutos, 26 segundos** para mujeres; **49 minutos, 15 segundos** para hombres y **1 hora, 46 minutos, 54 segundos** no incluyó especificación de género (**Gráfica 27**).

- ***Menciones para mujeres y hombres en televisión***

En televisión se registraron **11 menciones** para mujeres, **11** para hombres y **11** no incluyeron especificación de género (**Gráfica 28**).

- ***Tiempo para mujeres y hombres en televisión***

En televisión se registraron **11 minutos, 32 segundos** para mujeres; **22 minutos, 40 segundos** para hombres y **26 minutos, 47 segundos** no incluyeron especificación de género (**Gráfica 29**).

- ***Valoración en radio para mujeres y hombres por partido o coalición***

No se registraron valoraciones positivas ni negativas en radio para mujeres. (**Gráfica 31**).

Los hombres con más valoraciones positivas y negativas en radio fueron del partido o coalición: **PAN (Gráfica 31)**.

- ***Valoración en televisión para mujeres y hombres por partido o coalición***

No se registraron valoraciones positivas ni negativas en televisión para mujeres (**Gráfica 32**).

No se registraron valoraciones positivas ni negativas en televisión para hombres (**Gráfica 32**).

VII. REPORTE DE LOS RESULTADOS DE LOS PROGRAMAS DE ESPECTÁCULOS Y REVISTA

- ***Radio y televisión***

No se destinó tiempo a los partidos políticos o coaliciones (**Gráfica 33**).

- ***Radio***

No se destinó tiempo a los partidos políticos o coaliciones (**Gráfica 34**).

- ***Televisión***

No se destinó tiempo a los partidos políticos o coaliciones (**Gráfica 35**).



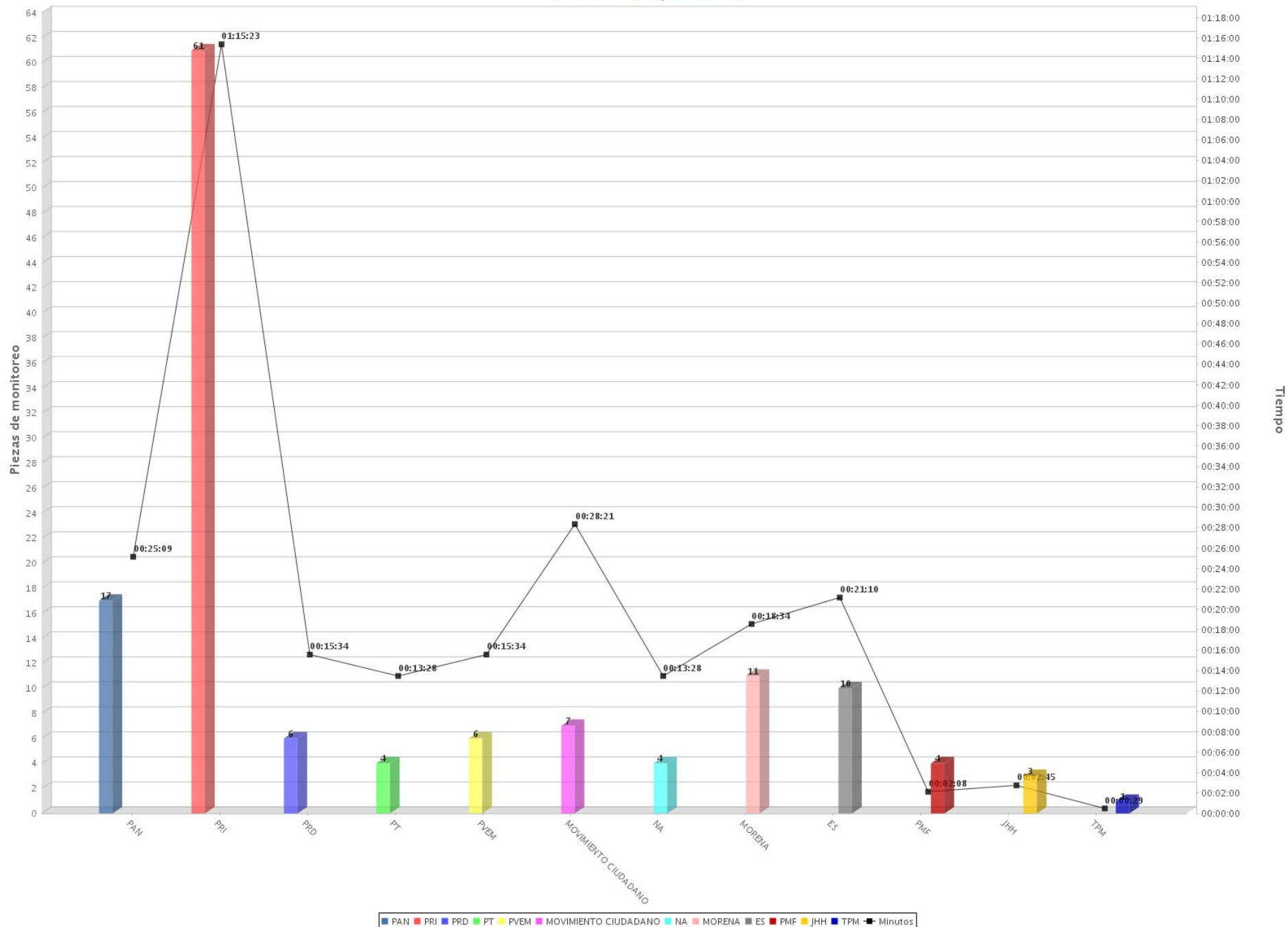
VIII. REPORTE DE LOS RESULTADOS DE LAS ENCUESTAS

En el periodo monitoreado no se transmitieron encuestas.:

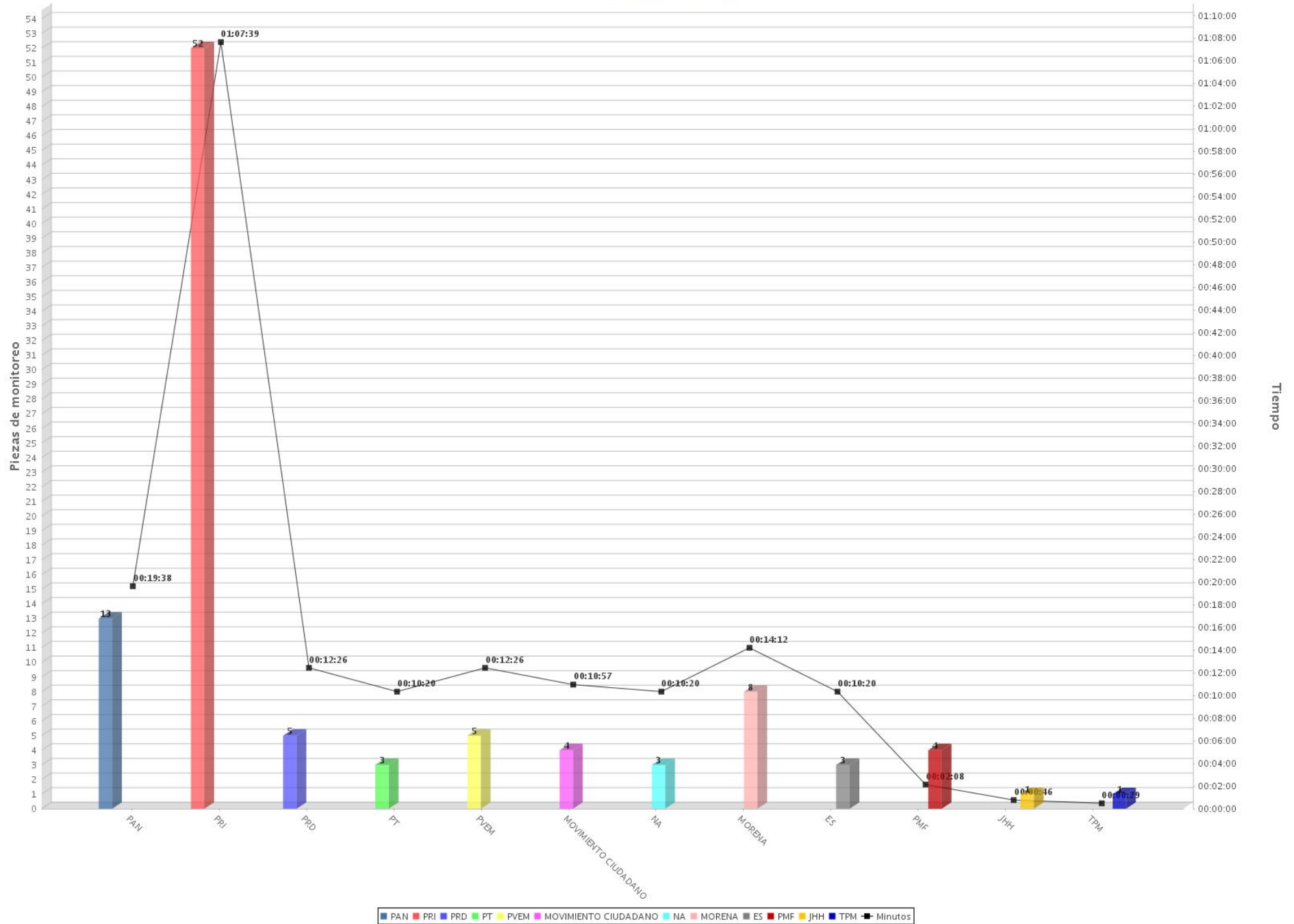


ANEXO GRÁFICO

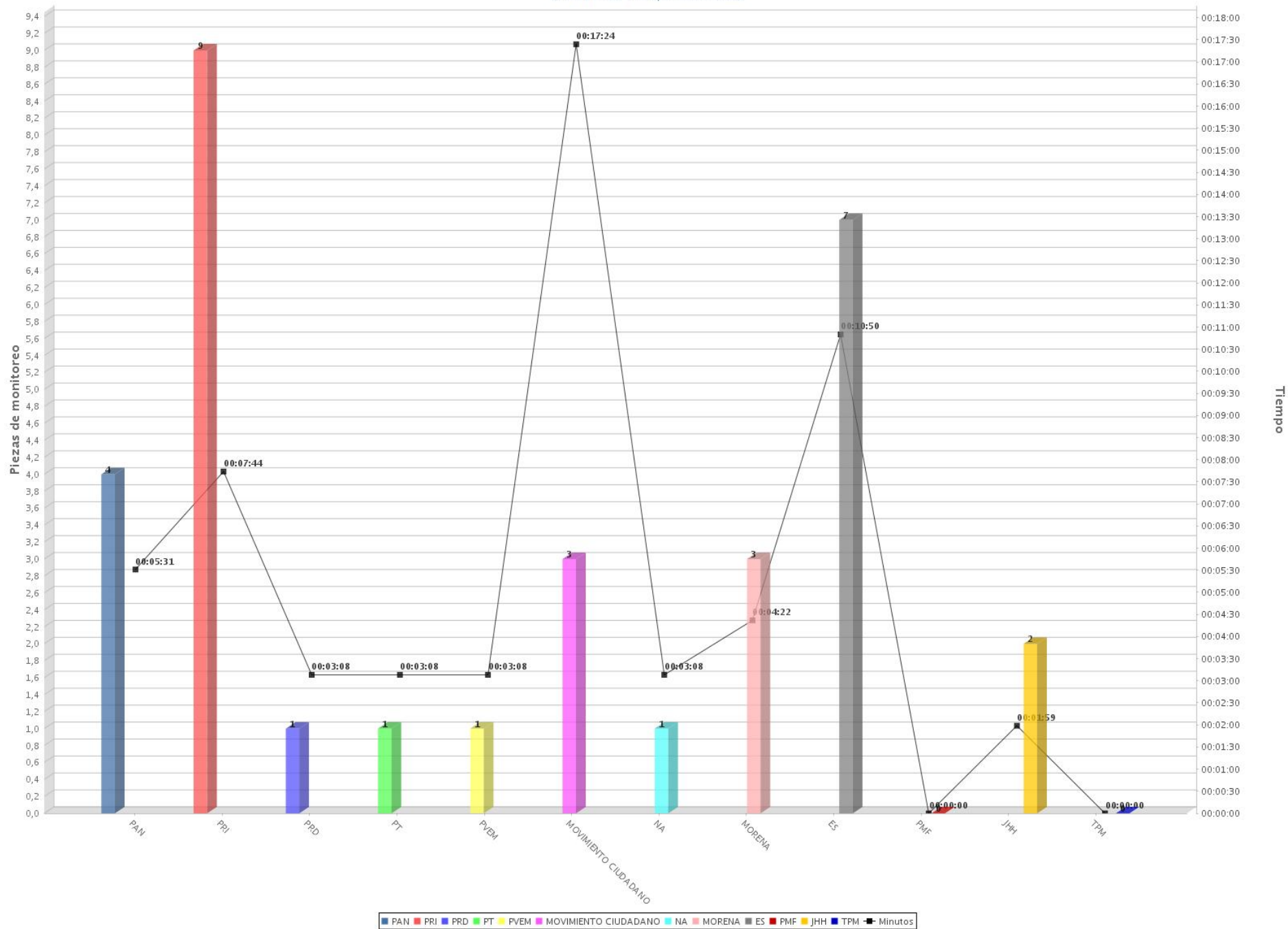
01 Tiempo y piezas de monitoreo por partido o coalición (Radio y TV)
 Periodo del 29 de enero de 2018 al 4 de febrero de 2018
 (Piezas: 134 Tiempo: 03:52:03)



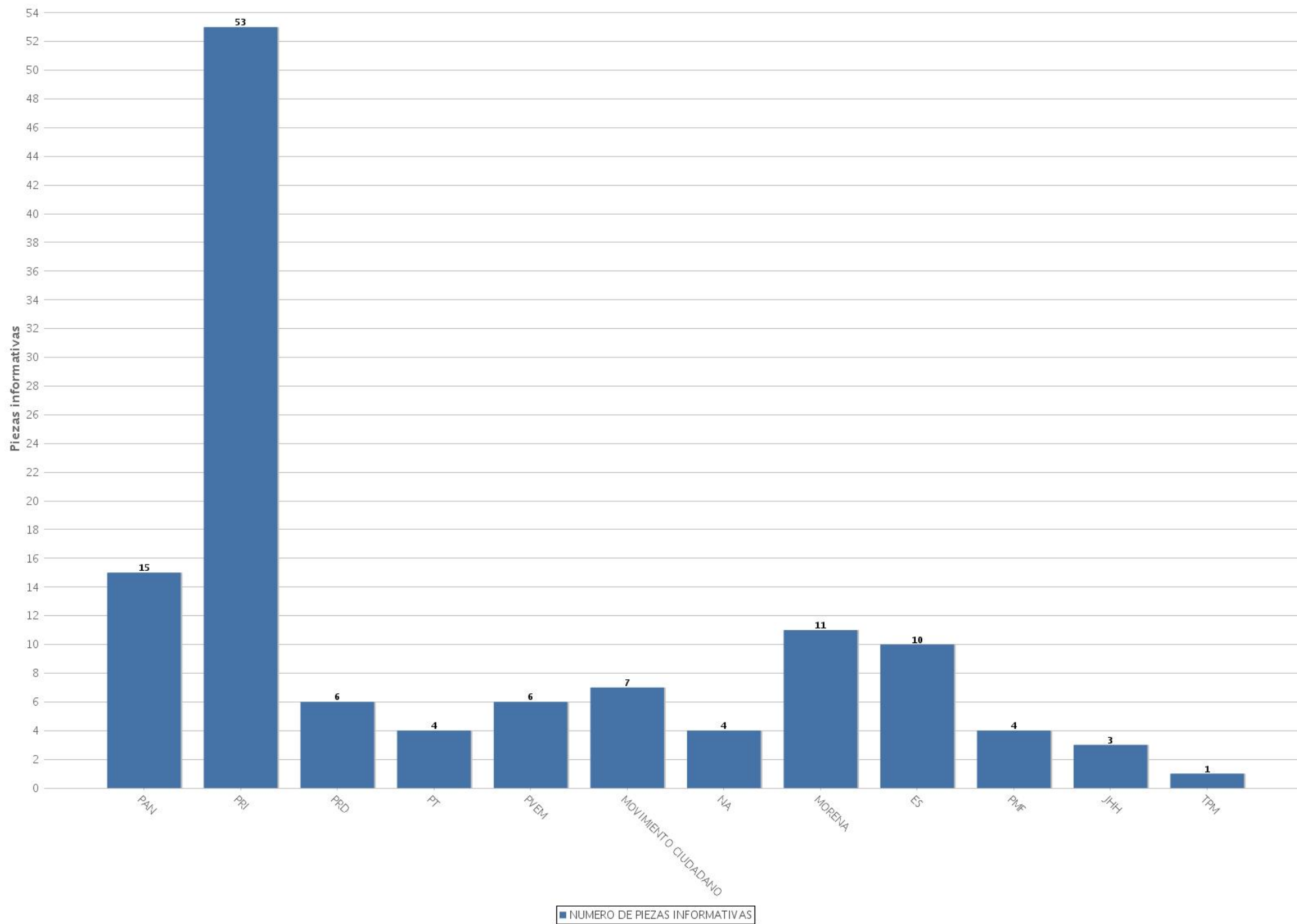
02 Tiempo y piezas de monitoreo por partido o coalición (Radio)
 Periodo del 29 de enero de 2018 al 4 de febrero de 2018
 (Piezas: 102 Tiempo: 02:51:41)



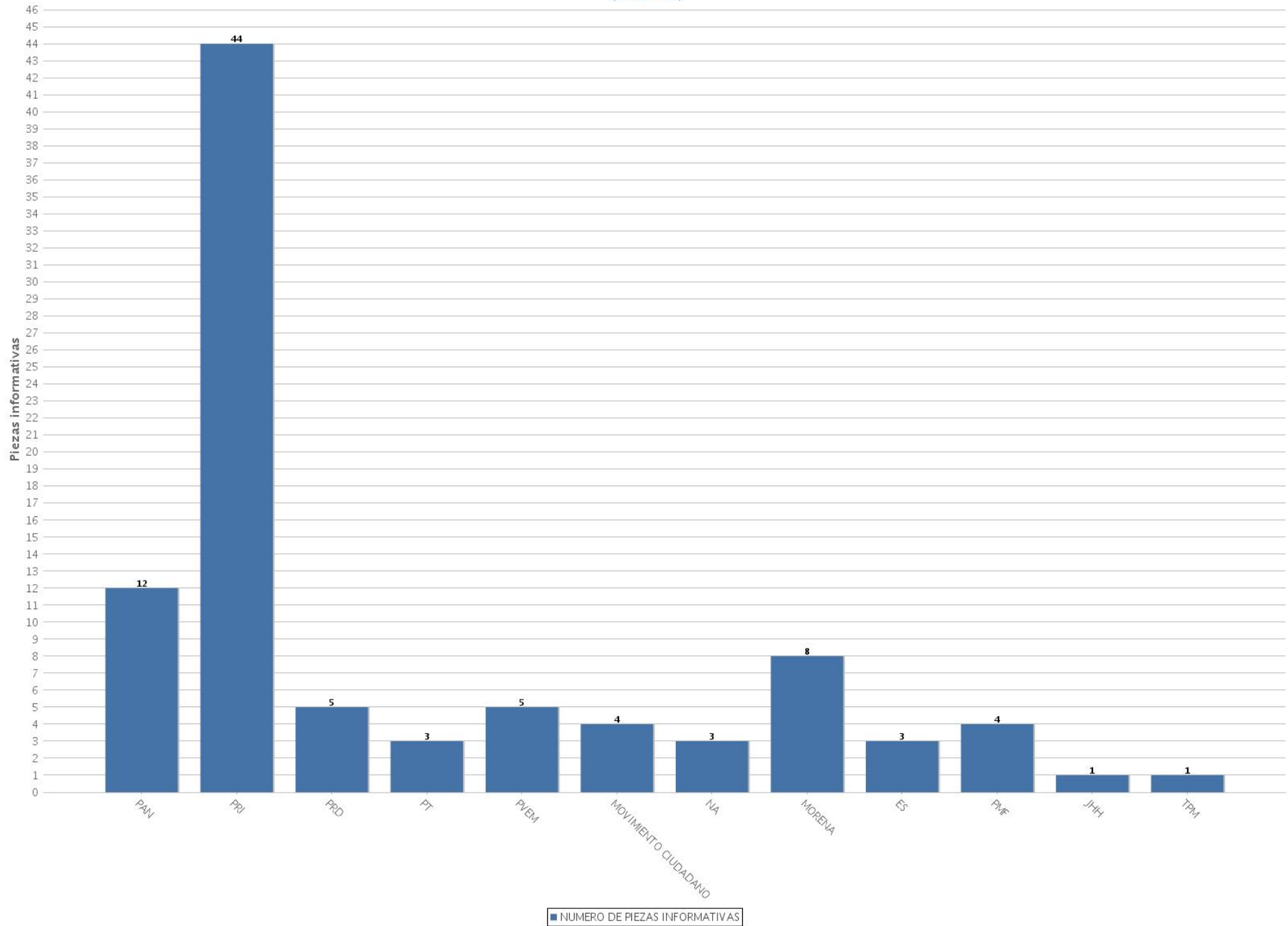
03 Tiempo y piezas de monitoreo por partido o coalición (TV)
 Periodo del 29 de enero de 2018 al 4 de febrero de 2018
 (Piezas: 32 Tiempo: 01:00:22)



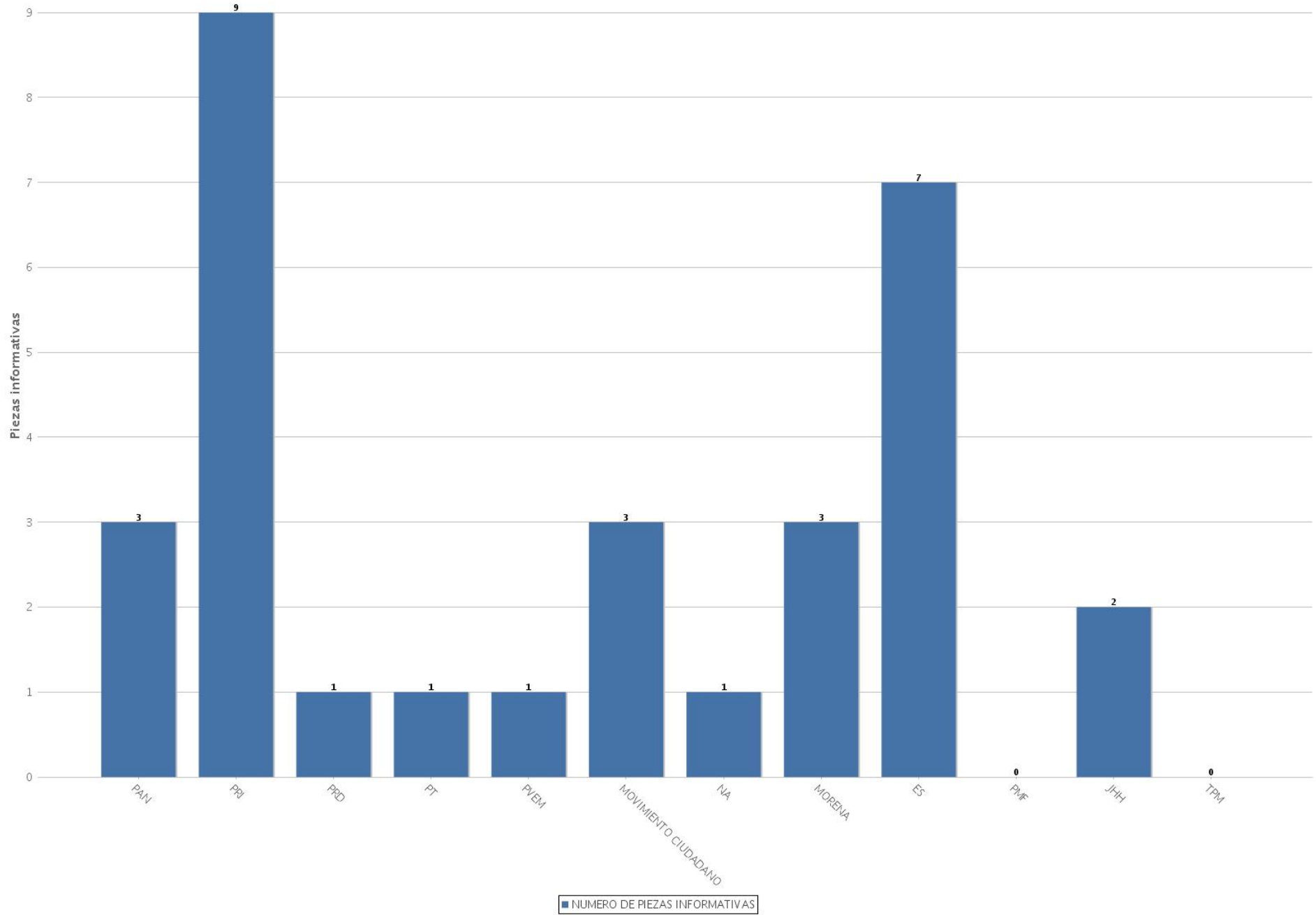
04 Piezas informativas por partido o coalición (Radio y TV)
Periodo del 29 de enero de 2018 al 4 de febrero de 2018
(Piezas: 124)



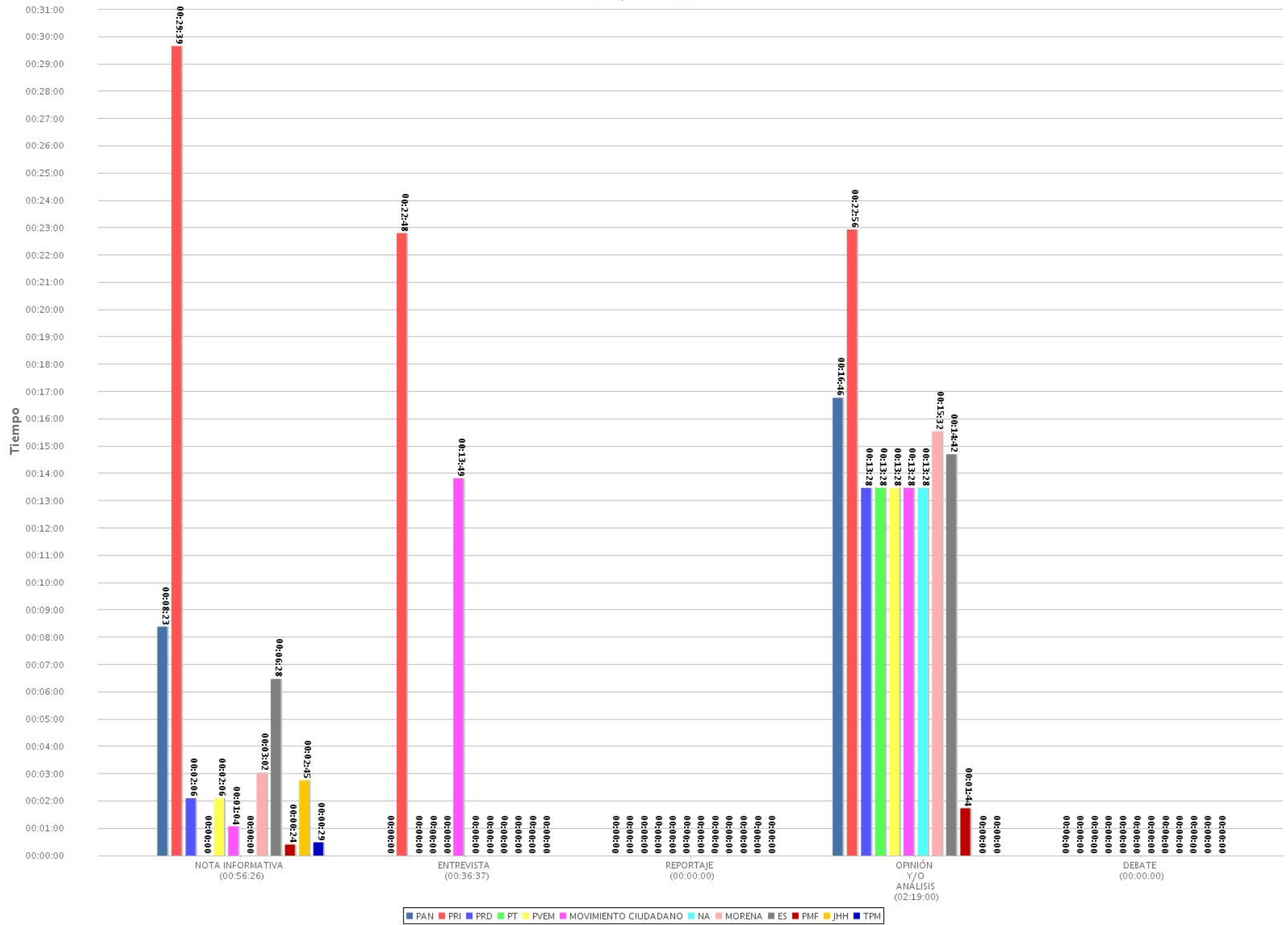
05 Piezas informativas por partido o coalición (Radio)
Periodo del 29 de enero de 2018 al 4 de febrero de 2018
(Piezas: 93)



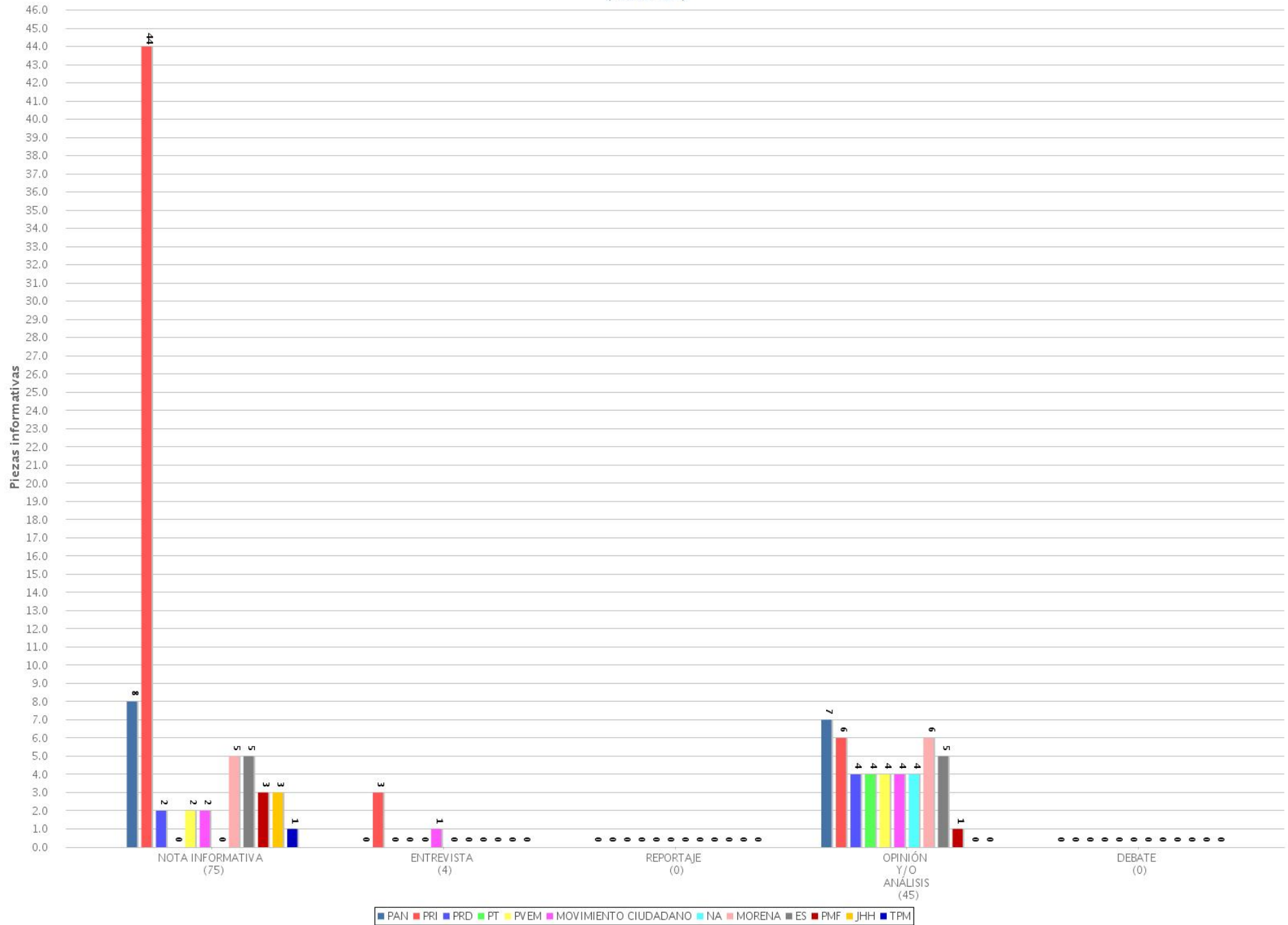
06 Piezas informativas por partido o coalición (TV)
Periodo del 29 de enero de 2018 al 4 de febrero de 2018
(Piezas: 31)



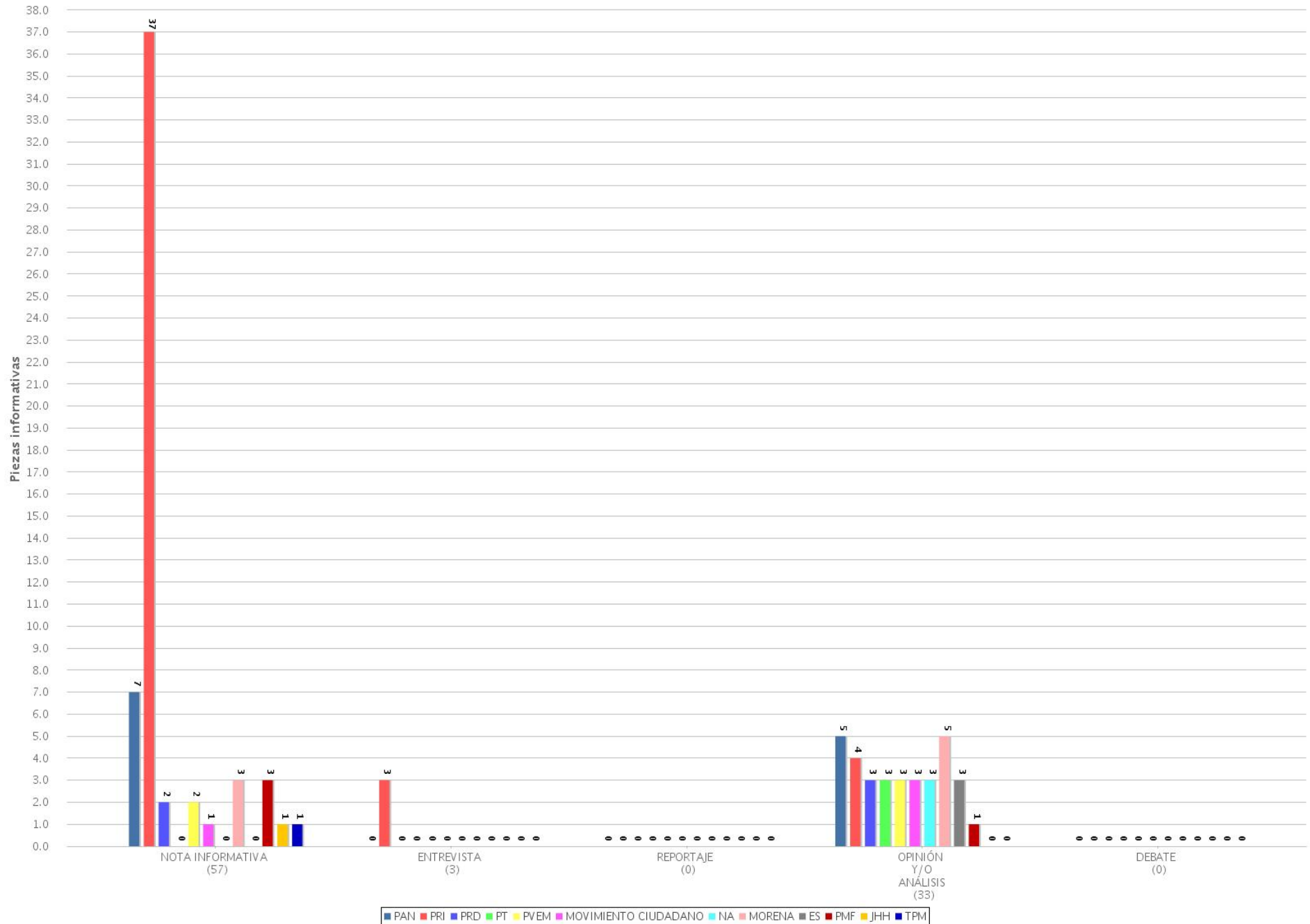
07 Tiempo total por género periodístico por partido o coalición
 Periodo del 29 de enero de 2018 al 4 de febrero de 2018
 (Tiempo: 03:52:03)



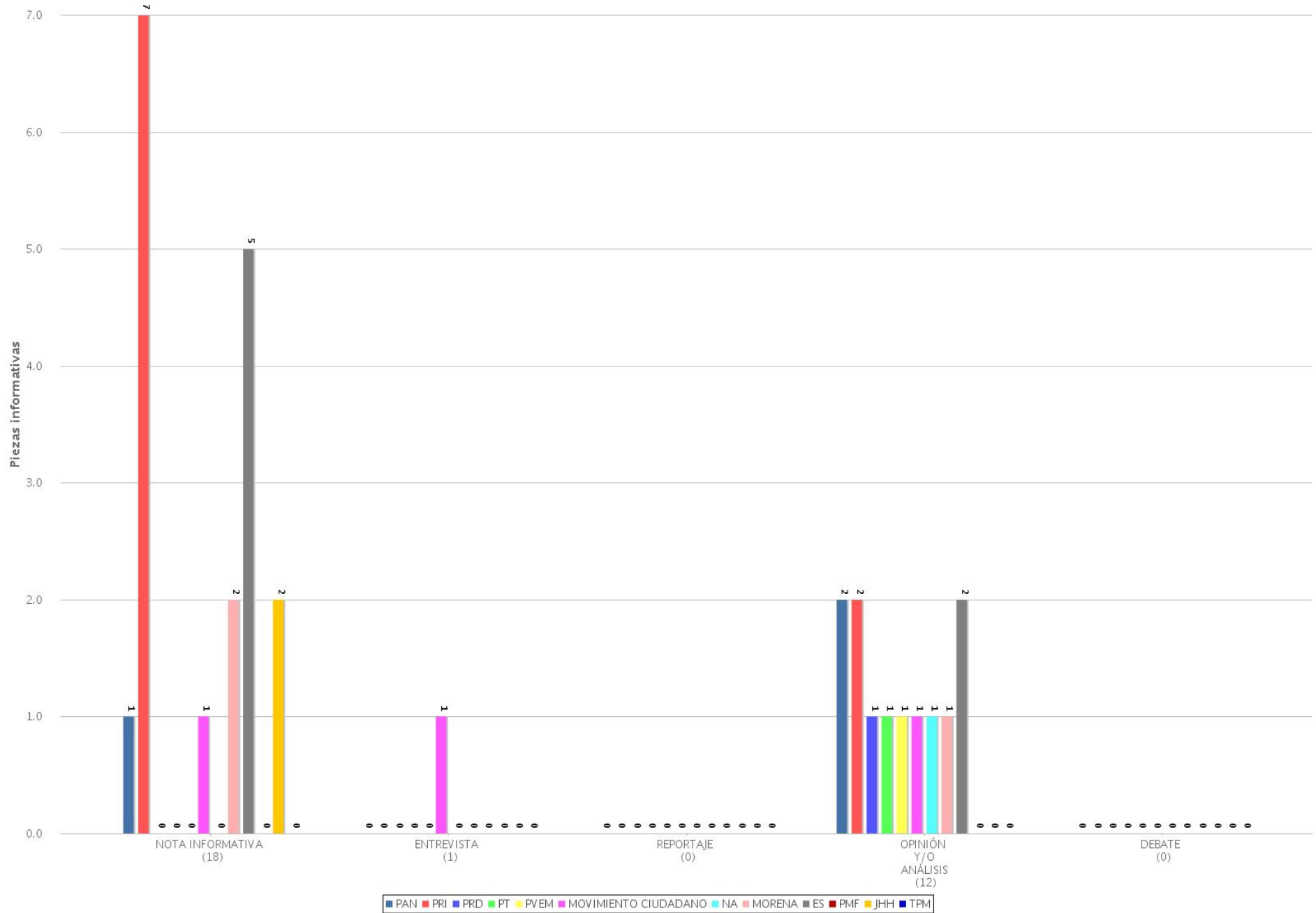
08 Piezas informativas por género periodístico por partido o coalición (Radio y TV)
 Periodo del 29 de enero de 2018 al 4 de febrero de 2018
 (Piezas: 124)



09 Piezas informativas por género periodístico por partido o coalición (Radio)
 Periodo del 29 de enero de 2018 al 4 de febrero de 2018
 (Piezas: 93)



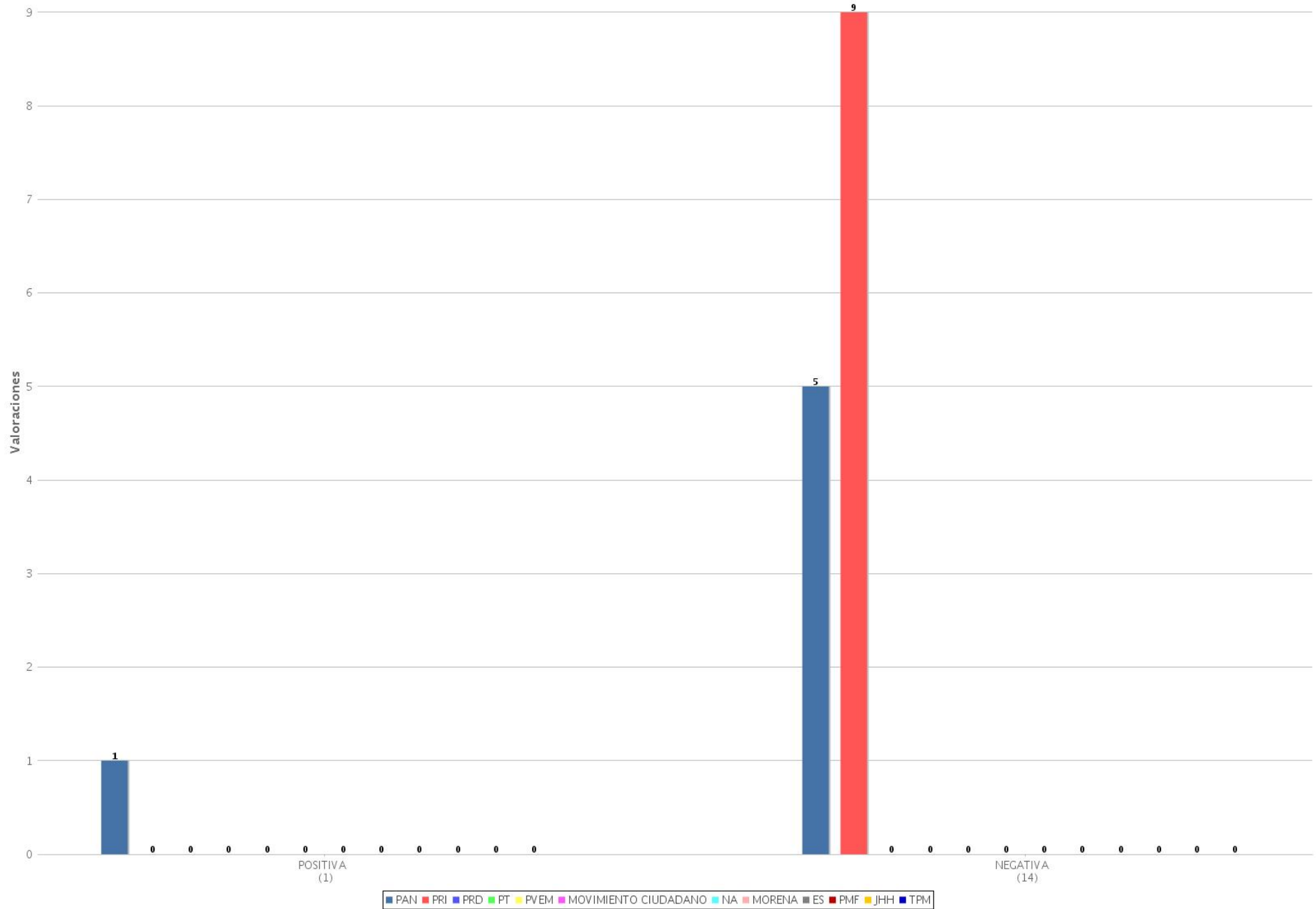
10 Piezas informativas por género periodístico por partido o coalición (TV)
 Periodo del 29 de enero de 2018 al 4 de febrero de 2018
 (Piezas: 31)



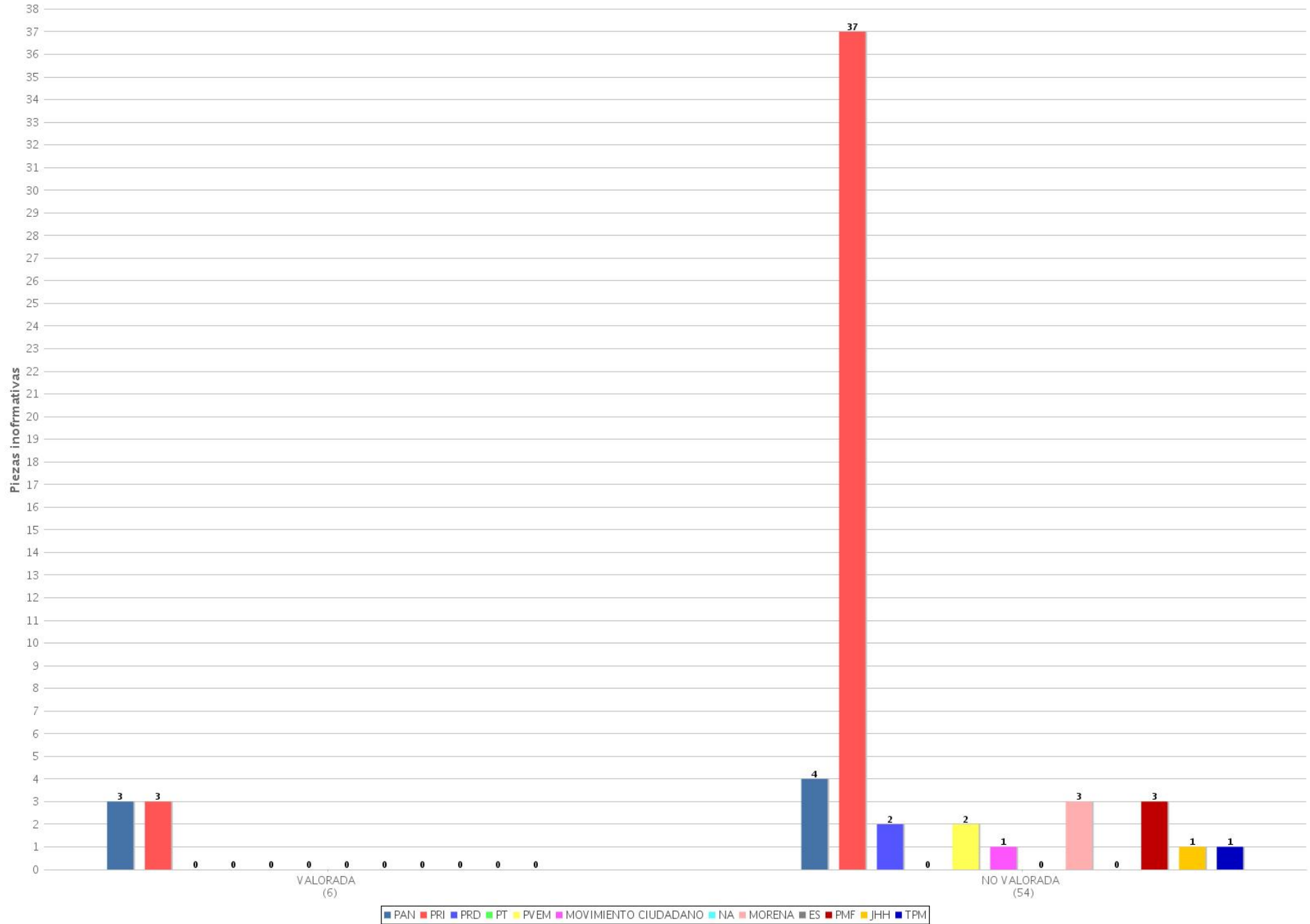
11 Piezas informativas con y sin valoración por partido o coalición (Radio y TV)
 Periodo del 29 de enero de 2018 al 4 de febrero de 2018
 (Piezas: 79)



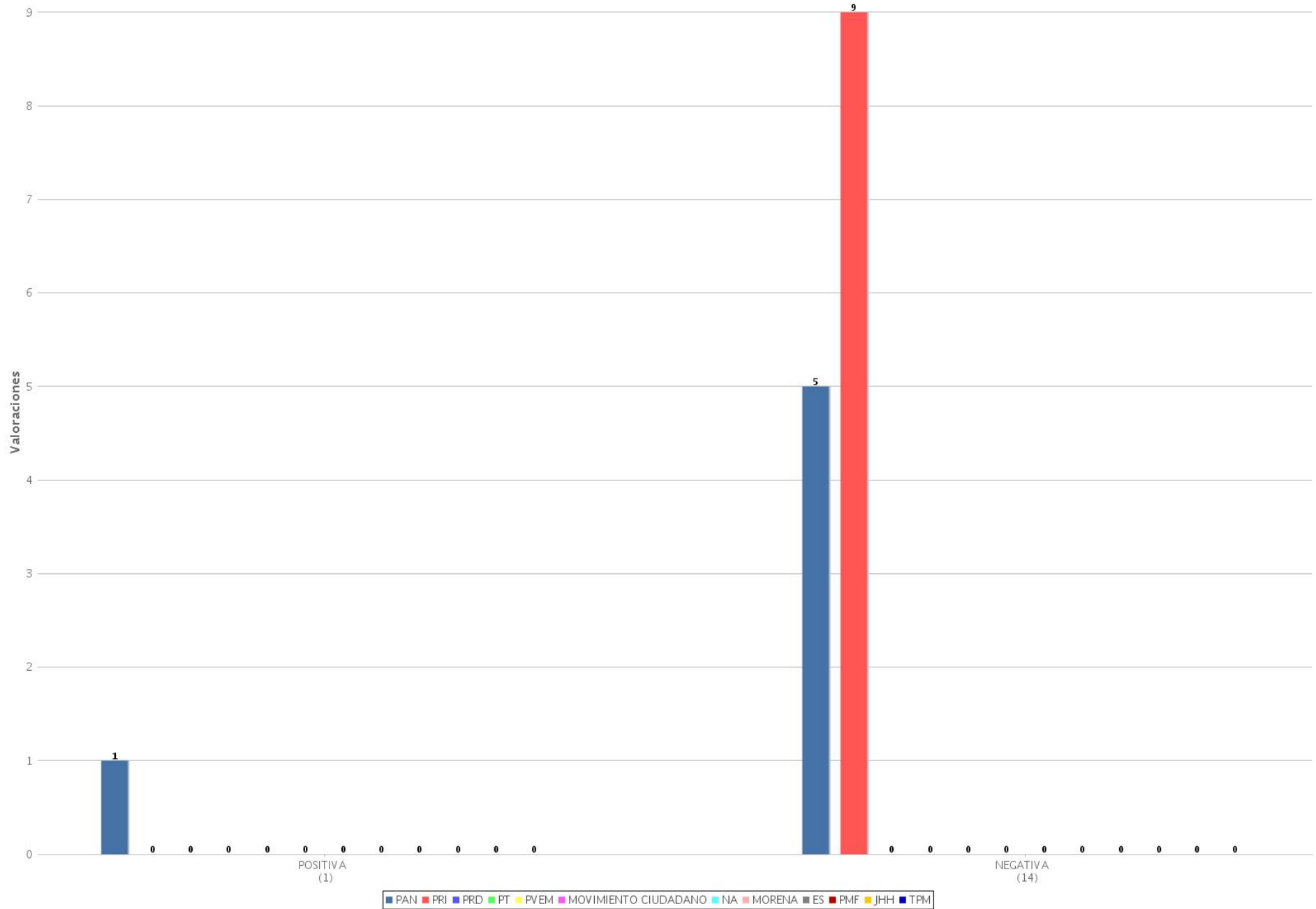
12 Tipo de valoración por partido o coalición (Radio y TV)
 Periodo del 29 de enero de 2018 al 4 de febrero de 2018
 (Valoraciones: 15)



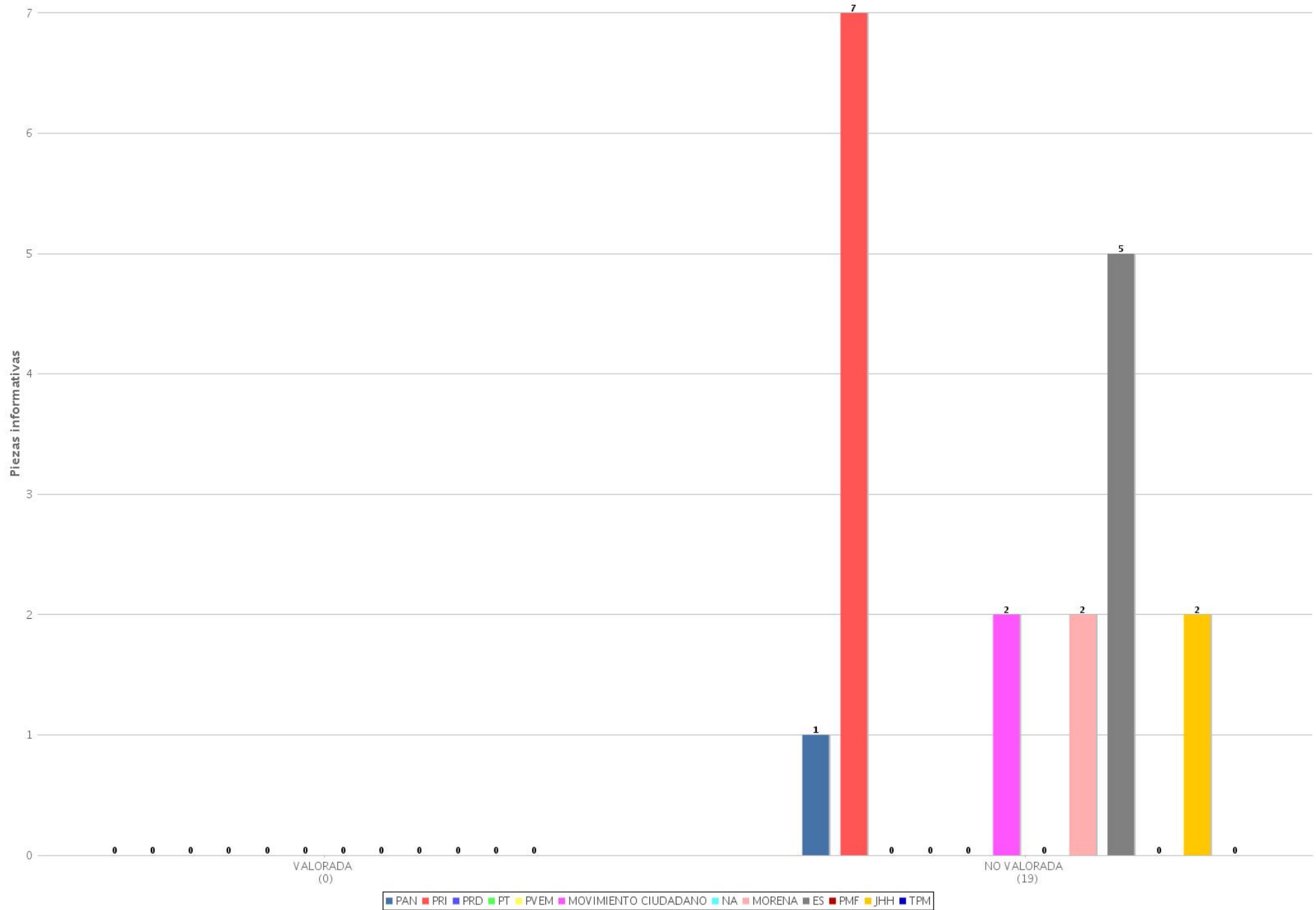
13 Piezas informativas con y sin valoración por partido o coalición (Radio)
 Periodo del 29 de enero de 2018 al 4 de febrero de 2018
 (Piezas: 60)



14 Tipo de valoración por partido o coalición (Radio)
 Periodo del 29 de enero de 2018 al 4 de febrero de 2018
 (Valoraciones: 15)



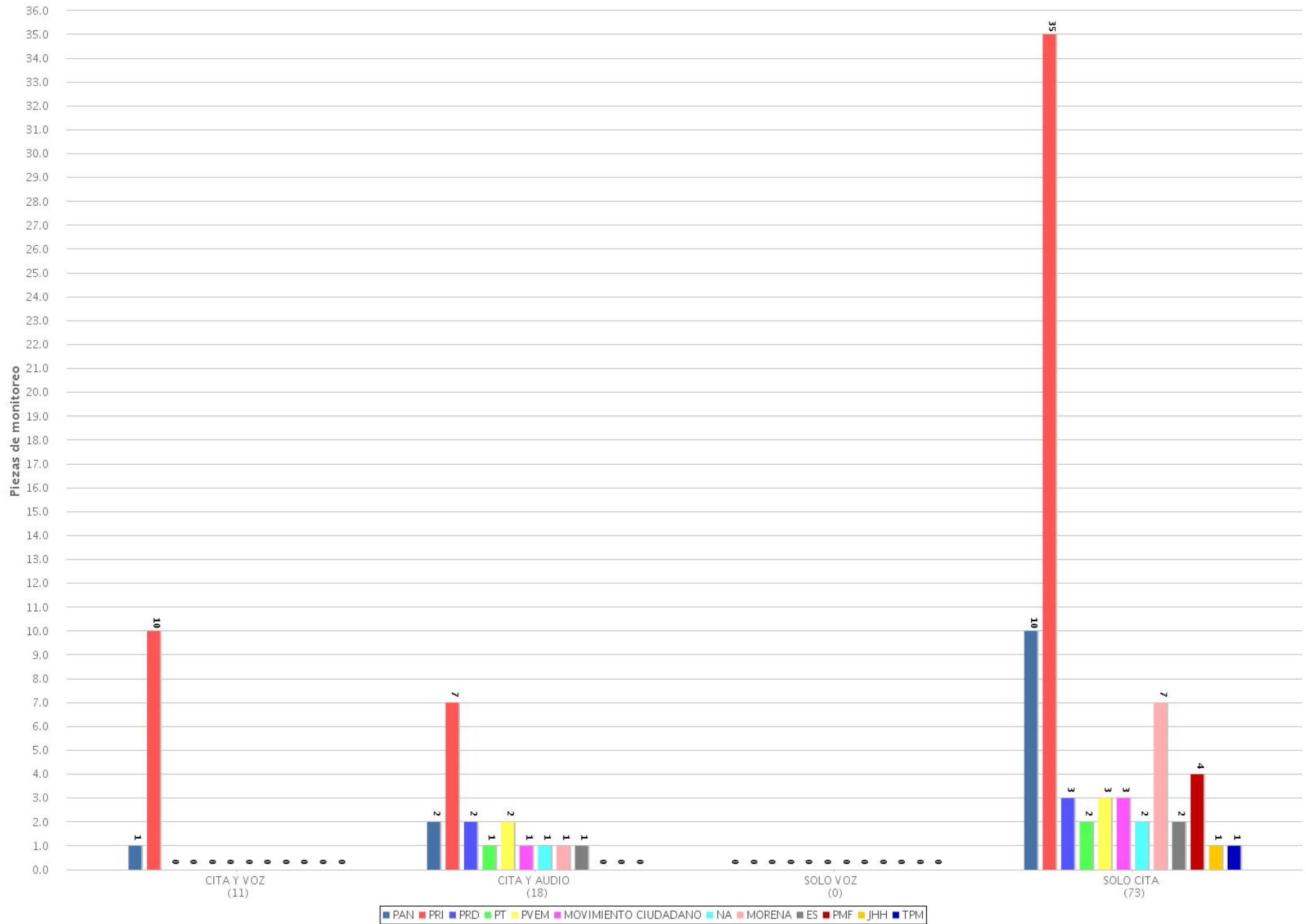
15 Piezas informativas con y sin valoración por partido o coalición (TV)
 Periodo del 29 de enero de 2018 al 4 de febrero de 2018
 (Piezas: 19)



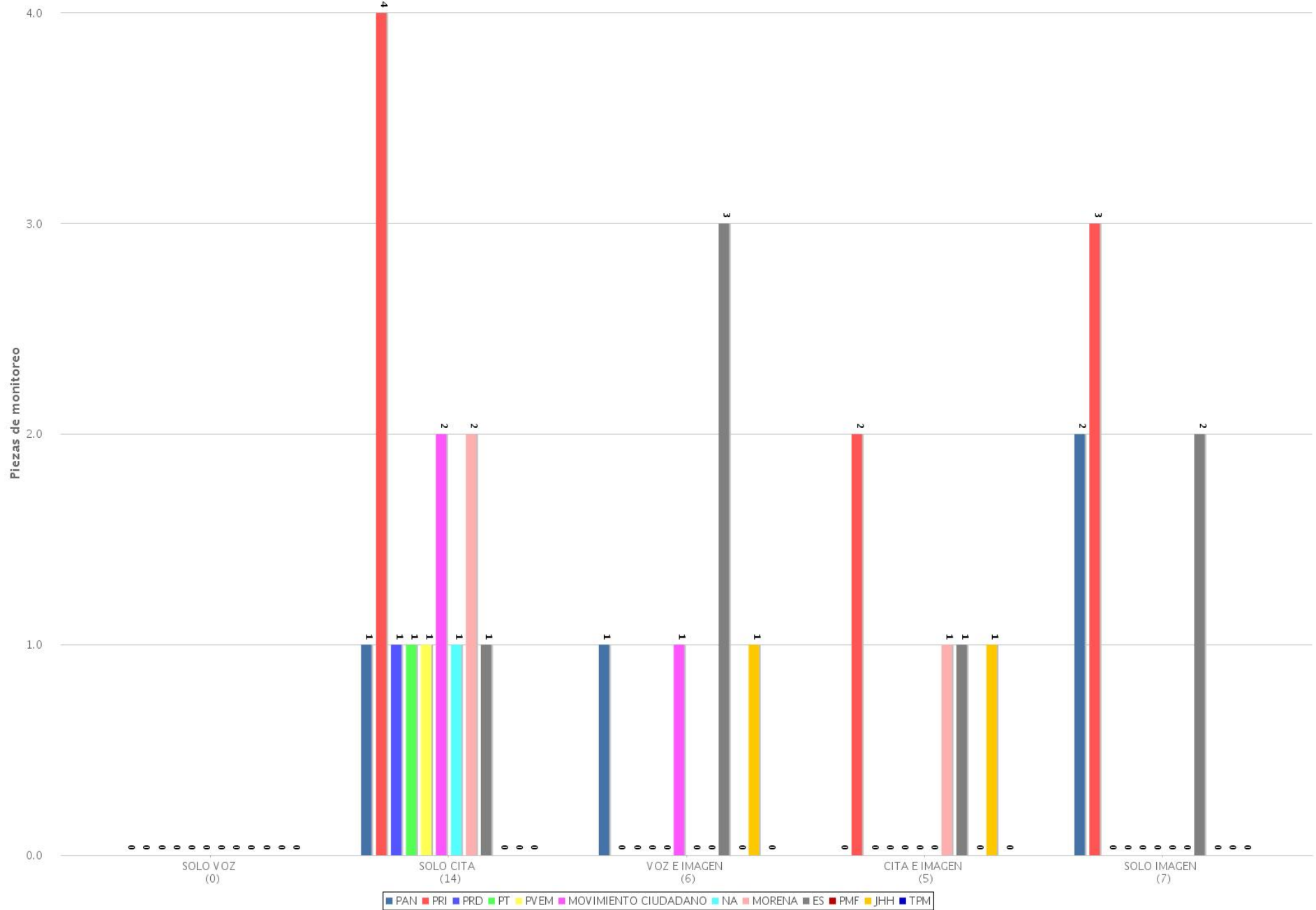
16 Tipo de valoración por partido o coalición (TV)
Periodo del 29 de enero de 2018 al 4 de febrero de 2018
(Valoraciones: 0)



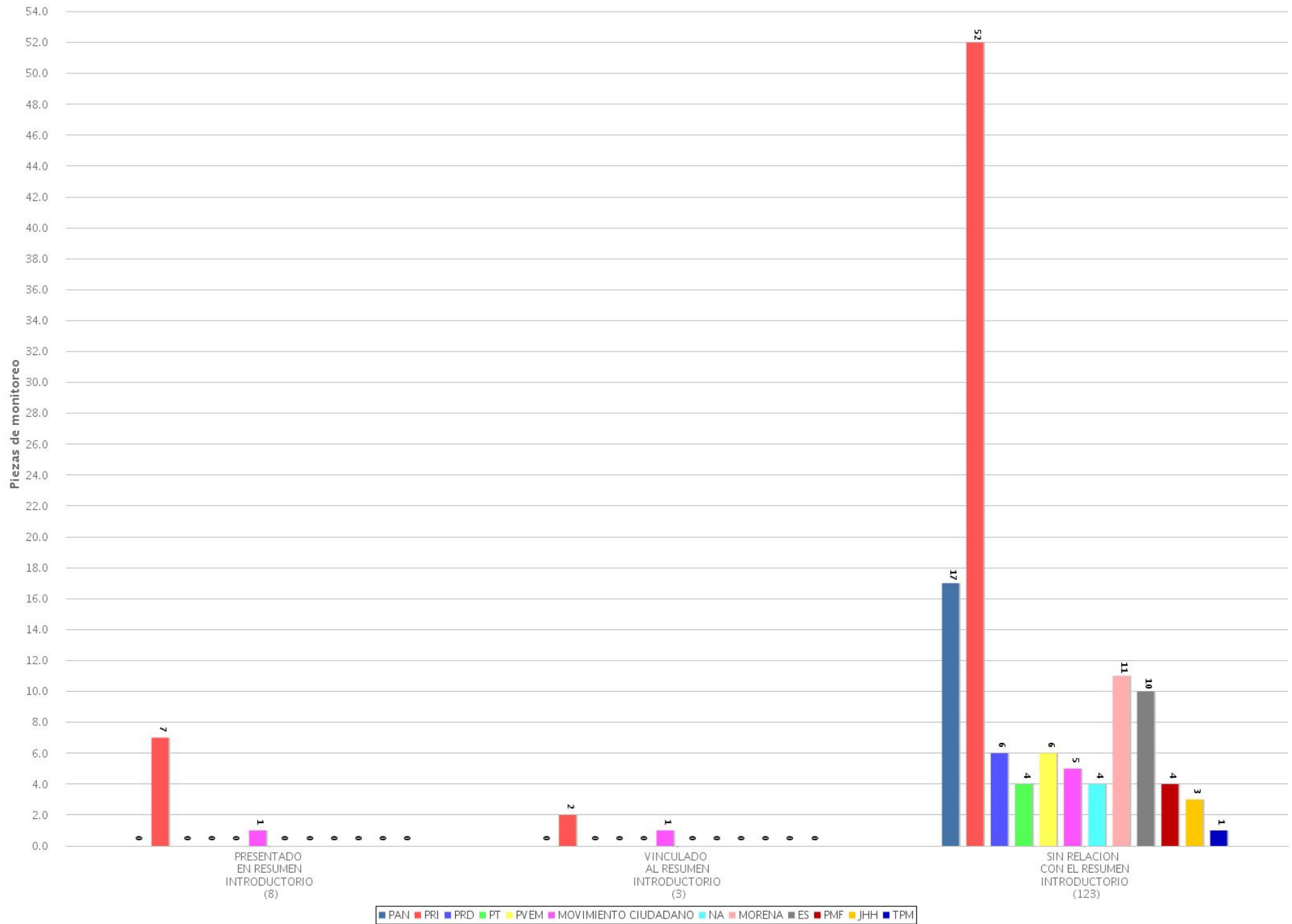
17 Recurso técnico para presentar la información por partido o coalición (Radio)
 Periodo del 29 de enero de 2018 al 4 de febrero de 2018
 (Piezas: 102)



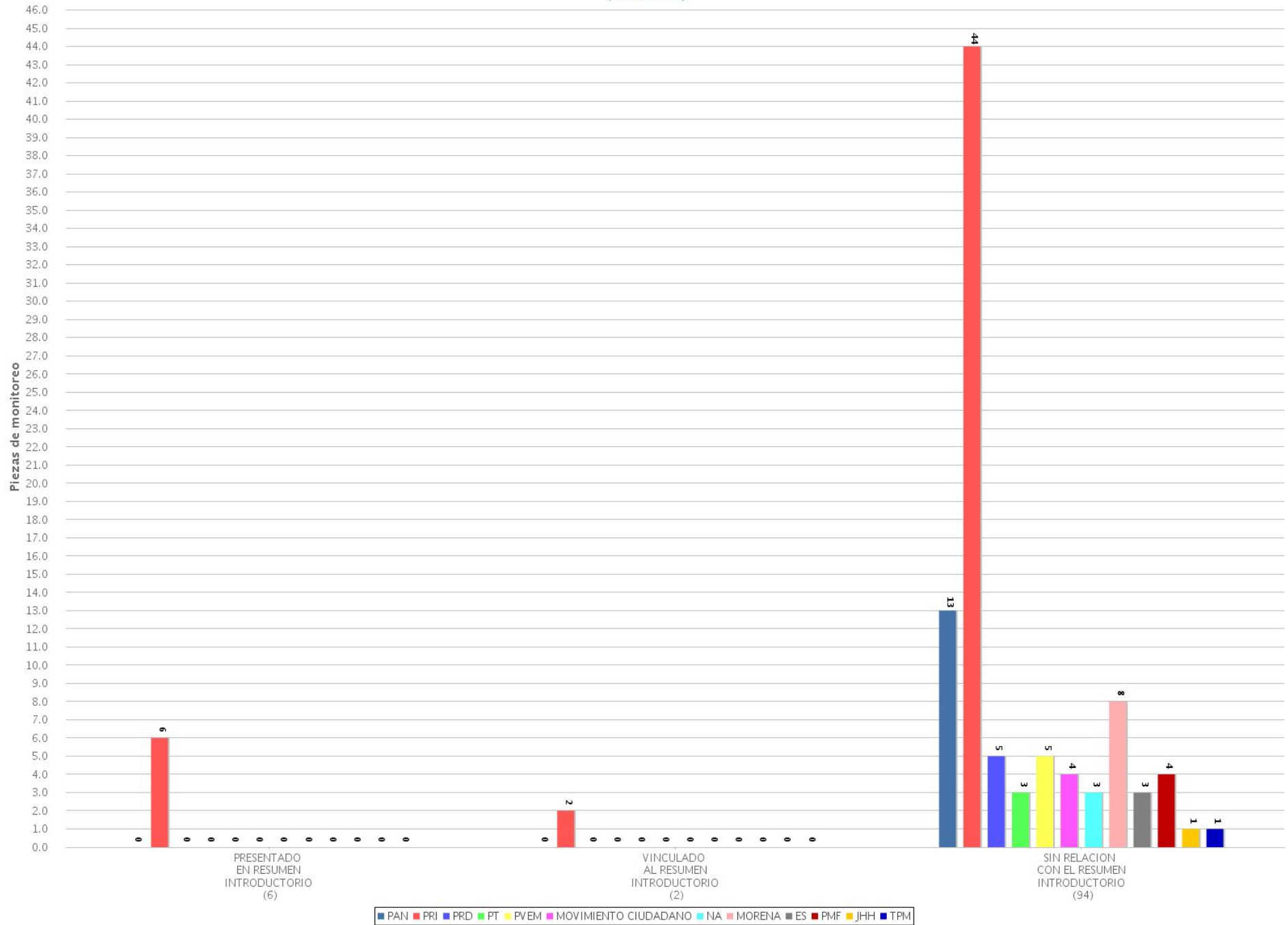
18 Recurso técnico para presentar la información por partido o coalición (TV)
 Periodo del 29 de enero de 2018 al 4 de febrero de 2018
 (Piezas: 32)



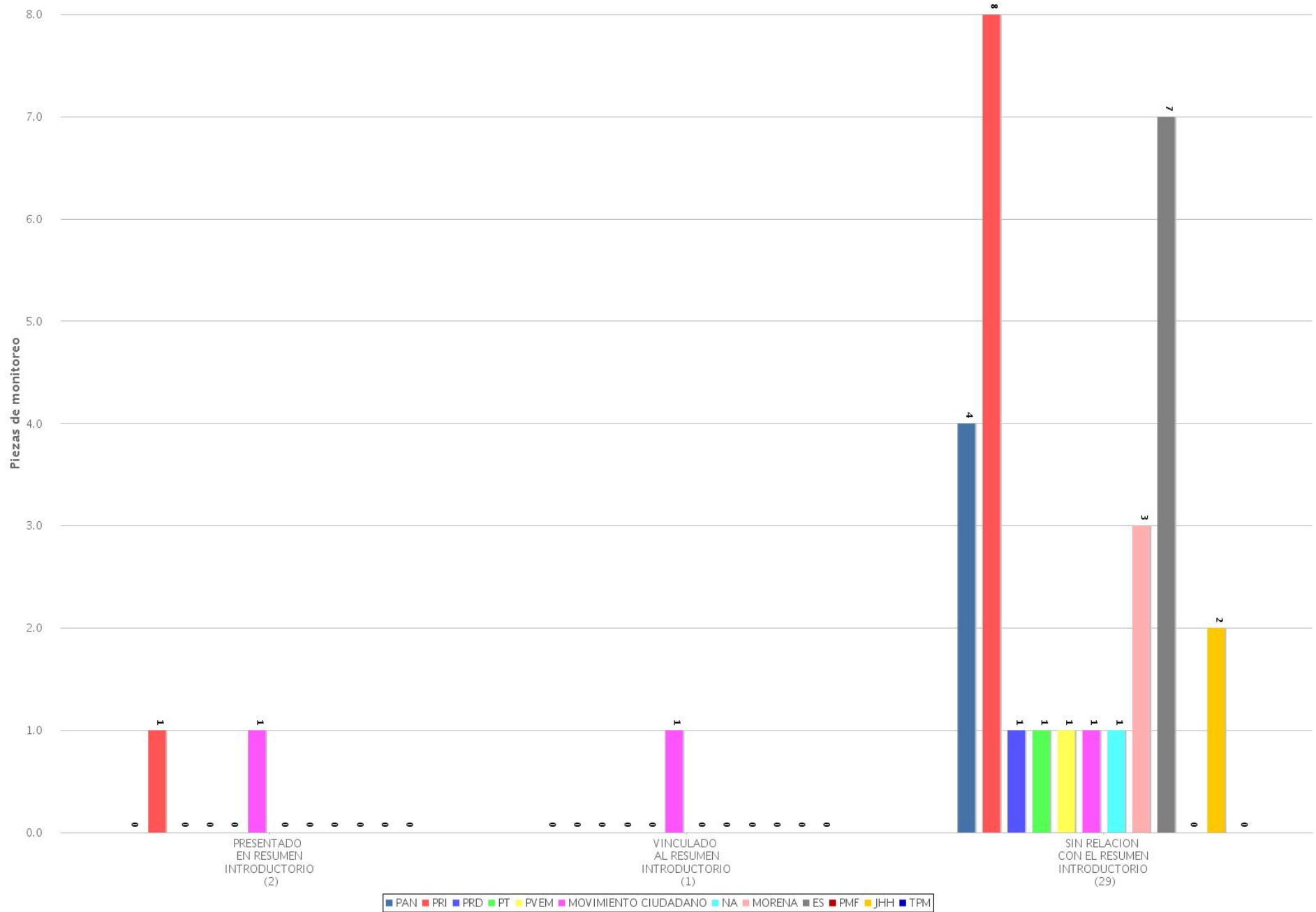
19 Jerarquización de la información por partido o coalición (Radio y TV)
 Periodo del 29 de enero de 2018 al 4 de febrero de 2018
 (Piezas: 134)



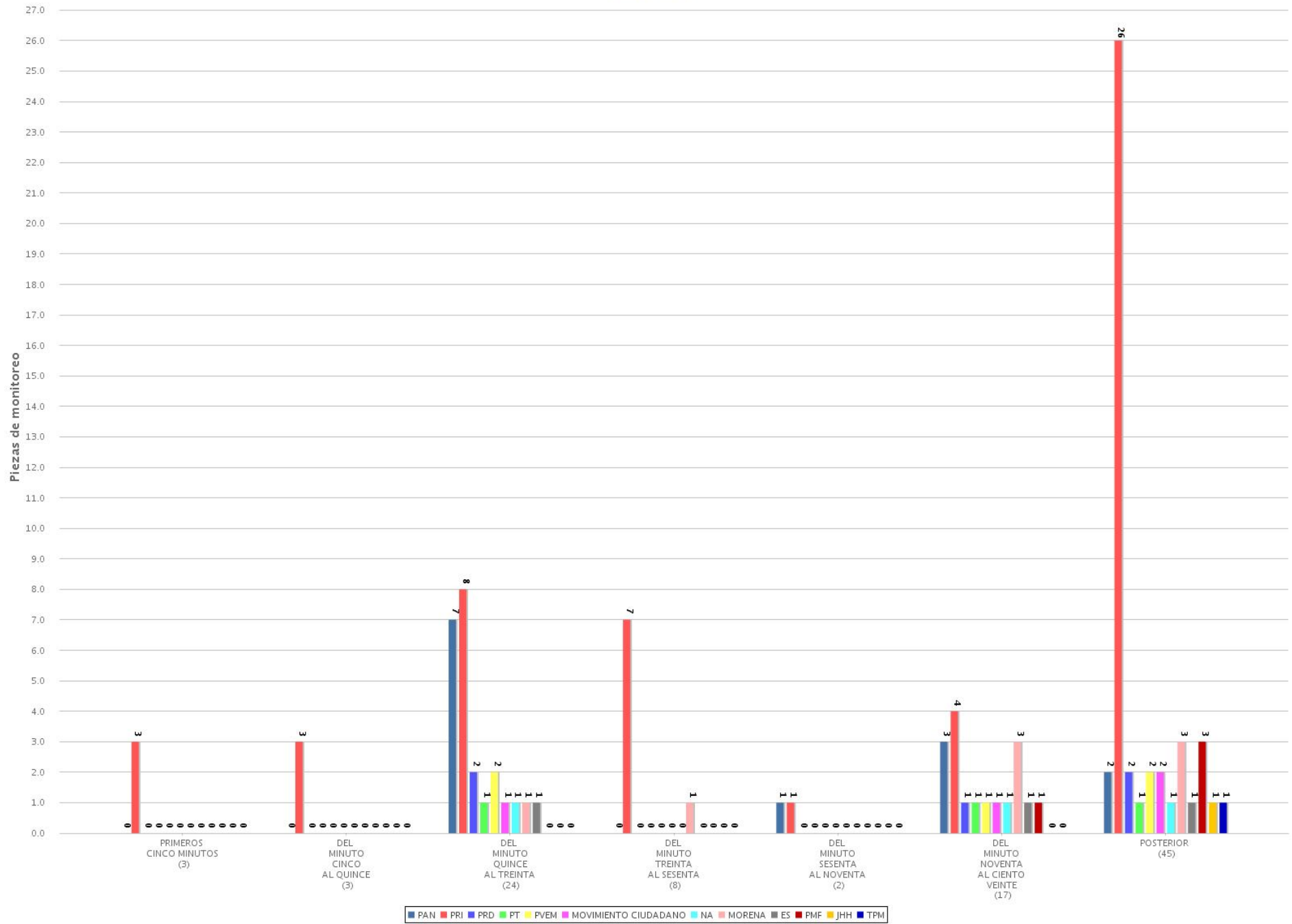
20 Jerarquización de la información por partido o coalición (Radio)
 Periodo del 29 de enero de 2018 al 4 de febrero de 2018
 (Piezas: 102)



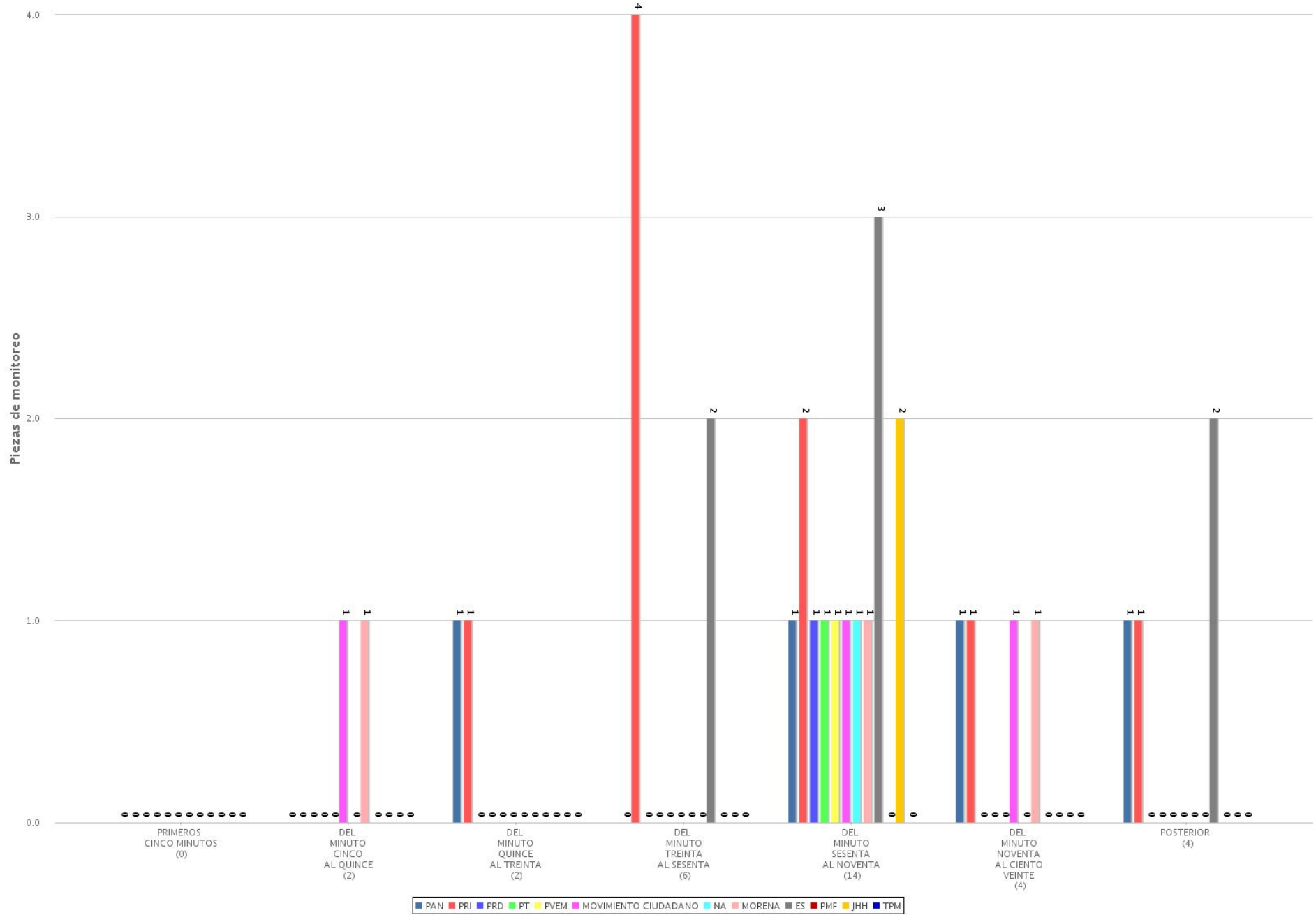
21 Jerarquización de la información por partido o coalición (TV)
 Periodo del 29 de enero de 2018 al 4 de febrero de 2018
 (Piezas: 32)



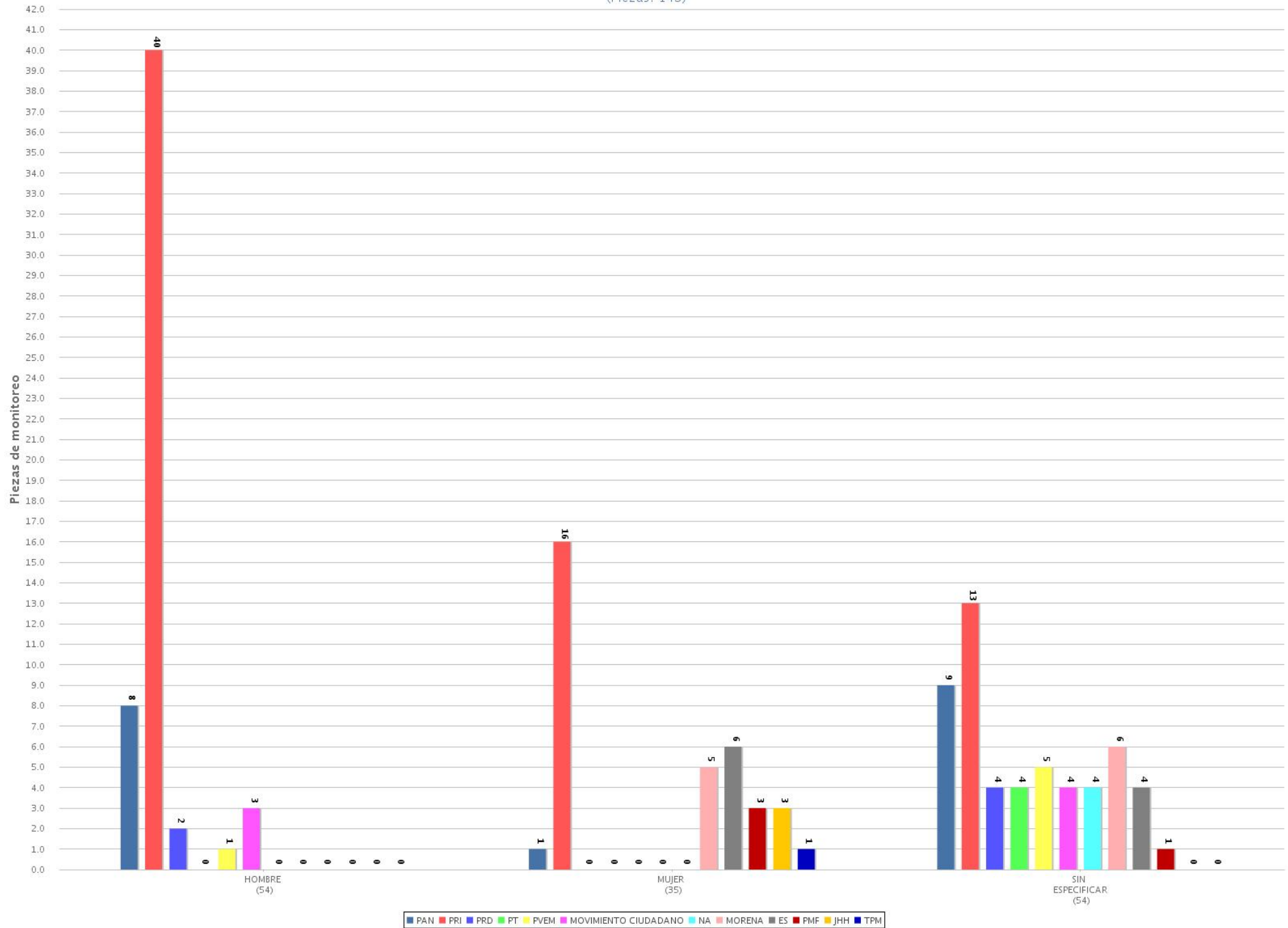
22 Segmento de tiempo en el que se presentó la información por partido o coalición (Radio)
 Periodo del 29 de enero de 2018 al 4 de febrero de 2018
 (Piezas: 102)



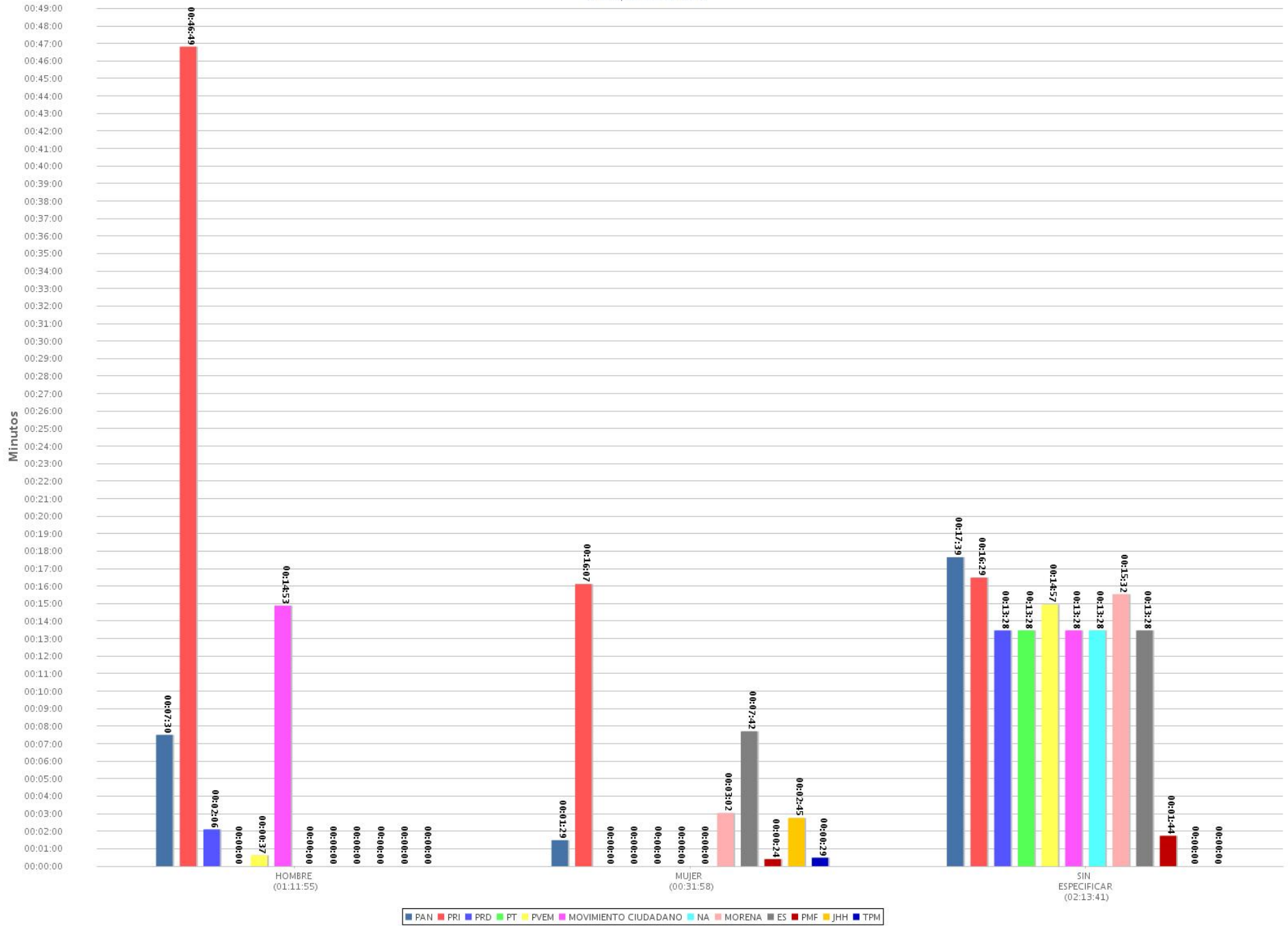
23 Segmento de tiempo en el que se presentó la información por partido o coalición (TV)
 Periodo del 29 de enero de 2018 al 4 de febrero de 2018
 (Piezas: 32)



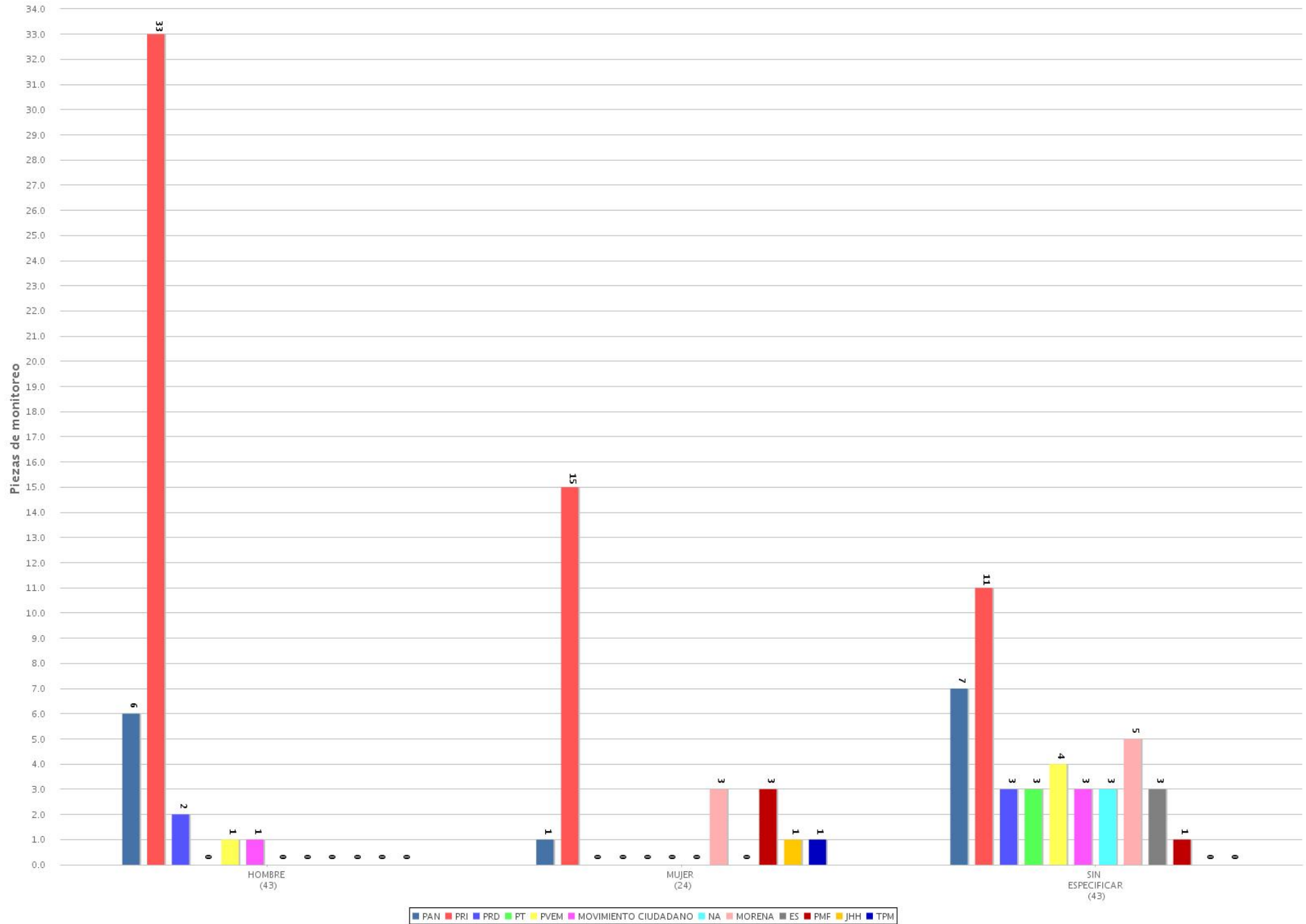
24 Piezas de monitoreo por género y por partido o coalición (Radio y TV)
 Periodo del 29 de enero de 2018 al 4 de febrero de 2018
 (Piezas: 143)



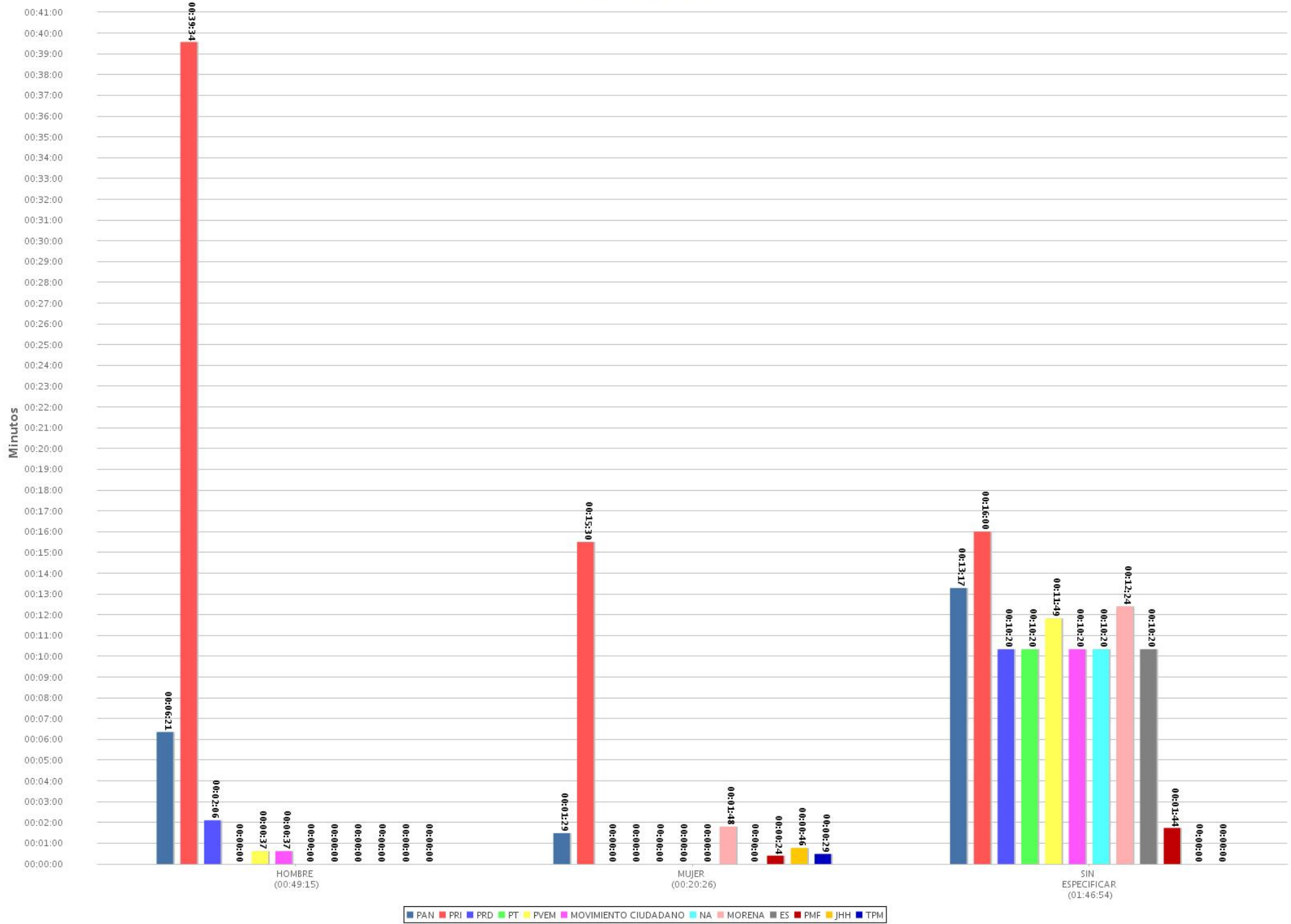
25 Tiempo de monitoreo por género y por partido o coalición (Radio y TV)
 Periodo del 29 de enero de 2018 al 4 de febrero de 2018
 (Tiempo: 03:57:34)



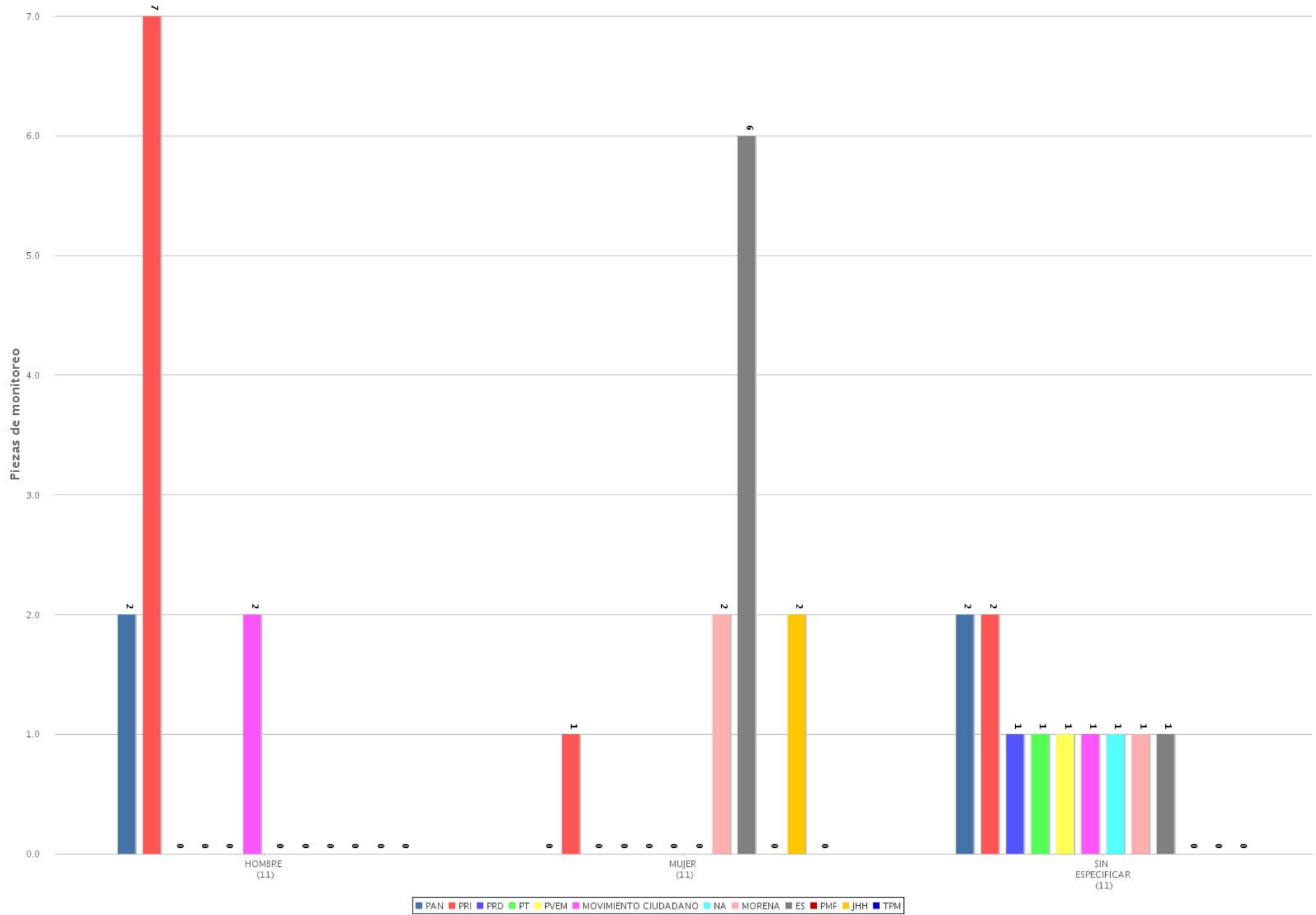
26 Piezas de monitoreo por género y por partido o coalición (Radio)
 Periodo del 29 de enero de 2018 al 4 de febrero de 2018
 (Piezas: 110)



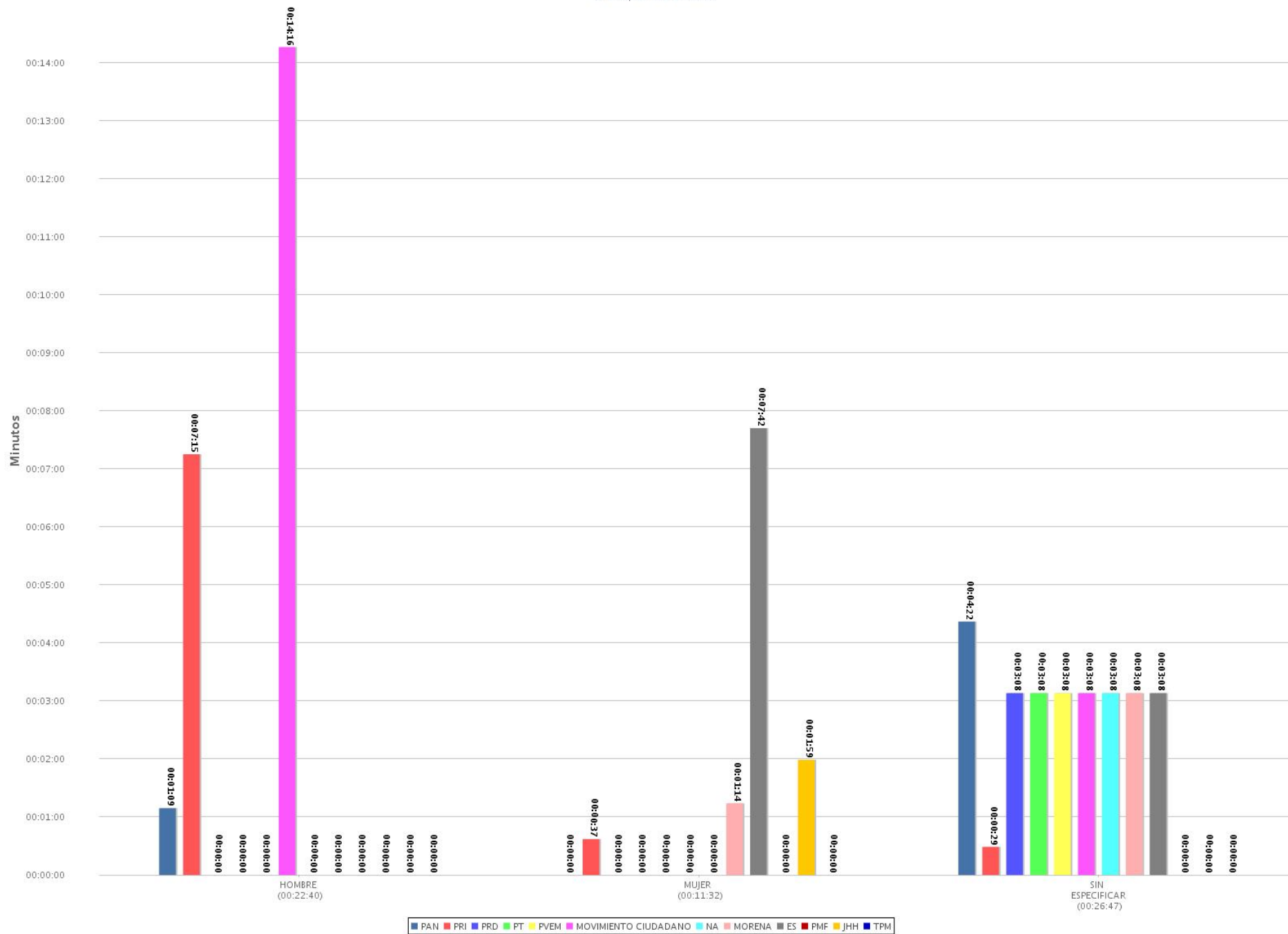
27 Tiempo de monitoreo por género y por partido o coalición (Radio)
 Periodo del 29 de enero de 2018 al 4 de febrero de 2018
 (Tiempo: 02:56:35)



28 Piezas de monitoreo por género y por partido o coalición (TV)
 Periodo del 29 de enero de 2018 al 4 de febrero de 2018
 (Piezas: 33)



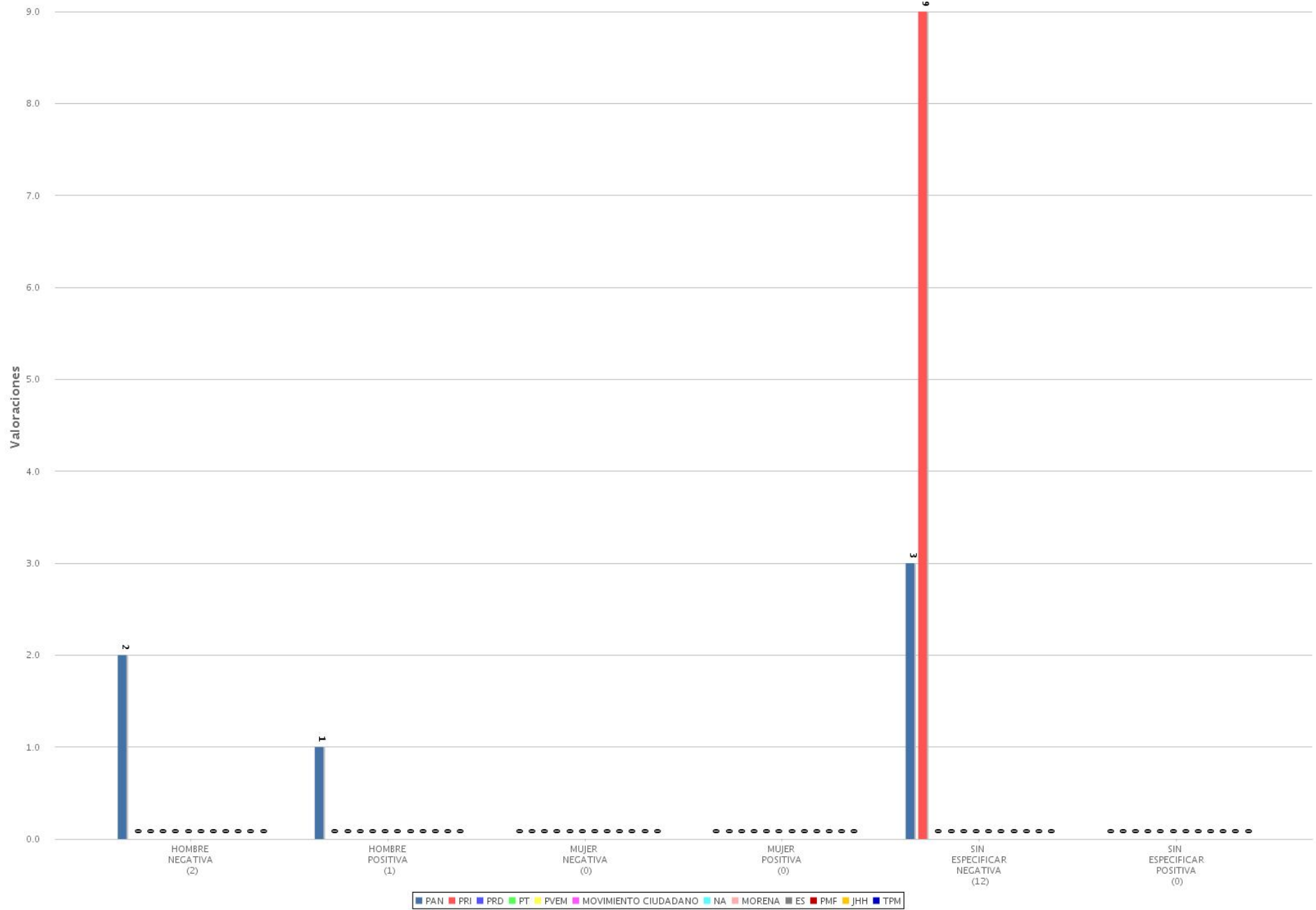
29 Tiempo de monitoreo por género y por partido o coalición (TV)
 Periodo del 29 de enero de 2018 al 4 de febrero de 2018
 (Tiempo: 01:00:59)




30 Tipo de valoración por género y por partido o coalición (Radio y TV)
 Periodo del 29 de enero de 2018 al 4 de febrero de 2018
 (Piezas: 15)



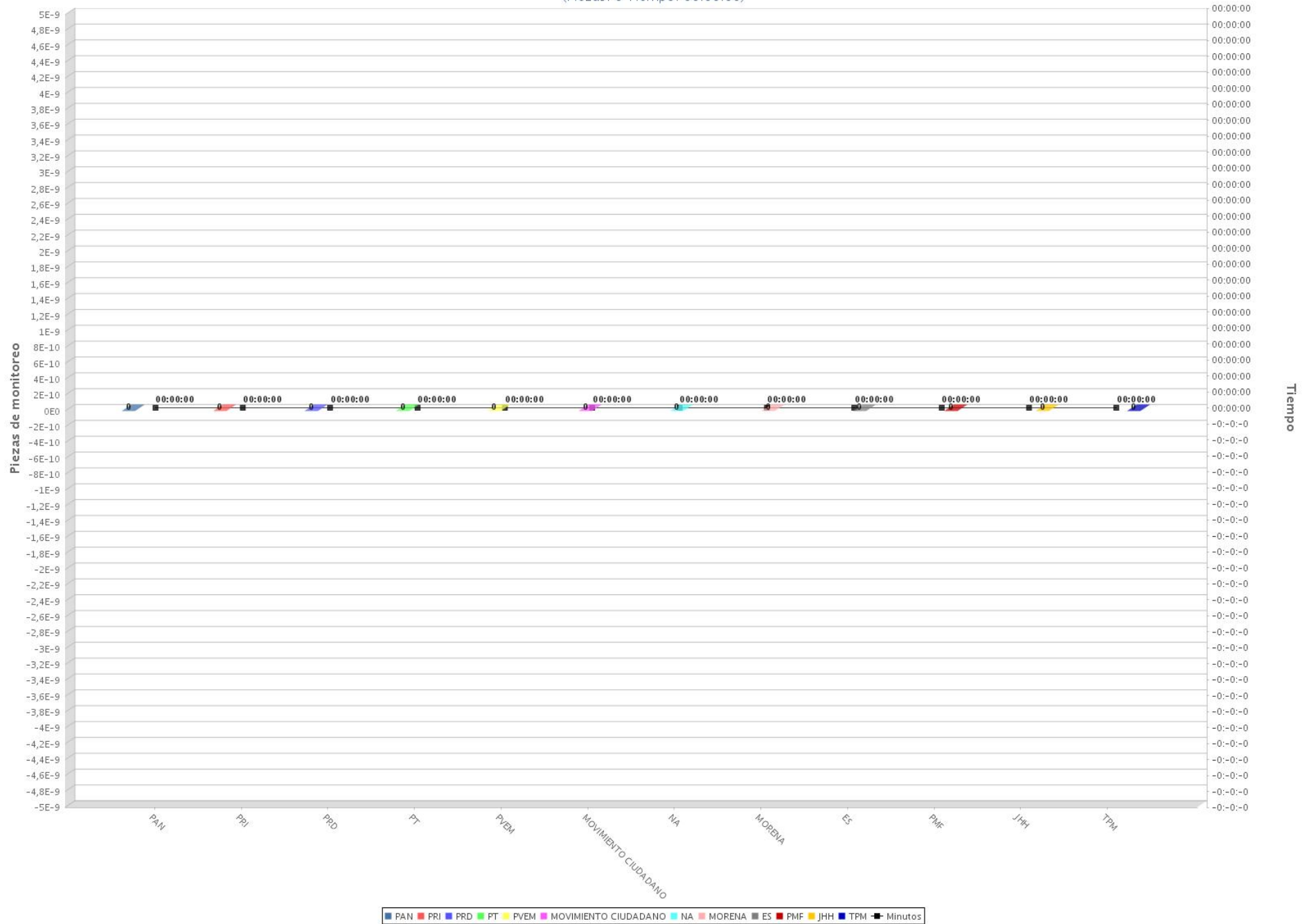
31 Tipo de valoración por género y por partido o coalición (Radio)
 Periodo del 29 de enero de 2018 al 4 de febrero de 2018
 (Piezas: 15)



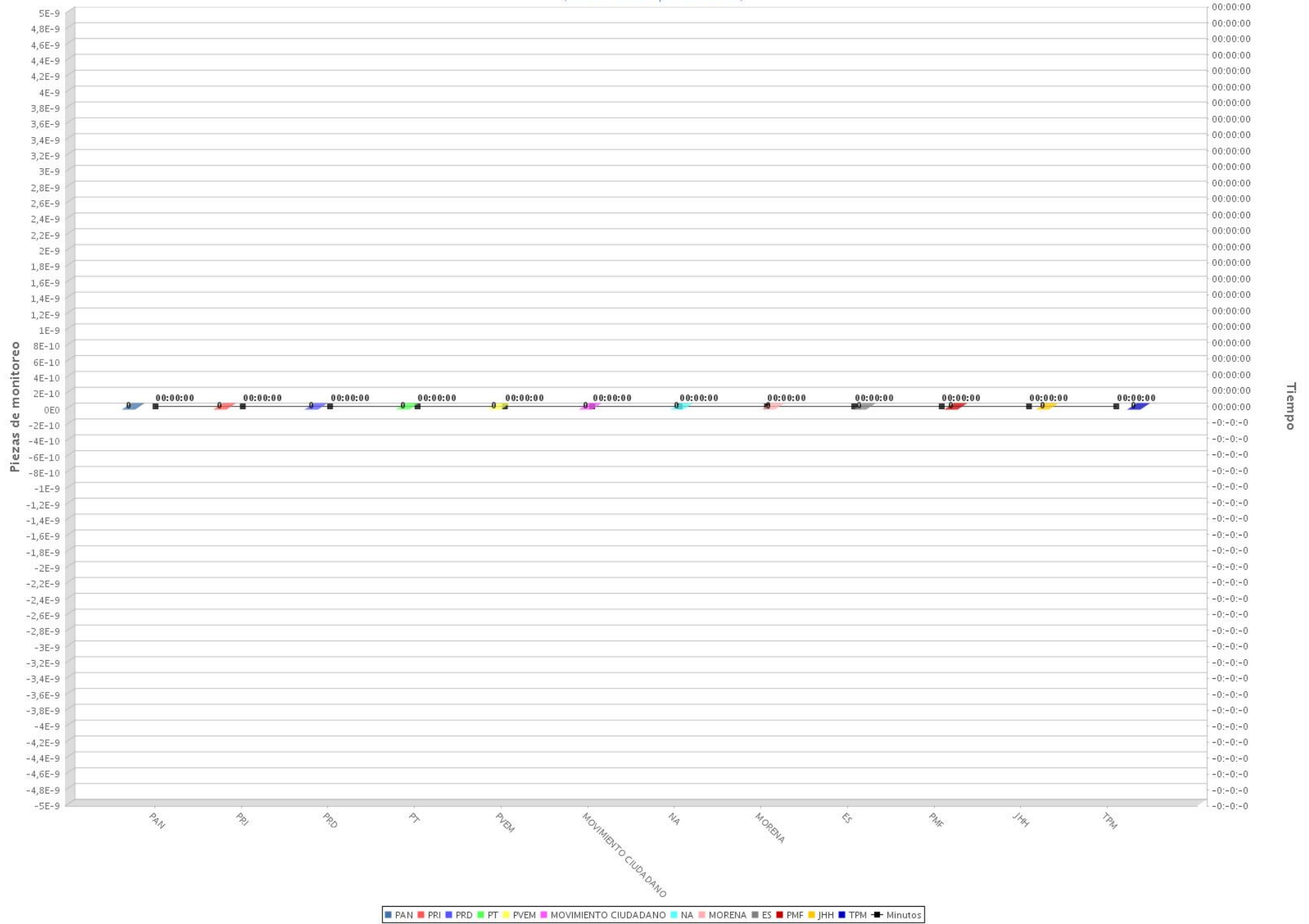
32 Tipo de valoración por género y por partido o coalición (TV)
Periodo del 29 de enero de 2018 al 4 de febrero de 2018
(Piezas: 0)



33 Tiempo y piezas de monitoreo por partido político y coalición en programas de Espectáculos y Revista (Radio y TV)
 Periodo del 29 de enero de 2018 al 4 de febrero de 2018
 (Piezas: 0 Tiempo: 00:00:00)



34 Tiempo y piezas de monitoreo por partido político y coalición en programas de Espectáculos y Revista (Radio)
 Periodo del 29 de enero de 2018 al 4 de febrero de 2018
 (Piezas: 0 Tiempo: 00:00:00)



35 Tiempo y piezas de monitoreo por partido político y coalición en programas de Espectáculos y Revista (TV)
 Periodo del 29 de enero de 2018 al 4 de febrero de 2018
 (Piezas: 0 Tiempo: 00:00:00)

