



Universidad Nacional Autónoma de México
Facultad de Ciencias Políticas y Sociales
Octavo Informe Ejecutivo Acumulado Diputaciones
Del 04 de abril al 02 de junio de 2021



INTRODUCCIÓN

Informe que presenta la Facultad de Ciencias Políticas y Sociales de la Universidad Nacional Autónoma de México al Consejo General del Instituto Nacional Electoral, en relación con el monitoreo de las transmisiones sobre las campañas electorales federales para Diputaciones 2020-2021 en los programas de radio y televisión que difunden noticias y en programas de espectáculos, de acuerdo con el catálogo aprobado por el Consejo General del INE.

(Periodo del 4 de abril al 2 de junio de 2021)

Actores políticos

A continuación se muestran los actores políticos que participan en el proceso electoral con sus correspondientes siglas:

Partido o coalición	Siglas
Partido Acción Nacional	PAN
Partido Revolucionario Institucional	PRI
Partido de la Revolución Democrática	PRD
Partido del Trabajo	PT
Partido Verde Ecologista de México	PVEM
Movimiento Ciudadano	MOVIMIENTO CIUDADANO
Morena	MORENA
Partido Encuentro Solidario	PES
Redes Sociales Progresistas	RSP
Fuerza por México	FXM
Va por México	VPM
Juntos Hacemos Historia	JHH
Candidaturas Independientes	CI

Nota Metodológica

Para efectos de interpretar el presente reporte, se debe hacer distinción entre los siguientes conceptos, dado que no todas las cifras del conteo coincidirán entre ellas, debido a las variables consideradas en cada elemento de análisis:

- **Pieza de monitoreo.** Unidad de análisis que contiene todas las variables, es decir, la fracción o las fracciones generadas por la división de la información presentada a lo largo de la transmisión del noticiario. En la nomenclatura de esta metodología, una pieza de monitoreo equivale a una mención.

- **Pieza informativa.** Unidad completa de información que se define por las características propias del género periodístico del que se trate. Por ejemplo, un reportaje puede presentarse en el cuerpo del noticiario y en el resumen informativo. En ese caso, se trata de una sola pieza informativa, pero se toman como dos piezas de monitoreo porque se suman los tiempos que haya registrado en ambos casos, lo cual permite una mayor precisión.

- **Valoración.** Se clasifica como información valorada aquella que presente verbalmente adjetivos calificativos o frases idiomáticas que se utilicen como adjetivos y sean mencionadas por la o el conductor o la o el reportero del noticiario.

- **Frase.** Enunciado contenido dentro de una pieza de monitoreo que menciona a cualquier grupo en situación de vulnerabilidad; o bien, a cualquier estereotipo de género de los contemplados en este reporte.

- **Repetición.** Número de veces o frecuencia con que cualquier grupo en situación de vulnerabilidad; o cualquier estereotipo de género de los contemplados en este reporte son mencionados dentro de alguna frase o algunas frases.

TABLA DE CONTENIDO

Introducción	2
Actores Políticos	2
Nota metodológica	3
Resultados Generales	5
Resultados por cada una de las variables	6
I. Tiempo de Transmisión	6
II. Género periodístico	8
III. Valoración de la información	17
IV. Recursos técnicos utilizados para presentar la información	18
V. Ubicación o jerarquización de la información	19
VI. Género	20
VII. Reporte de los resultados de los programas de espectáculos y revistas	39
VIII. Igualdad de género y no discriminación	40
IX. Violencia política contra las mujeres en razón de género	43
X. Reporte de los resultados de las encuestas	45
Anexo Gráfico	46
Anexos de listados	95
A. Listado de valoraciones positivas y negativas.	
B. Listado de frases con presencia de estereotipos de género.	
C. Listado de frases sin uso de lenguaje incluyente y no sexista.	

RESULTADOS GENERALES

Campaña para Diputaciones

1. Se registraron **49919 piezas de monitoreo** para todas las candidaturas (**Gráfica 1**), de las cuales **40271** corresponden a radio (**Gráfica 2**) y **9648** a televisión (**Gráfica 3**).
2. El tiempo total otorgado a las campañas fue de **1051 horas, 44 minutos, 01 segundo** (**Gráfica 1**). Las candidaturas con más tiempo de transmisión en radio y televisión fueron las de **MORENA** (**Gráfica 2 y Gráfica 3**).
3. El género periodístico más utilizado en ambos medios fue **nota informativa** (**Gráfica 8**).
4. El recurso técnico más utilizado en radio fue **sólo cita** (**Gráfica 17**).
5. El recurso técnico más utilizado en televisión fue **sólo cita** (**Gráfica 18**).
6. La mayor parte de la información emitida tanto en radio como en televisión fue presentada **sin relación con el resumen introductorio** (**Gráfica 19**).
7. Se registraron **7918 menciones de género** para mujeres; **12959** para hombres y **30323 menciones** no incluyeron especificación de género (**Gráfica 24**).
8. Se registraron **231 piezas de monitoreo** para todas las candidaturas en los programas de espectáculos y revista (**Gráfica 33**), de las cuales **187** corresponden a radio (**Gráfica 34**) y **44** a televisión (**Gráfica 35**).
9. El tiempo total otorgado a las campañas en programas de espectáculos y revista fue de **05 horas, 41 minutos, 31 segundos** (**Gráfica 33**).
10. Las candidaturas con más valoraciones positivas en ambos medios fueron las de **VPM** y las candidaturas con más valoraciones negativas en ambos medios fueron las de **MORENA** (**Gráfica 12**).
11. En cuanto al tiempo dedicado a candidatas y candidatos en radio y televisión, se registraron **247 horas, 49 minutos, 48 segundos** para mujeres; **395 horas, 45 minutos, 40 segundos** para hombres, y **438 horas, 29 minutos, 39 segundos** no incluyeron especificación de género (**Gráfica 25**).
12. Se registraron **16082 piezas de monitoreo** sin uso de lenguaje incluyente y no sexista para todas las candidaturas, de las cuales **13028** corresponden a radio y **3054** a televisión (**Gráfica 36**).
13. Se registraron **123 piezas de monitoreo** con estereotipo de género para todas las candidaturas, de las cuales **100** corresponden a radio y **23** a televisión (**Gráfica 41**).

RESULTADOS POR CADA UNA DE LAS VARIABLES

I. Tiempo de transmisión

Consiste en el tiempo que cada noticiario dedica a las campañas de partidos políticos y coaliciones, así como candidatos y candidatas. Se mide el tiempo efectivo en minutos y segundos y se presenta en forma de porcentaje. El tiempo total resulta de la suma de los tiempos registrados correspondientes a cada uno de los partidos políticos o coaliciones.

En caso de que la pieza de monitoreo sea específica para un partido político o coalición, así como para una candidata o candidato, se le otorgará el tiempo total, aunque se mencione circunstancialmente a otro partido o coalición. Si la pieza de monitoreo se refiere de manera general a las campañas de diferentes partidos o coaliciones se otorgará el mismo tiempo entre aquellos que se mencionen.

A continuación se muestran los resultados obtenidos en este periodo para esta variable:

Radio y televisión

El tiempo total dedicado a candidaturas fue de **1051 horas, 44 minutos, 01 segundo**. Las candidaturas con más tiempo de transmisión fueron las de **MORENA**. Las candidaturas con menos tiempo de transmisión fueron las **CI (Gráfica 1)**.

Tabla 1. Tiempo de transmisión en radio y televisión

Partido o coalición	Tiempo total	%
PAN	112:40:07	10,71 %
PRI	106:17:07	10,11 %
PRD	70:17:53	6,68 %
PT	60:38:16	5,77 %
PVEM	65:54:29	6,27 %
MOVIMIENTO CIUDADANO	81:51:00	7,78 %
MORENA	138:34:36	13,18 %
PES	61:58:23	5,89 %
RSP	62:52:02	5,98 %
FXM	56:21:56	5,36 %
VPM	130:16:54	12,39 %
JHH	75:02:12	7,13 %
CI	28:59:06	2,76 %
TOTAL	1051:44:01	100,00%

Radio

Las candidaturas con más tiempo de transmisión fueron las de **MORENA**, mientras que las candidaturas con menos tiempo de transmisión fueron las **CI** (Gráfica 2).

Tabla 2. Tiempo de transmisión en radio

Partido o coalición	Tiempo total	%
PAN	94:57:14	10,53 %
PRI	89:46:27	9,96 %
PRD	60:42:56	6,73 %
PT	52:00:51	5,77 %
PVEM	57:27:33	6,37 %
MOVIMIENTO CIUDADANO	70:03:22	7,77 %
MORENA	116:55:13	12,97 %
PES	53:06:36	5,89 %
RSP	53:11:23	5,90 %
FXM	47:34:50	5,28 %
VPM	115:00:11	12,76 %
JHH	65:06:05	7,22 %
CI	25:42:57	2,85 %
TOTAL	901:35:38	100,00%

Televisión

Las candidaturas con más tiempo de transmisión fueron las de **MORENA**, mientras que las candidaturas con menos tiempo de transmisión fueron las **CI** (Gráfica 3).

Tabla 3. Tiempo de transmisión en televisión

Partido o coalición	Tiempo total	%
PAN	17:42:53	11,80 %
PRI	16:30:40	11,00 %
PRD	9:34:57	6,38 %
PT	8:37:25	5,74 %
PVEM	8:26:56	5,63 %
MOVIMIENTO CIUDADANO	11:47:38	7,86 %
MORENA	21:39:23	14,42 %
PES	8:51:47	5,90 %
RSP	9:40:39	6,45 %
FXM	8:47:06	5,85 %
VPM	15:16:43	10,18 %
JHH	9:56:07	6,62 %
CI	3:16:09	2,18 %
TOTAL	150:08:23	100,00%

II. Géneros periodísticos

Se registran como piezas informativas y se clasifican en:

Géneros informativos:

1. Nota informativa
2. Entrevista
3. Reportaje

Géneros de opinión:

4. Debate
5. Opinión y análisis

El siguiente cuadro registra el número de **piezas informativas** por candidatura en radio y televisión (**Gráfica 4**), así como el número de **piezas informativas** en radio (**Gráfica 5**) y en televisión (**Gráfica 6**).

Tabla 4. Piezas informativas en radio y televisión

Partido o coalición	Total	Radio	Televisión
PAN	3639	2848	791
PRI	3624	2854	770
PRD	2753	2229	524
PT	2660	2177	483
PVEM	2638	2169	469
MOVIMIENTO CIUDADANO	3055	2438	617
MORENA	4895	3833	1062
PES	2753	2228	525
RSP	2934	2316	618
FXM	2402	1936	466
VPM	3747	3111	636
JHH	2925	2385	540
CI	1752	1469	283
TOTAL	39777	31993	7784

El siguiente cuadro presenta el tiempo total por género periodístico, por candidatura (**Gráfica 7**).

Tabla 5. Tiempo total por género periodístico en radio y televisión

Partido o coalición	Género periodístico	Tiempo total
PAN	DEBATE	0:22:11
	ENTREVISTA	48:56:25
	NOTA INFORMATIVA	46:59:00
	OPINIÓN Y ANÁLISIS	16:00:28
	REPORTAJE	0:22:03
PRI	DEBATE	0:12:06
	ENTREVISTA	41:27:43
	NOTA INFORMATIVA	47:35:35
	OPINIÓN Y ANÁLISIS	16:38:51
	REPORTAJE	0:22:52
PRD	DEBATE	0:01:46
	ENTREVISTA	21:31:26
	NOTA INFORMATIVA	33:44:37
	OPINIÓN Y ANÁLISIS	14:39:24
	REPORTAJE	0:20:40
PT	DEBATE	0:12:06
	ENTREVISTA	13:34:16
	NOTA INFORMATIVA	32:30:10
	OPINIÓN Y ANÁLISIS	14:00:35
	REPORTAJE	0:21:09
PVEM	DEBATE	0:01:46
	ENTREVISTA	21:13:27
	NOTA INFORMATIVA	29:40:33
	OPINIÓN Y ANÁLISIS	14:38:21
	REPORTAJE	0:20:22
MOVIMIENTO CIUDADANO	DEBATE	1:26:33
	ENTREVISTA	29:50:36
	NOTA INFORMATIVA	36:11:33
	OPINIÓN Y ANÁLISIS	14:01:10
	REPORTAJE	0:21:08
MORENA	DEBATE	0:47:56
	ENTREVISTA	41:38:22
	NOTA INFORMATIVA	74:21:24
	OPINIÓN Y ANÁLISIS	21:18:35

Partido o coalición	Género periodístico	Tiempo total
PES	REPORTAJE	0:28:19
	DEBATE	0:52:44
	ENTREVISTA	15:08:27
	NOTA INFORMATIVA	32:57:37
	OPINIÓN Y ANÁLISIS	12:43:46
RSP	REPORTAJE	0:15:49
	DEBATE	0:14:15
	ENTREVISTA	10:47:22
	NOTA INFORMATIVA	38:38:08
	OPINIÓN Y ANÁLISIS	12:56:28
FXM	REPORTAJE	0:15:49
	DEBATE	0:12:05
	ENTREVISTA	16:04:13
	NOTA INFORMATIVA	27:56:56
	OPINIÓN Y ANÁLISIS	11:56:43
VPM	REPORTAJE	0:11:59
	DEBATE	0:40:01
	ENTREVISTA	65:57:57
	NOTA INFORMATIVA	52:16:39
	OPINIÓN Y ANÁLISIS	11:17:11
JHH	REPORTAJE	0:05:06
	DEBATE	0:32:29
	ENTREVISTA	28:17:45
	NOTA INFORMATIVA	35:37:55
	OPINIÓN Y ANÁLISIS	10:25:54
CI	REPORTAJE	0:08:09
	DEBATE	0:27:39
	ENTREVISTA	1:39:30
	NOTA INFORMATIVA	17:26:13
	OPINIÓN Y ANÁLISIS	9:17:14
	REPORTAJE	0:08:30
TOTAL	-	1051:44:01

Radio y televisión

En el siguiente cuadro figura el número de **piezas informativas** por género periodístico, correspondiente a cada candidatura (**Gráfica 8**).

Tabla 6. Piezas informativas por género periodístico en radio y televisión

Partido o coalición	Género periodístico	Piezas totales
PAN	DEBATE	4
	ENTREVISTA	346
	NOTA INFORMATIVA	2930
	OPINIÓN Y ANÁLISIS	340
	REPORTAJE	19
PRI	DEBATE	3
	ENTREVISTA	295
	NOTA INFORMATIVA	2964
	OPINIÓN Y ANÁLISIS	347
	REPORTAJE	15
PRD	DEBATE	1
	ENTREVISTA	177
	NOTA INFORMATIVA	2268
	OPINIÓN Y ANÁLISIS	292
	REPORTAJE	15
PT	DEBATE	3
	ENTREVISTA	135
	NOTA INFORMATIVA	2220
	OPINIÓN Y ANÁLISIS	287
	REPORTAJE	15
PVEM	DEBATE	1
	ENTREVISTA	191
	NOTA INFORMATIVA	2151
	OPINIÓN Y ANÁLISIS	279
	REPORTAJE	16
MOVIMIENTO CIUDADANO	DEBATE	10
	ENTREVISTA	243
	NOTA INFORMATIVA	2497
	OPINIÓN Y ANÁLISIS	290
	REPORTAJE	15
MORENA	DEBATE	7
	ENTREVISTA	315
	NOTA INFORMATIVA	4095

Partido o coalición	Género periodístico	Piezas totales
PES	OPINIÓN Y ANÁLISIS	459
	REPORTAJE	19
	DEBATE	6
	ENTREVISTA	146
	NOTA INFORMATIVA	2328
RSP	OPINIÓN Y ANÁLISIS	263
	REPORTAJE	10
	DEBATE	5
	ENTREVISTA	112
	NOTA INFORMATIVA	2520
FXM	OPINIÓN Y ANÁLISIS	287
	REPORTAJE	10
	DEBATE	3
	ENTREVISTA	143
	NOTA INFORMATIVA	2004
VPM	OPINIÓN Y ANÁLISIS	243
	REPORTAJE	9
	DEBATE	4
	ENTREVISTA	453
	NOTA INFORMATIVA	3037
JHH	OPINIÓN Y ANÁLISIS	247
	REPORTAJE	6
	DEBATE	3
	ENTREVISTA	224
	NOTA INFORMATIVA	2459
CI	OPINIÓN Y ANÁLISIS	231
	REPORTAJE	8
	DEBATE	3
	ENTREVISTA	34
	NOTA INFORMATIVA	1511
TOTAL	OPINIÓN Y ANÁLISIS	196
	REPORTAJE	8
TOTAL	-	39777

Radio

En el siguiente cuadro figura el número de **piezas informativas** por género periodístico, correspondiente a cada candidatura (**Gráfica 9**).

Tabla 7. Piezas informativas por género periodístico en radio

Partido o coalición	Género periodístico	Piezas totales
PAN	DEBATE	4
	ENTREVISTA	302
	NOTA INFORMATIVA	2234
	OPINIÓN Y ANÁLISIS	306
	REPORTAJE	2
PRI	DEBATE	3
	ENTREVISTA	252
	NOTA INFORMATIVA	2282
	OPINIÓN Y ANÁLISIS	316
	REPORTAJE	1
PRD	DEBATE	1
	ENTREVISTA	158
	NOTA INFORMATIVA	1804
	OPINIÓN Y ANÁLISIS	264
	REPORTAJE	2
PT	DEBATE	3
	ENTREVISTA	111
	NOTA INFORMATIVA	1798
	OPINIÓN Y ANÁLISIS	263
	REPORTAJE	2
PVEM	DEBATE	1
	ENTREVISTA	162
	NOTA INFORMATIVA	1750
	OPINIÓN Y ANÁLISIS	254
	REPORTAJE	2
MOVIMIENTO CIUDADANO	DEBATE	5
	ENTREVISTA	215
	NOTA INFORMATIVA	1961
	OPINIÓN Y ANÁLISIS	256
	REPORTAJE	1
MORENA	DEBATE	4
	ENTREVISTA	274
	NOTA INFORMATIVA	3137
	OPINIÓN Y ANÁLISIS	415
	REPORTAJE	3
PES	DEBATE	6
	ENTREVISTA	117
	NOTA INFORMATIVA	1867
	OPINIÓN Y ANÁLISIS	237
	REPORTAJE	1
RSP	DEBATE	3
	ENTREVISTA	86

Partido o coalición	Género periodístico	Piezas totales
FXM	NOTA INFORMATIVA	1973
	OPINIÓN Y ANÁLISIS	253
	REPORTAJE	1
	DEBATE	2
	ENTREVISTA	114
VPM	NOTA INFORMATIVA	1596
	OPINIÓN Y ANÁLISIS	223
	REPORTAJE	1
	DEBATE	3
	ENTREVISTA	408
JHH	NOTA INFORMATIVA	2478
	OPINIÓN Y ANÁLISIS	221
	REPORTAJE	1
	DEBATE	3
	ENTREVISTA	191
CI	NOTA INFORMATIVA	1981
	OPINIÓN Y ANÁLISIS	208
	REPORTAJE	2
	DEBATE	3
	ENTREVISTA	34
	NOTA INFORMATIVA	1253
	OPINIÓN Y ANÁLISIS	178
	REPORTAJE	1
TOTAL	-	31993

Televisión

En el siguiente cuadro figura el número de **piezas informativas** por género periodístico, correspondiente a cada candidatura (**Gráfica 10**).

Tabla 8. Piezas informativas por género periodístico en televisión

Partido o coalición	Género periodístico	Piezas totales
PAN	DEBATE	0
	ENTREVISTA	44
	NOTA INFORMATIVA	696
	OPINIÓN Y ANÁLISIS	34
	REPORTAJE	17
PRI	DEBATE	0
	ENTREVISTA	43
	NOTA INFORMATIVA	682
	OPINIÓN Y ANÁLISIS	31
	REPORTAJE	14
PRD	DEBATE	0
	ENTREVISTA	19
	NOTA INFORMATIVA	464
	OPINIÓN Y ANÁLISIS	28
	REPORTAJE	13
PT	DEBATE	0
	ENTREVISTA	24
	NOTA INFORMATIVA	422
	OPINIÓN Y ANÁLISIS	24
	REPORTAJE	13
PVEM	DEBATE	0
	ENTREVISTA	29
	NOTA INFORMATIVA	401
	OPINIÓN Y ANÁLISIS	25
	REPORTAJE	14
MOVIMIENTO CIUDADANO	DEBATE	5
	ENTREVISTA	28
	NOTA INFORMATIVA	536
	OPINIÓN Y ANÁLISIS	34
	REPORTAJE	14
MORENA	DEBATE	3
	ENTREVISTA	41
	NOTA INFORMATIVA	958
	OPINIÓN Y ANÁLISIS	44
	REPORTAJE	16
PES	DEBATE	0
	ENTREVISTA	29
	NOTA INFORMATIVA	461
	OPINIÓN Y ANÁLISIS	26
	REPORTAJE	9
RSP	DEBATE	2
	ENTREVISTA	26

Partido o coalición	Género periodístico	Piezas totales
FXM	NOTA INFORMATIVA	547
	OPINIÓN Y ANÁLISIS	34
	REPORTAJE	9
	DEBATE	1
	ENTREVISTA	29
VPM	NOTA INFORMATIVA	408
	OPINIÓN Y ANÁLISIS	20
	REPORTAJE	8
	DEBATE	1
	ENTREVISTA	45
JHH	NOTA INFORMATIVA	559
	OPINIÓN Y ANÁLISIS	26
	REPORTAJE	5
	DEBATE	0
	ENTREVISTA	33
CI	NOTA INFORMATIVA	478
	OPINIÓN Y ANÁLISIS	23
	REPORTAJE	6
	DEBATE	0
	ENTREVISTA	0
	NOTA INFORMATIVA	258
	OPINIÓN Y ANÁLISIS	18
	REPORTAJE	7
TOTAL	-	7784

III. Valoración de la información

Se considera información valorada aquella que presente verbalmente adjetivos calificativos y/o frases idiomáticas que se utilicen como adjetivos y sean mencionados por los conductores y reporteros de noticiarios. De la información que presenta alguna valoración se distinguen las valoraciones negativas y positivas para cualquier actor político que sea sujeto de la enunciación. Se contabiliza **tiempo y piezas informativas valoradas**.

Es importante mencionar que una **pieza informativa** puede contener más de una valoración para los distintos partidos, por lo que el número de **piezas informativas valoradas** no necesariamente coincide con el número de valoraciones recibidas. Para valorar la información se consideran sólo los géneros periodísticos: nota informativa, entrevista y reportaje.

Radio y televisión

De las **39777 piezas informativas (Gráfica 8)**, se restaron las que pertenecen a los géneros Opinión y análisis, y Debate, lo que resulta en **35963 piezas informativas**. De éstas, **30640** no tuvieron valoración por las conductoras, las reporteras, los conductores o los reporteros de los noticiarios (**Gráfica 11**). De las **5323 piezas informativas** valoradas, hubo **1955** valoraciones positivas y **8056** valoraciones negativas. Las candidaturas con más valoraciones positivas fueron las de **VPM** y las candidaturas con más valoraciones negativas fueron las de **MORENA (Gráfica 12)**.

Radio

De las **31993 piezas informativas (Gráfica 9)**, se restaron las que pertenecen a los géneros Opinión y análisis, y Debate, lo que resulta en **28558 piezas informativas**. De éstas, **24036** no tuvieron valoración por las conductoras, las reporteras, los conductores o los reporteros de los noticiarios (**Gráfica 13**). De las **4522 piezas informativas** valoradas, hubo **1777** valoraciones positivas y **6786** valoraciones negativas. Las candidaturas con más valoraciones positivas fueron las de **VPM** y las candidaturas con más valoraciones negativas fueron las de **MORENA (Gráfica 14)**.

Televisión

De las **7784 piezas informativas (Gráfica 10)**, se restaron las que pertenecen a los géneros Opinión y análisis, y Debate, lo que resulta en **7405 piezas informativas**. De éstas, **6604** no tuvieron valoración por las conductoras, las reporteras, los conductores o los reporteros de los noticiarios (**Gráfica 15**). De las **801 piezas informativas** valoradas, hubo **178** valoraciones positivas y **1270** valoraciones negativas. Las candidaturas con más valoraciones positivas fueron las del **PRI** y las candidaturas con más valoraciones negativas fueron las de **MORENA (Gráfica 16)**.

IV. Recursos técnicos utilizados para presentar la información

Esta variable evalúa los recursos técnicos utilizados por los medios de comunicación para presentar la información y son los siguientes:

En radio:

- Cita y voz
- Cita y audio
- Sólo voz
- Sólo cita

En televisión:

- Voz e imagen
- Cita e imagen
- Sólo voz
- Sólo imagen
- Sólo cita

A continuación se muestran los resultados obtenidos en este periodo para esta variable:

Radio

El recurso técnico más utilizado en radio fue el de **sólo cita** (Gráfica 17).

Televisión

El recurso técnico más utilizado en televisión fue el de **sólo cita** (Gráfica 18).

V. Ubicación o jerarquización de la información

Es la ubicación de las **piezas de monitoreo** al interior del noticiario. Se jerarquiza de la siguiente manera:

- a) Jerarquización de la pieza informativa
 - a.1 Presentada en el resumen introductorio
 - a.2 Vinculada con el resumen introductorio
 - a.3 Sin relación con el resumen introductorio
- b) Segmento del tiempo en que apareció la pieza informativa
 - b.1 Primeros cinco minutos
 - b.2 Del minuto cinco al quince
 - b.3 Del minuto quince al treinta
 - b.4 Del minuto treinta al sesenta
 - b.5 Del minuto sesenta al noventa
 - b.6 Del minuto noventa al ciento veinte
 - b.7 Posterior

A continuación se muestran los resultados obtenidos en este periodo para esta variable:

a) Jerarquización de la pieza informativa

Radio y Televisión

La mayor parte de la información fue **sin relación con el resumen introductorio** (Gráfica 19).

Radio

La mayor parte de la información fue **sin relación con el resumen introductorio** (Gráfica 20).

Televisión

La mayor parte de la información fue **sin relación con el resumen introductorio** (Gráfica 21).

b) Segmento del tiempo en que apareció la información

Radio

La mayor parte de la información se presentó en el segmento **del minuto treinta al sesenta** (Gráfica 22).

Televisión

La mayor parte de la información se presentó en el segmento **del minuto treinta al sesenta** (Gráfica 23).

VI. Género

Con el objeto de incorporar el tema de equidad de género, este informe incluye datos desagregados por género, con la finalidad de contribuir a la identificación de las diferencias -en caso de que existan- sobre el tratamiento otorgado a las candidatas y los candidatos.

Los resultados de esta variable son los siguientes:

Menciones para mujeres y hombres en radio y televisión

Se registraron **7918 menciones de género** para mujeres; **12959** fueron para hombres y **30323 menciones** no incluyeron especificación de género (Gráfica 24).

Tiempo para mujeres y hombres en radio y televisión

Se registraron **247 horas, 49 minutos, 48 segundos** para mujeres; **395 horas, 45 minutos, 40 segundos** fueron para hombres y **438 horas, 29 minutos, 39 segundos** no incluyeron especificación de género (Gráfica 25).

Menciones para mujeres y hombres en radio

Se registraron **6273 menciones de género** para mujeres; **9717** fueron para hombres y **25250 menciones** no incluyeron especificación de género (Gráfica 26).

Tiempo para mujeres y hombres en radio

En radio se registraron **214 horas, 31 minutos, 27 segundos** para mujeres; **331 horas, 04 minutos, 49 segundos** fueron para hombres y **380 horas, 54 minutos, 35 segundos** no incluyeron especificación de género (Gráfica 27).

Menciones para mujeres y hombres en televisión

En televisión se registraron **1645 menciones de género** para mujeres; **3242** fueron para hombres y **5073 menciones** no incluyeron especificación de género (Gráfica 28).

Tiempo para mujeres y hombres en televisión

En televisión se registraron **33 horas, 18 minutos, 21 segundos** para mujeres; **64 horas, 40 minutos, 51 segundos** fueron para hombres y **57 horas, 35 minutos, 04 segundos** no incluyeron especificación de género (Gráfica 29).

Valoración en radio para mujeres y hombres

Las mujeres con más valoraciones positivas en radio fueron del partido o coalición **VPM** y quienes obtuvieron más valoraciones negativas fueron del partido o coalición **MORENA** (Gráfica 31).

Los hombres con más valoraciones positivas en radio fueron del partido o coalición **VPM**, mientras que quienes obtuvieron más valoraciones negativas pertenecen al partido o coalición **MORENA** (Gráfica 31).

Valoración en televisión para mujeres y hombres

Las mujeres con más valoraciones positivas en televisión fueron del partido o coalición PAN, y quienes obtuvieron más valoraciones negativas fueron del partido o coalición RSP (Gráfica 32).

Los hombres con más valoraciones positivas en televisión fueron del partido o coalición PRI, mientras que quienes obtuvieron más valoraciones negativas pertenecen al partido o coalición MORENA (Gráfica 32).

Géneros periodísticos para mujeres y hombres

En el siguiente cuadro se muestra la suma de **piezas de monitoreo** de cada género periodístico, por partido político; desagregado por mujeres y hombres, así como las que involucraron ambos sexos y las que no tuvieron especificación del mismo.

Tabla 9. Piezas de monitoreo para mujeres y hombres por género periodístico

Partido o coalición	Género periodístico	Piezas totales	Piezas para mujeres	Piezas para hombres	Piezas para ambos sexos	Piezas sin especificar sexo
PAN	DEBATE	10	7	2	0	1
	ENTREVISTA	435	121	240	7	67
	NOTA INFORMATIVA	3638	439	953	103	2143
	OPINIÓN Y ANÁLISIS	454	16	71	7	360
	REPORTAJE	28	0	7	0	21
PRI	DEBATE	3	0	1	0	2
	ENTREVISTA	375	84	236	3	52
	NOTA INFORMATIVA	3656	355	1123	102	2076
	OPINIÓN Y ANÁLISIS	476	32	81	3	360
	REPORTAJE	27	4	2	0	21
PRD	DEBATE	1	0	0	0	1
	ENTREVISTA	205	51	102	1	51
	NOTA INFORMATIVA	2725	251	315	71	2088
	OPINIÓN Y ANÁLISIS	394	8	32	3	351
	REPORTAJE	25	1	3	0	21
PT	DEBATE	3	1	1	0	1
	ENTREVISTA	164	50	62	3	49
	NOTA INFORMATIVA	2676	237	407	56	1976
	OPINIÓN Y ANÁLISIS	380	7	26	6	341
	REPORTAJE	25	4	2	0	19
PVEM	DEBATE	1	0	0	0	1
	ENTREVISTA	232	66	113	3	50
	NOTA INFORMATIVA	2579	236	314	43	1986
	OPINIÓN Y ANÁLISIS	376	10	24	5	337
	REPORTAJE	24	2	2	0	20
MOVIMIENTO CIUDADANO	DEBATE	30	5	23	0	2
	ENTREVISTA	319	118	149	3	49
	NOTA INFORMATIVA	3230	495	617	104	2014
	OPINIÓN Y ANÁLISIS	387	20	24	4	339
	REPORTAJE	28	4	4	0	20
MORENA	DEBATE	16	1	13	0	2

Partido o coalición	Género periodístico	Piezas totales	Piezas para mujeres	Piezas para hombres	Piezas para ambos sexos	Piezas sin especificar sexo
PES	ENTREVISTA	422	156	196	5	65
	NOTA INFORMATIVA	5221	806	2018	175	2222
	OPINIÓN Y ANÁLISIS	623	65	92	18	448
	REPORTAJE	30	2	8	0	20
	DEBATE	42	0	41	0	1
RSP	ENTREVISTA	191	73	71	2	45
	NOTA INFORMATIVA	2931	317	575	95	1944
	OPINIÓN Y ANÁLISIS	360	11	32	2	315
	REPORTAJE	16	0	1	0	15
	DEBATE	9	0	7	0	2
FXM	ENTREVISTA	134	24	61	3	46
	NOTA INFORMATIVA	3135	327	815	72	1921
	OPINIÓN Y ANÁLISIS	388	17	64	4	303
	REPORTAJE	16	0	1	0	15
	DEBATE	9	7	0	0	2
VPM	ENTREVISTA	188	106	37	0	45
	NOTA INFORMATIVA	2522	358	224	55	1885
	OPINIÓN Y ANÁLISIS	331	13	14	2	302
	REPORTAJE	15	0	1	0	14
	DEBATE	8	4	2	1	1
JHH	ENTREVISTA	582	226	298	12	46
	NOTA INFORMATIVA	3776	841	1097	139	1699
	OPINIÓN Y ANÁLISIS	329	20	46	6	257
	REPORTAJE	10	0	1	0	9
	DEBATE	4	2	0	0	2
CI	ENTREVISTA	297	103	158	2	34
	NOTA INFORMATIVA	3028	504	761	137	1626
	OPINIÓN Y ANÁLISIS	303	16	34	8	245
	REPORTAJE	13	2	2	0	9
	DEBATE	3	0	2	0	1
TOTAL	ENTREVISTA	37	0	10	0	27
	NOTA INFORMATIVA	1747	11	51	15	1670
	OPINIÓN Y ANÁLISIS	263	1	8	1	253
	REPORTAJE	14	0	1	0	13
TOTAL	-	49919	6637	11678	1281	30323

En el siguiente cuadro se muestra la suma del tiempo de cada género periodístico, por partido político; desagregado por mujeres y hombres, así como el que involucró a ambos sexos y el que no tuvo especificación del mismo.

Tabla 10. Tiempo destinado a mujeres y hombres por género periodístico

Partido o coalición	Género periodístico	Tiempo total	Tiempo para mujeres	Tiempo para hombres	Tiempo para ambos sexos	Tiempo sin especificar sexo
PAN	DEBATE	0:22:11	0:10:05	0:10:20	0:00:00	0:01:46
	ENTREVISTA	48:56:25	15:44:09	30:33:04	0:46:01	1:53:11
	NOTA INFORMATIVA	46:59:00	6:20:27	15:38:10	2:02:54	22:57:29
	OPINIÓN Y ANÁLISIS	16:00:28	0:14:32	1:42:46	0:22:15	13:40:55
	REPORTAJE	0:22:03	0:00:00	0:03:49	0:00:00	0:18:14
PRI	DEBATE	0:12:06	0:00:00	0:03:49	0:00:00	0:08:17
	ENTREVISTA	41:27:43	11:05:07	28:30:17	0:16:56	1:35:23
	NOTA INFORMATIVA	47:35:35	5:23:26	17:59:59	2:18:04	21:54:06
	OPINIÓN Y ANÁLISIS	16:38:51	0:46:12	1:53:12	0:17:28	13:41:59
	REPORTAJE	0:22:52	0:00:39	0:03:58	0:00:00	0:18:15
PRD	DEBATE	0:01:46	0:00:00	0:00:00	0:00:00	0:01:46
	ENTREVISTA	21:31:26	6:47:29	13:14:22	0:11:18	1:18:17
	NOTA INFORMATIVA	33:44:37	4:11:51	5:46:34	1:36:43	22:09:29
	OPINIÓN Y ANÁLISIS	14:39:24	0:07:21	0:59:59	0:17:28	13:14:36
	REPORTAJE	0:20:40	0:00:38	0:01:47	0:00:00	0:18:15
PT	DEBATE	0:12:06	0:06:31	0:03:49	0:00:00	0:01:46
	ENTREVISTA	13:34:16	5:35:22	6:49:41	0:12:53	0:56:20
	NOTA INFORMATIVA	32:30:10	4:25:17	6:02:08	1:10:27	20:52:18
	OPINIÓN Y ANÁLISIS	14:00:35	0:14:15	0:29:43	0:18:59	12:57:38
	REPORTAJE	0:21:09	0:03:24	0:00:58	0:00:00	0:16:47
PVEM	DEBATE	0:01:46	0:00:00	0:00:00	0:00:00	0:01:46
	ENTREVISTA	21:13:27	8:01:49	12:08:19	0:07:35	0:55:44
	NOTA INFORMATIVA	29:40:33	3:41:18	3:56:17	0:58:20	21:04:38
	OPINIÓN Y ANÁLISIS	14:38:21	0:11:53	1:17:38	0:19:53	12:48:57
	REPORTAJE	0:20:22	0:01:52	0:00:49	0:00:00	0:17:41
MOVIMIENTO CIUDADANO	DEBATE	1:26:33	0:22:53	0:58:05	0:00:00	0:05:35
	ENTREVISTA	29:50:36	13:22:09	14:46:25	0:26:33	1:15:29
	NOTA INFORMATIVA	36:11:33	5:31:00	7:41:31	2:09:10	20:49:52
	OPINIÓN Y ANÁLISIS	14:01:10	0:31:33	0:18:37	0:04:03	13:06:57
	REPORTAJE	0:21:08	0:00:38	0:02:47	0:00:00	0:17:43
MORENA	DEBATE	0:47:56	0:03:49	0:35:50	0:00:00	0:08:17
	ENTREVISTA	41:38:22	17:16:46	22:35:29	0:04:35	1:41:32
	NOTA INFORMATIVA	74:21:24	12:28:29	34:27:57	3:28:42	23:56:16
	OPINIÓN Y ANÁLISIS	21:18:35	1:48:04	2:24:15	0:59:44	16:06:32
	REPORTAJE	0:28:19	0:01:01	0:09:35	0:00:00	0:17:43
PES	DEBATE	0:52:44	0:00:00	0:50:58	0:00:00	0:01:46
	ENTREVISTA	15:08:27	6:26:51	7:33:16	0:10:38	0:57:42
	NOTA INFORMATIVA	32:57:37	3:12:54	8:30:10	1:48:09	19:26:24
	OPINIÓN Y ANÁLISIS	12:43:46	0:24:04	0:23:45	0:06:45	11:49:12
	REPORTAJE	0:15:49	0:00:00	0:00:29	0:00:00	0:15:20

Partido o coalición	Género periodístico	Tiempo total	Tiempo para mujeres	Tiempo para hombres	Tiempo para ambos sexos	Tiempo sin especificar sexo
RSP	DEBATE	0:14:15	0:00:00	0:08:40	0:00:00	0:05:35
	ENTREVISTA	10:47:22	2:25:08	7:22:55	0:02:31	0:56:48
	NOTA INFORMATIVA	38:38:08	3:45:12	14:16:38	1:25:23	19:10:55
	OPINIÓN Y ANÁLISIS	12:56:28	0:19:32	1:26:09	0:09:10	11:01:37
	REPORTAJE	0:15:49	0:00:00	0:00:29	0:00:00	0:15:20
FXM	DEBATE	0:12:05	0:06:30	0:00:00	0:00:00	0:05:35
	ENTREVISTA	16:04:13	10:41:51	4:21:47	0:00:00	1:00:35
	NOTA INFORMATIVA	27:56:56	5:55:20	2:11:45	1:02:32	18:47:19
	OPINIÓN Y ANÁLISIS	11:56:43	0:28:00	0:13:38	0:06:45	11:08:20
	REPORTAJE	0:11:59	0:00:00	0:00:29	0:00:00	0:11:30
VPM	DEBATE	0:40:01	0:07:32	0:24:12	0:06:31	0:01:46
	ENTREVISTA	65:57:57	22:43:00	39:59:55	1:16:21	1:58:41
	NOTA INFORMATIVA	52:16:39	16:26:38	16:20:41	2:20:53	17:08:27
	OPINIÓN Y ANÁLISIS	11:17:11	0:22:49	0:56:04	0:21:31	9:36:47
	REPORTAJE	0:05:06	0:00:00	0:00:29	0:00:00	0:04:37
JHH	DEBATE	0:32:29	0:24:12	0:00:00	0:00:00	0:08:17
	ENTREVISTA	28:17:45	11:39:14	15:44:40	0:02:35	0:51:16
	NOTA INFORMATIVA	35:37:55	6:43:49	10:22:28	2:21:05	16:10:33
	OPINIÓN Y ANÁLISIS	10:25:54	0:15:52	0:43:41	0:18:11	9:08:10
	REPORTAJE	0:08:09	0:01:52	0:01:40	0:00:00	0:04:37
CI	DEBATE	0:27:39	0:00:00	0:25:53	0:00:00	0:01:46
	ENTREVISTA	1:39:30	0:00:00	1:00:06	0:00:00	0:39:24
	NOTA INFORMATIVA	17:26:13	0:17:10	0:24:50	0:09:12	16:35:01
	OPINIÓN Y ANÁLISIS	9:17:14	0:01:13	0:06:19	0:02:53	9:06:49
	REPORTAJE	0:08:30	0:00:00	0:00:29	0:00:00	0:08:01
TOTAL	-	1051:44:01	217:28:42	365:24:34	30:21:06	438:29:39

Recurso técnico para mujeres y hombres

En el siguiente cuadro se muestra la suma del tiempo de cada recurso técnico, por partido político; desagregado por mujeres y hombres, así como el que involucró a ambos sexos y el que no tuvo especificación del mismo.

Tabla 11. Tiempo destinado a mujeres y hombres por recurso técnico

Partido o coalición	Recurso técnico	Tiempo total	Tiempo para mujeres	Tiempo para hombres	Tiempo para ambos sexos	Tiempo sin especificar sexo
PAN	CITA E IMAGEN	2:44:07	0:47:37	0:37:08	0:09:22	1:10:00
	CITA Y AUDIO	6:16:37	0:44:51	1:31:55	0:19:52	3:39:59
	CITA Y VOZ	10:16:38	2:14:06	6:22:55	0:14:10	1:25:27
	SÓLO CITA	39:57:31	2:10:50	5:49:55	1:21:22	30:35:24
	SÓLO IMAGEN	1:18:56	0:07:31	0:22:57	0:06:55	0:41:33
	SÓLO VOZ	42:33:47	14:06:43	26:40:53	0:42:57	1:03:14
	VOZ E IMAGEN	9:32:31	2:17:35	6:42:26	0:16:32	0:15:58
PRI	CITA E IMAGEN	2:50:47	0:29:57	1:14:17	0:08:31	0:58:02
	CITA Y AUDIO	6:10:42	0:46:38	1:26:13	0:17:40	3:40:11
	CITA Y VOZ	11:06:58	1:26:42	8:14:52	0:30:24	0:55:00
	SÓLO CITA	40:54:21	2:23:39	6:33:51	1:23:46	30:33:05
	SÓLO IMAGEN	1:47:27	0:27:02	0:40:51	0:03:29	0:36:05
	SÓLO VOZ	36:13:06	10:55:31	24:08:25	0:21:39	0:47:31
	VOZ E IMAGEN	7:13:46	0:45:55	6:12:46	0:06:59	0:08:06
PRD	CITA E IMAGEN	1:29:35	0:17:36	0:05:50	0:07:42	0:58:27
	CITA Y AUDIO	5:23:47	0:46:45	0:40:02	0:13:50	3:43:10
	CITA Y VOZ	5:32:32	1:16:22	2:34:09	0:16:13	1:25:48
	SÓLO CITA	34:32:07	1:37:52	2:35:52	0:50:53	29:27:30
	SÓLO IMAGEN	0:50:05	0:01:43	0:03:05	0:04:51	0:40:26
	SÓLO VOZ	19:10:21	6:17:35	12:08:14	0:11:33	0:32:59
	VOZ E IMAGEN	3:19:26	0:49:26	1:55:30	0:20:27	0:14:03
PT	CITA E IMAGEN	1:24:33	0:04:58	0:21:02	0:05:08	0:53:25
	CITA Y AUDIO	5:15:30	0:43:35	0:40:01	0:17:59	3:33:55
	CITA Y VOZ	4:10:08	1:57:29	1:28:49	0:05:34	0:38:16
	SÓLO CITA	34:51:40	1:55:56	3:06:11	0:46:10	29:03:23
	SÓLO IMAGEN	0:48:00	0:01:10	0:12:51	0:03:58	0:30:01
	SÓLO VOZ	11:17:29	5:06:26	5:36:37	0:13:08	0:21:18
	VOZ E IMAGEN	2:50:56	0:35:15	2:00:48	0:10:22	0:04:31
PVEM	CITA E IMAGEN	1:26:13	0:09:05	0:18:30	0:04:30	0:54:08
	CITA Y AUDIO	4:32:11	0:19:15	0:28:46	0:16:21	3:27:49
	CITA Y VOZ	3:18:30	1:34:37	0:50:52	0:07:15	0:45:46
	SÓLO CITA	35:05:24	1:31:52	3:36:09	0:50:49	29:06:34
	SÓLO IMAGEN	0:42:54	0:03:45	0:05:25	0:02:55	0:30:49
	SÓLO VOZ	18:05:42	7:10:21	10:31:04	0:03:14	0:21:03
	VOZ E IMAGEN	2:43:35	1:07:57	1:32:17	0:00:44	0:02:37
MOVIMIENTO CIUDADANO	CITA E IMAGEN	2:10:26	0:28:56	0:34:05	0:12:59	0:54:26
	CITA Y AUDIO	6:06:21	0:53:29	0:51:49	0:37:14	3:43:49
	CITA Y VOZ	4:43:52	1:18:52	2:31:23	0:15:53	0:37:44

Partido o coalición	Recurso técnico	Tiempo total	Tiempo para mujeres	Tiempo para hombres	Tiempo para ambos sexos	Tiempo sin especificar sexo
MORENA	SÓLO CITA	35:42:44	2:56:32	2:48:34	0:53:22	29:04:16
	SÓLO IMAGEN	0:58:05	0:07:25	0:11:15	0:05:46	0:33:39
	SÓLO VOZ	27:21:44	12:30:11	13:43:46	0:26:48	0:40:59
	VOZ E IMAGEN	4:47:48	1:32:48	3:06:33	0:07:44	0:00:43
	CITA E IMAGEN	4:04:54	0:23:36	2:27:46	0:11:06	1:02:26
	CITA Y AUDIO	11:40:39	1:22:58	5:00:27	0:38:40	4:38:34
	CITA Y VOZ	15:40:05	5:50:42	8:10:22	0:40:41	0:58:20
	SÓLO CITA	59:00:23	6:25:30	16:04:23	2:39:26	33:51:04
	SÓLO IMAGEN	2:06:15	0:07:10	1:21:40	0:05:20	0:32:05
PES	SÓLO VOZ	35:43:43	15:34:06	19:07:42	0:02:59	0:58:56
	VOZ E IMAGEN	10:18:37	1:54:07	8:00:46	0:14:49	0:08:55
	CITA E IMAGEN	1:41:48	0:19:07	0:31:05	0:03:47	0:47:49
	CITA Y AUDIO	6:04:07	0:31:40	1:34:08	0:31:23	3:26:56
	CITA Y VOZ	3:57:31	0:50:00	2:10:01	0:21:01	0:36:29
	SÓLO CITA	33:13:43	1:47:40	3:45:57	0:53:49	26:46:17
	SÓLO IMAGEN	0:42:30	0:02:33	0:10:47	0:02:21	0:26:49
	SÓLO VOZ	13:15:32	5:32:39	7:11:01	0:10:53	0:20:59
	VOZ E IMAGEN	3:03:12	1:00:10	1:55:39	0:02:18	0:05:05
RSP	CITA E IMAGEN	1:36:03	0:16:26	0:29:47	0:04:14	0:45:36
	CITA Y AUDIO	5:58:39	1:05:43	1:09:17	0:20:08	3:23:31
	CITA Y VOZ	6:53:06	0:31:31	5:30:24	0:17:23	0:33:48
	SÓLO CITA	35:34:43	2:01:54	6:51:19	0:46:14	25:55:16
	SÓLO IMAGEN	0:48:51	0:02:15	0:16:23	0:02:21	0:27:52
	SÓLO VOZ	7:58:26	1:49:30	5:46:22	0:02:46	0:19:48
	VOZ E IMAGEN	4:02:14	0:42:33	3:11:19	0:03:58	0:04:24
	CITA E IMAGEN	2:11:34	1:17:52	0:03:44	0:04:05	0:45:53
	CITA Y AUDIO	4:53:22	0:33:12	0:37:31	0:21:41	3:20:58
FXM	CITA Y VOZ	1:54:17	1:07:04	0:11:12	0:00:00	0:36:01
	SÓLO CITA	30:53:34	3:13:21	1:16:30	0:35:17	25:48:26
	SÓLO IMAGEN	0:35:43	0:02:22	0:01:23	0:02:21	0:29:37
	SÓLO VOZ	12:53:09	8:42:06	4:01:01	0:00:15	0:09:47
	VOZ E IMAGEN	3:00:17	2:15:44	0:36:18	0:05:38	0:02:37
	CITA E IMAGEN	2:28:41	0:28:49	1:09:46	0:07:59	0:42:07
	CITA Y AUDIO	7:26:58	1:47:41	1:45:45	0:44:30	3:09:02
	CITA Y VOZ	12:23:35	4:53:10	5:59:55	0:36:33	0:53:57
	SÓLO CITA	38:30:32	8:15:23	7:06:16	1:13:28	21:55:25
VPM	SÓLO IMAGEN	1:06:59	0:09:15	0:27:33	0:01:06	0:29:05
	SÓLO VOZ	59:05:33	18:53:29	37:34:48	1:16:02	1:21:14
	VOZ E IMAGEN	9:14:36	5:12:12	3:37:18	0:05:38	0:19:28
	CITA E IMAGEN	1:20:16	0:18:41	0:15:14	0:05:05	0:41:16
	CITA Y AUDIO	6:14:21	1:47:06	1:11:03	0:32:53	2:43:19
	CITA Y VOZ	4:44:36	1:40:21	2:03:22	0:25:57	0:34:56
	SÓLO CITA	32:36:15	3:16:50	6:46:50	0:51:47	21:40:48
	SÓLO IMAGEN	1:01:15	0:07:29	0:19:05	0:09:55	0:24:46
	SÓLO VOZ	24:12:06	10:32:39	13:20:36	0:03:28	0:15:23
JHH	VOZ E IMAGEN	4:53:23	1:21:53	2:56:19	0:32:46	0:02:25
	CITA E IMAGEN	0:39:01	0:00:00	0:00:41	0:02:51	0:35:29
	CITA Y AUDIO	2:38:47	0:00:12	0:04:54	0:00:00	2:33:41
	CITA Y VOZ	0:45:41	0:08:35	0:04:03	0:00:00	0:33:03
	CI					

Partido o coalición	Recurso técnico	Tiempo total	Tiempo para mujeres	Tiempo para hombres	Tiempo para ambos sexos	Tiempo sin especificar sexo
	SÓLO CITA	22:56:06	0:09:36	0:26:43	0:08:59	22:10:48
	SÓLO IMAGEN	0:27:50	0:00:00	0:01:44	0:00:00	0:26:06
	SÓLO VOZ	1:29:16	0:00:00	1:19:32	0:00:15	0:09:29
	VOZ E IMAGEN	0:02:25	0:00:00	0:00:00	0:00:00	0:02:25
TOTAL	-	1051:44:01	217:28:42	365:24:34	30:21:06	438:29:39

En el siguiente cuadro se muestra la suma de **piezas de monitoreo** de cada recurso técnico, por partido político; desagregado por mujeres y hombres, así como las que involucraron ambos sexos y las que no tuvieron especificación del mismo.

Tabla 12. Piezas de monitoreo para mujeres y hombres por recurso técnico

Partido o coalición	Recurso técnico	Piezas totales	Piezas para mujeres	Piezas para hombres	Piezas para ambos sexos	Piezas sin especificar sexo
PAN	CITA E IMAGEN	246	102	81	10	53
	CITA Y AUDIO	379	52	79	13	235
	CITA Y VOZ	291	66	190	7	28
	SÓLO CITA	2888	199	480	61	2148
	SÓLO IMAGEN	176	16	69	6	85
	SÓLO VOZ	330	104	191	7	28
	VOZ E IMAGEN	255	44	183	13	15
PRI	CITA E IMAGEN	235	60	118	13	44
	CITA Y AUDIO	379	36	104	10	229
	CITA Y VOZ	287	45	210	12	20
	SÓLO CITA	2985	190	608	62	2125
	SÓLO IMAGEN	195	35	87	5	68
	SÓLO VOZ	280	79	180	4	17
	VOZ E IMAGEN	176	30	136	2	8
PRD	CITA E IMAGEN	92	29	12	9	42
	CITA Y AUDIO	311	38	30	8	235
	CITA Y VOZ	140	43	62	7	28
	SÓLO CITA	2456	123	204	34	2095
	SÓLO IMAGEN	105	7	13	4	81
	SÓLO VOZ	151	45	86	2	18
	VOZ E IMAGEN	95	26	45	11	13
PT	CITA E IMAGEN	76	9	23	6	38
	CITA Y AUDIO	305	31	43	10	221
	CITA Y VOZ	140	69	54	3	14
	SÓLO CITA	2472	131	268	34	2039
	SÓLO IMAGEN	90	3	27	4	56
	SÓLO VOZ	100	41	43	4	12
	VOZ E IMAGEN	65	15	40	4	6
PVEM	CITA E IMAGEN	80	14	20	5	41
	CITA Y AUDIO	282	25	32	6	219
	CITA Y VOZ	102	61	24	2	15
	SÓLO CITA	2458	127	256	31	2044
	SÓLO IMAGEN	82	9	12	3	58
	SÓLO VOZ	156	52	88	3	13
	VOZ E IMAGEN	52	26	21	1	4
MOVIMIENTO CIUDADANO	CITA E IMAGEN	210	79	80	8	43
	CITA Y AUDIO	437	91	84	35	227
	CITA Y VOZ	164	50	91	6	17
	SÓLO CITA	2689	264	319	46	2060
	SÓLO IMAGEN	113	18	27	8	60
	SÓLO VOZ	224	91	115	4	14

Partido o coalición	Recurso técnico	Piezas totales	Piezas para mujeres	Piezas para hombres	Piezas para ambos sexos	Piezas sin especificar sexo
MORENA	VOZ E IMAGEN	157	49	101	4	3
	CITA E IMAGEN	308	59	188	13	48
	CITA Y AUDIO	544	71	189	20	264
	CITA Y VOZ	446	189	212	21	24
	SÓLO CITA	4139	501	1194	119	2325
	SÓLO IMAGEN	274	25	181	8	60
	SÓLO VOZ	268	109	129	3	27
PES	VOZ E IMAGEN	333	76	234	14	9
	CITA E IMAGEN	111	29	40	2	40
	CITA Y AUDIO	420	71	95	36	218
	CITA Y VOZ	132	38	71	9	14
	SÓLO CITA	2570	179	365	46	1980
	SÓLO IMAGEN	82	6	23	2	51
	SÓLO VOZ	145	54	78	3	10
RSP	VOZ E IMAGEN	80	24	48	1	7
	CITA E IMAGEN	121	28	51	2	40
	CITA Y AUDIO	412	132	51	18	211
	CITA Y VOZ	181	30	132	6	13
	SÓLO CITA	2679	146	530	45	1958
	SÓLO IMAGEN	95	5	38	2	50
	SÓLO VOZ	74	15	45	4	10
FXM	VOZ E IMAGEN	120	12	101	2	5
	CITA E IMAGEN	80	31	7	4	38
	CITA Y AUDIO	350	39	80	16	215
	CITA Y VOZ	62	42	8	0	12
	SÓLO CITA	2338	254	134	32	1918
	SÓLO IMAGEN	70	7	7	2	54
	SÓLO VOZ	112	75	29	1	7
VPM	VOZ E IMAGEN	53	36	11	2	4
	CITA E IMAGEN	168	46	83	5	34
	CITA Y AUDIO	555	155	152	40	208
	CITA Y VOZ	333	119	172	18	24
	SÓLO CITA	2920	499	680	78	1663
	SÓLO IMAGEN	114	20	39	3	52
	SÓLO VOZ	415	150	235	12	18
JHH	VOZ E IMAGEN	200	102	83	2	13
	CITA E IMAGEN	95	22	36	4	33
	CITA Y AUDIO	478	142	114	33	189
	CITA Y VOZ	154	52	74	16	12
	SÓLO CITA	2477	297	496	57	1627
	SÓLO IMAGEN	115	12	45	14	44
	SÓLO VOZ	201	69	119	5	8
CI	VOZ E IMAGEN	125	33	71	18	3
	CITA E IMAGEN	33	0	3	1	29
	CITA Y AUDIO	178	1	3	0	174

Partido o coalición	Recurso técnico	Piezas totales	Piezas para mujeres	Piezas para hombres	Piezas para ambos sexos	Piezas sin especificar sexo
	CITA Y VOZ	14	2	1	0	11
	SÓLO CITA	1760	9	47	14	1690
	SÓLO IMAGEN	55	0	6	0	49
	SÓLO VOZ	21	0	12	1	8
	VOZ E IMAGEN	3	0	0	0	3
TOTAL	-	49919	6637	11678	1281	30323

Jerarquización de la información para mujeres y hombres

En el siguiente cuadro se muestra la suma del tiempo por jerarquización de la información, por partido político; desagregado por mujeres y hombres, así como el que involucró a ambos sexos y el que no tuvo especificación del mismo.

Tabla 13. Tiempo destinado a mujeres y hombres por jerarquización de la información

Partido o coalición	Jerarquización de la información	Tiempo total	Tiempo para mujeres	Tiempo para hombres	Tiempo para ambos sexos	Tiempo sin especificar sexo
PAN	PRESENTADO EN EL RESUMEN INTRODUCTORIO	4:15:16	0:07:58	0:54:11	0:29:04	2:44:03
	SIN RELACIÓN CON EL RESUMEN INTRODUCTORIO	95:59:24	21:00:37	42:28:38	1:47:51	30:42:18
	VINCULADO AL RESUMEN INTRODUCTORIO	12:25:27	1:20:38	4:45:20	0:54:15	5:25:14
PRI	PRESENTADO EN EL RESUMEN INTRODUCTORIO	3:30:10	0:04:48	0:47:05	0:07:05	2:31:12
	SIN RELACIÓN CON EL RESUMEN INTRODUCTORIO	90:52:22	16:33:24	42:14:02	2:07:57	29:56:59
	VINCULADO AL RESUMEN INTRODUCTORIO	11:54:35	0:37:12	5:30:08	0:37:26	5:09:49
PRD	PRESENTADO EN EL RESUMEN INTRODUCTORIO	3:02:59	0:02:15	0:19:17	0:02:00	2:39:27
	SIN RELACIÓN CON EL RESUMEN INTRODUCTORIO	58:16:17	10:28:52	17:07:26	1:25:06	29:14:53
	VINCULADO AL RESUMEN INTRODUCTORIO	8:58:37	0:36:12	2:35:59	0:38:23	5:08:03
PT	PRESENTADO EN EL RESUMEN INTRODUCTORIO	3:07:33	0:09:57	0:26:41	0:01:53	2:29:02
	SIN RELACIÓN CON EL RESUMEN INTRODUCTORIO	48:28:35	8:29:38	11:13:27	1:22:05	27:23:25
	VINCULADO AL RESUMEN INTRODUCTORIO	9:02:08	1:45:14	1:46:11	0:18:21	5:12:22
PVEM	PRESENTADO EN EL RESUMEN INTRODUCTORIO	2:55:34	0:08:00	0:20:19	0:01:53	2:25:22
	SIN RELACIÓN CON EL RESUMEN INTRODUCTORIO	53:59:35	11:00:53	14:02:06	1:10:37	27:45:59
	VINCULADO AL RESUMEN INTRODUCTORIO	8:59:20	0:47:59	3:00:38	0:13:18	4:57:25
MOVIMIENTO CIUDADANO	PRESENTADO EN EL RESUMEN INTRODUCTORIO	2:57:16	0:08:19	0:11:33	0:02:07	2:35:17
	SIN RELACIÓN CON EL RESUMEN INTRODUCTORIO	67:05:42	17:41:33	20:01:54	2:02:53	27:19:22
	VINCULADO AL RESUMEN INTRODUCTORIO	11:48:02	1:58:21	3:33:58	0:34:46	5:40:57
MORENA	PRESENTADO EN EL RESUMEN INTRODUCTORIO	6:47:51	0:39:51	3:12:13	0:10:53	2:44:54
	SIN RELACIÓN CON EL RESUMEN INTRODUCTORIO	105:39:07	25:48:58	43:13:21	3:11:15	33:25:33
	VINCULADO AL RESUMEN INTRODUCTORIO	26:07:38	5:09:20	13:47:32	1:10:53	5:59:53
PES	PRESENTADO EN EL RESUMEN INTRODUCTORIO	3:04:30	0:01:46	0:36:55	0:01:53	2:23:56
	SIN RELACIÓN CON EL RESUMEN INTRODUCTORIO	49:52:55	9:00:26	13:57:56	1:37:02	25:17:31
	VINCULADO AL RESUMEN INTRODUCTORIO	9:00:58	1:01:37	2:43:47	0:26:37	4:48:57
RSP	PRESENTADO EN EL RESUMEN INTRODUCTORIO	3:20:19	0:08:22	0:44:14	0:01:55	2:25:48

Partido o coalición	Jerarquización de la información	Tiempo total	Tiempo para mujeres	Tiempo para hombres	Tiempo para ambos sexos	Tiempo sin especificar sexo
FXM	SIN RELACIÓN CON EL RESUMEN INTRODUCTORIO	50:26:56	5:45:28	19:14:17	1:15:01	24:12:10
	VINCULADO AL RESUMEN INTRODUCTORIO	9:04:47	0:36:02	3:16:20	0:20:08	4:52:17
	PRESENTADO EN EL RESUMEN INTRODUCTORIO	2:38:08	0:06:46	0:03:33	0:01:50	2:25:59
	SIN RELACIÓN CON EL RESUMEN INTRODUCTORIO	46:44:09	15:21:28	6:06:16	0:54:02	24:22:23
VPM	VINCULADO AL RESUMEN INTRODUCTORIO	6:59:39	1:43:27	0:37:50	0:13:25	4:24:57
	PRESENTADO EN EL RESUMEN INTRODUCTORIO	4:26:49	0:38:33	1:24:53	0:14:34	2:08:49
	SIN RELACIÓN CON EL RESUMEN INTRODUCTORIO	109:10:47	34:33:14	49:20:41	3:16:21	22:00:31
JHH	VINCULADO AL RESUMEN INTRODUCTORIO	16:39:18	4:28:12	6:55:47	0:34:21	4:40:58
	PRESENTADO EN EL RESUMEN INTRODUCTORIO	3:15:39	0:15:11	0:42:18	0:09:34	2:08:36
	SIN RELACIÓN CON EL RESUMEN INTRODUCTORIO	59:48:14	15:14:30	22:19:51	2:10:52	20:03:01
CI	VINCULADO AL RESUMEN INTRODUCTORIO	11:58:19	3:35:18	3:50:20	0:21:25	4:11:16
	PRESENTADO EN EL RESUMEN INTRODUCTORIO	2:17:33	0:05:50	0:01:10	0:01:25	2:09:08
	SIN RELACIÓN CON EL RESUMEN INTRODUCTORIO	22:51:58	0:06:40	1:50:07	0:09:35	20:45:36
	VINCULADO AL RESUMEN INTRODUCTORIO	3:49:35	0:05:53	0:06:20	0:01:05	3:36:17
TOTAL	-	1051:44:01	217:28:42	365:24:34	30:21:06	438:29:39

En el siguiente cuadro se muestra la suma de **piezas de monitoreo** por jerarquización de la información, por partido político; desagregado por mujeres y hombres, así como las que involucraron ambos sexos y las que no tuvieron especificación del mismo.

Tabla 14. Piezas de monitoreo para mujeres y hombres por jerarquización de la información

Partido o coalición	Jerarquización de la información	Piezas totales	Piezas para mujeres	Piezas para hombres	Piezas para ambos sexos	Piezas sin especificar sexo
PAN	PRESENTADO EN EL RESUMEN INTRODUCTORIO	569	23	88	10	448
	SIN RELACIÓN CON EL RESUMEN INTRODUCTORIO	3519	511	1044	75	1889
	VINCULADO AL RESUMEN INTRODUCTORIO	477	49	141	32	255
PRI	PRESENTADO EN EL RESUMEN INTRODUCTORIO	575	18	116	8	433
	SIN RELACIÓN CON EL RESUMEN INTRODUCTORIO	3497	420	1170	77	1830
	VINCULADO AL RESUMEN INTRODUCTORIO	465	37	157	23	248
PRD	PRESENTADO EN EL RESUMEN INTRODUCTORIO	500	10	37	7	446
	SIN RELACIÓN CON EL RESUMEN INTRODUCTORIO	2484	274	353	49	1808
	VINCULADO AL RESUMEN INTRODUCTORIO	366	27	62	19	258
PT	PRESENTADO EN EL RESUMEN INTRODUCTORIO	492	21	38	7	426
	SIN RELACIÓN CON EL RESUMEN INTRODUCTORIO	2391	227	406	44	1714
	VINCULADO AL RESUMEN INTRODUCTORIO	365	51	54	14	246
PVEM	PRESENTADO EN EL RESUMEN INTRODUCTORIO	470	14	29	7	420
	SIN RELACIÓN CON EL RESUMEN INTRODUCTORIO	2398	262	371	34	1731
	VINCULADO AL RESUMEN INTRODUCTORIO	344	38	53	10	243
MOVIMIENTO CIUDADANO	PRESENTADO EN EL RESUMEN INTRODUCTORIO	501	21	42	8	430
	SIN RELACIÓN CON EL RESUMEN INTRODUCTORIO	3064	552	687	84	1741
	VINCULADO AL RESUMEN INTRODUCTORIO	429	69	88	19	253
MORENA	PRESENTADO EN EL RESUMEN INTRODUCTORIO	827	75	277	22	453
	SIN RELACIÓN CON EL RESUMEN INTRODUCTORIO	4691	830	1698	134	2029
	VINCULADO AL RESUMEN INTRODUCTORIO	794	125	352	42	275
PES	PRESENTADO EN EL RESUMEN INTRODUCTORIO	533	8	99	7	419
	SIN RELACIÓN CON EL RESUMEN INTRODUCTORIO	2603	358	518	71	1656
	VINCULADO AL RESUMEN INTRODUCTORIO	404	35	103	21	245
RSP	PRESENTADO EN EL RESUMEN INTRODUCTORIO	519	12	77	8	422
	SIN RELACIÓN CON EL RESUMEN INTRODUCTORIO	2763	309	782	55	1617

Partido o coalición	Jerarquización de la información	Piezas totales	Piezas para mujeres	Piezas para hombres	Piezas para ambos sexos	Piezas sin especificar sexo
FXM	VINCULADO AL RESUMEN INTRODUCTORIO	400	47	89	16	248
	PRESENTADO EN EL RESUMEN INTRODUCTORIO	457	14	16	7	420
	SIN RELACIÓN CON EL RESUMEN INTRODUCTORIO	2253	403	227	38	1585
VPM	VINCULADO AL RESUMEN INTRODUCTORIO	355	67	33	12	243
	PRESENTADO EN EL RESUMEN INTRODUCTORIO	616	63	140	23	390
	SIN RELACIÓN CON EL RESUMEN INTRODUCTORIO	3592	918	1169	119	1386
JHH	VINCULADO AL RESUMEN INTRODUCTORIO	497	110	135	16	236
	PRESENTADO EN EL RESUMEN INTRODUCTORIO	503	42	70	11	380
	SIN RELACIÓN CON EL RESUMEN INTRODUCTORIO	2733	514	790	115	1314
CI	VINCULADO AL RESUMEN INTRODUCTORIO	409	71	95	21	222
	PRESENTADO EN EL RESUMEN INTRODUCTORIO	405	4	6	5	390
	SIN RELACIÓN CON EL RESUMEN INTRODUCTORIO	1436	7	55	8	1366
	VINCULADO AL RESUMEN INTRODUCTORIO	223	1	11	3	208
TOTAL	-	49919	6637	11678	1281	30323

Segmento del tiempo para mujeres y hombres

En el siguiente cuadro se muestra la suma del tiempo por segmento, por partido político; desagregado por mujeres y hombres, así como el que involucró a ambos sexos y el que no tuvo especificación del mismo.

Tabla 15. Tiempo destinado a mujeres y hombres por segmento del tiempo

Partido o coalición	Segmento del tiempo	Tiempo total	Tiempo para mujeres	Tiempo para hombres	Tiempo para ambos sexos	Tiempo sin especificar sexo
PAN	PRIMEROS 5 MINUTOS	3:04:42	0:08:16	0:28:07	0:05:31	2:22:48
	DEL MINUTO 5 AL 15	9:30:51	1:07:28	3:06:08	0:20:20	4:56:55
	DEL MINUTO 15 AL 30	15:30:25	2:15:01	6:58:16	0:36:34	5:40:34
	DEL MINUTO 30 AL 60	35:17:22	9:21:35	14:38:20	1:04:05	10:13:22
	DEL MINUTO 60 AL 90	20:06:58	4:42:08	8:54:56	0:22:36	6:07:18
	DEL MINUTO 90 AL 120	18:01:46	3:17:33	9:42:38	0:25:24	4:36:11
	POSTERIOR	11:08:03	1:37:12	4:19:44	0:16:40	4:54:27
PRI	PRIMEROS 5 MINUTOS	3:00:15	0:06:13	0:28:36	0:05:26	2:20:00
	DEL MINUTO 5 AL 15	9:08:32	0:56:19	3:32:29	0:20:17	4:19:27
	DEL MINUTO 15 AL 30	13:46:07	2:25:55	5:09:25	0:39:25	5:31:22
	DEL MINUTO 30 AL 60	35:48:40	8:44:40	15:50:43	0:52:20	10:20:57
	DEL MINUTO 60 AL 90	19:03:53	2:33:15	10:27:12	0:15:36	5:47:50
	DEL MINUTO 90 AL 120	15:16:37	1:24:57	8:56:28	0:15:00	4:40:12
	POSTERIOR	10:13:03	1:04:05	4:06:22	0:24:24	4:38:12
PRD	PRIMEROS 5 MINUTOS	2:39:27	0:01:24	0:10:49	0:04:35	2:22:39
	DEL MINUTO 5 AL 15	7:00:14	0:31:49	1:29:21	0:17:18	4:41:46
	DEL MINUTO 15 AL 30	9:38:18	1:14:58	2:16:12	0:28:58	5:38:10
	DEL MINUTO 30 AL 60	22:45:01	5:23:15	7:28:46	0:19:47	9:33:13
	DEL MINUTO 60 AL 90	11:49:37	1:54:29	3:51:45	0:19:36	5:43:47
	DEL MINUTO 90 AL 120	10:18:29	1:19:45	3:57:34	0:22:16	4:38:54
	POSTERIOR	6:06:47	0:41:39	0:48:15	0:12:59	4:23:54
PT	PRIMEROS 5 MINUTOS	2:37:03	0:05:17	0:09:30	0:02:29	2:19:47
	DEL MINUTO 5 AL 15	6:22:32	0:49:54	1:10:30	0:09:49	4:12:19
	DEL MINUTO 15 AL 30	8:55:09	0:47:05	2:38:08	0:26:46	5:03:10
	DEL MINUTO 30 AL 60	19:19:54	3:40:40	5:26:11	0:33:59	9:39:04
	DEL MINUTO 60 AL 90	10:19:22	2:27:48	2:17:22	0:16:36	5:17:36
	DEL MINUTO 90 AL 120	7:22:20	2:00:26	1:01:31	0:01:52	4:18:31
	POSTERIOR	5:41:56	0:33:39	0:43:07	0:10:48	4:14:22
PVEM	PRIMEROS 5 MINUTOS	2:29:50	0:01:22	0:07:26	0:02:33	2:18:29
	DEL MINUTO 5 AL 15	6:36:08	0:50:57	1:27:42	0:06:29	4:11:00
	DEL MINUTO 15 AL 30	9:07:20	1:08:24	2:42:01	0:15:26	5:01:29
	DEL MINUTO 30 AL 60	20:35:30	3:56:48	6:19:50	0:35:04	9:43:48
	DEL MINUTO 60 AL 90	12:06:33	3:13:52	3:31:32	0:10:49	5:10:20
	DEL MINUTO 90 AL 120	9:24:22	2:16:27	2:30:01	0:04:28	4:33:26
	POSTERIOR	5:34:46	0:29:02	0:44:31	0:10:59	4:10:14
MOVIMIENTO CIUDADANO	PRIMEROS 5 MINUTOS	2:38:55	0:08:33	0:08:01	0:04:24	2:17:57
	DEL MINUTO 5 AL 15	5:34:44	0:34:53	0:28:19	0:15:46	4:15:46
	DEL MINUTO 15 AL 30	11:39:34	2:22:10	3:23:17	0:31:50	5:22:17
	DEL MINUTO 30 AL 60	27:14:32	7:10:03	10:02:16	0:31:57	9:30:16
	DEL MINUTO 60 AL 90	14:36:48	3:53:57	4:22:28	0:35:54	5:44:29
	DEL MINUTO 90 AL 120	11:38:27	2:59:03	3:58:30	0:30:19	4:10:35

Partido o coalición	Segmento del tiempo	Tiempo total	Tiempo para mujeres	Tiempo para hombres	Tiempo para ambos sexos	Tiempo sin especificar sexo
MORENA	POSTERIOR	8:28:00	2:39:34	1:24:34	0:09:36	4:14:16
	PRIMEROS 5 MINUTOS	4:22:19	0:25:33	1:18:01	0:12:18	2:26:27
	DEL MINUTO 5 AL 15	13:36:39	1:56:10	6:18:40	0:28:34	4:53:15
	DEL MINUTO 15 AL 30	21:17:07	3:26:03	11:08:11	0:54:47	5:48:06
	DEL MINUTO 30 AL 60	43:36:43	9:49:10	19:45:48	1:23:37	12:38:08
	DEL MINUTO 60 AL 90	22:50:20	6:43:50	9:18:29	0:28:35	6:19:26
PES	DEL MINUTO 90 AL 120	20:49:54	7:05:54	7:59:22	0:26:26	5:18:12
	POSTERIOR	12:01:34	2:11:29	4:24:35	0:38:44	4:46:46
	PRIMEROS 5 MINUTOS	2:43:20	0:01:40	0:22:20	0:02:32	2:16:48
	DEL MINUTO 5 AL 15	5:53:18	0:20:35	1:10:19	0:23:29	3:58:55
	DEL MINUTO 15 AL 30	9:03:35	1:24:47	2:37:58	0:17:27	4:43:23
	DEL MINUTO 30 AL 60	20:09:42	3:05:27	7:59:56	0:45:23	8:18:56
RSP	DEL MINUTO 60 AL 90	10:48:15	3:01:16	2:19:19	0:29:21	4:58:19
	DEL MINUTO 90 AL 120	7:08:20	0:57:31	1:56:36	0:02:47	4:11:26
	POSTERIOR	6:11:53	1:12:33	0:52:10	0:04:33	4:02:37
	PRIMEROS 5 MINUTOS	2:38:30	0:05:07	0:15:20	0:02:20	2:15:43
	DEL MINUTO 5 AL 15	6:32:18	0:23:28	2:03:16	0:13:58	3:51:36
	DEL MINUTO 15 AL 30	10:32:04	1:27:35	3:56:42	0:21:57	4:45:50
FXM	DEL MINUTO 30 AL 60	18:05:26	2:30:54	7:09:25	0:26:50	7:58:17
	DEL MINUTO 60 AL 90	9:49:55	0:40:49	3:53:50	0:22:31	4:52:45
	DEL MINUTO 90 AL 120	7:39:57	0:38:46	2:44:18	0:04:09	4:12:44
	POSTERIOR	7:33:52	0:43:13	3:12:00	0:05:19	3:33:20
	PRIMEROS 5 MINUTOS	2:29:57	0:06:07	0:02:54	0:02:43	2:18:13
	DEL MINUTO 5 AL 15	4:56:31	0:36:54	0:24:10	0:04:49	3:50:38
VPM	DEL MINUTO 15 AL 30	8:12:49	2:32:12	1:06:43	0:14:59	4:18:55
	DEL MINUTO 30 AL 60	16:24:48	5:17:01	2:33:32	0:30:17	8:03:58
	DEL MINUTO 60 AL 90	10:30:10	3:20:12	2:01:17	0:13:23	4:55:18
	DEL MINUTO 90 AL 120	8:41:05	3:59:42	0:33:28	0:01:00	4:06:55
	POSTERIOR	5:06:36	1:19:33	0:05:35	0:02:06	3:39:22
	PRIMEROS 5 MINUTOS	3:01:33	0:22:04	0:35:00	0:04:47	1:59:42
JHH	DEL MINUTO 5 AL 15	8:11:36	2:12:47	2:09:49	0:25:41	3:23:19
	DEL MINUTO 15 AL 30	17:35:55	6:38:52	5:51:47	0:33:13	4:32:03
	DEL MINUTO 30 AL 60	48:30:18	16:13:37	23:25:15	1:04:04	7:47:22
	DEL MINUTO 60 AL 90	22:27:03	6:38:11	11:30:29	0:28:08	3:50:15
	DEL MINUTO 90 AL 120	19:31:13	4:11:29	10:56:32	0:41:30	3:41:42
	POSTERIOR	10:59:16	3:22:59	3:12:29	0:47:53	3:35:55
CI	PRIMEROS 5 MINUTOS	2:41:01	0:13:15	0:14:24	0:15:06	1:58:16
	DEL MINUTO 5 AL 15	7:40:24	1:03:19	2:45:06	0:33:35	3:18:24
	DEL MINUTO 15 AL 30	10:24:11	2:09:02	4:07:40	0:20:04	3:47:25
	DEL MINUTO 30 AL 60	26:20:09	7:29:22	11:15:28	0:48:33	6:46:46
	DEL MINUTO 60 AL 90	10:28:12	3:10:25	3:15:07	0:24:29	3:38:11
	DEL MINUTO 90 AL 120	10:30:28	3:24:10	3:37:34	0:05:17	3:23:27
TOTAL	POSTERIOR	6:57:47	1:35:26	1:37:10	0:14:47	3:30:24
	PRIMEROS 5 MINUTOS	2:09:05	0:00:59	0:01:15	0:01:54	2:04:57
	DEL MINUTO 5 AL 15	3:36:33	0:04:51	0:04:21	0:00:08	3:27:13
	DEL MINUTO 15 AL 30	4:24:22	0:00:12	0:14:40	0:04:36	4:04:54
	DEL MINUTO 30 AL 60	7:45:25	0:10:16	0:56:30	0:00:00	6:38:39
	DEL MINUTO 60 AL 90	4:03:14	0:00:00	0:17:39	0:03:16	3:42:19
DEL MINUTO 90 AL 120	3:38:57	0:02:05	0:21:23	0:00:34	3:14:55	
POSTERIOR	3:21:30	0:00:00	0:01:49	0:01:37	3:18:04	
TOTAL	-	1051:44:0	217:28:42	365:24:34	30:21:06	438:29:39

En el siguiente cuadro se muestra la suma de **piezas de monitoreo** por segmento, por partido político; desagregado por mujeres y hombres, así como las que involucraron ambos sexos y las que no tuvieron especificación del mismo.

Tabla 16. Piezas de monitoreo para mujeres y hombres por segmento del tiempo

Partido o coalición	Segmento del tiempo	Piezas Totales	Piezas para mujeres	Piezas para hombres	Piezas para ambos sexos	Piezas sin especificar sexo
PAN	PRIMEROS 5 MINUTOS	548	22	84	13	429
	DEL MINUTO 5 AL 15	596	64	146	17	369
	DEL MINUTO 15 AL 30	705	93	200	21	391
	DEL MINUTO 30 AL 60	1263	203	352	29	679
	DEL MINUTO 60 AL 90	577	87	191	15	284
	DEL MINUTO 90 AL 120	467	69	165	17	216
	POSTERIOR	409	45	135	5	224
PRI	PRIMEROS 5 MINUTOS	546	18	101	11	416
	DEL MINUTO 5 AL 15	568	39	168	14	347
	DEL MINUTO 15 AL 30	668	67	201	18	382
	DEL MINUTO 30 AL 60	1301	195	413	30	663
	DEL MINUTO 60 AL 90	552	53	222	11	266
	DEL MINUTO 90 AL 120	450	51	168	10	221
	POSTERIOR	452	52	170	14	216
PRD	PRIMEROS 5 MINUTOS	469	7	27	10	425
	DEL MINUTO 5 AL 15	452	32	49	8	363
	DEL MINUTO 15 AL 30	511	45	69	12	385
	DEL MINUTO 30 AL 60	944	127	148	16	653
	DEL MINUTO 60 AL 90	382	34	70	9	269
	DEL MINUTO 90 AL 120	327	37	56	16	218
	POSTERIOR	265	29	33	4	199
PT	PRIMEROS 5 MINUTOS	467	20	25	9	413
	DEL MINUTO 5 AL 15	449	23	80	10	336
	DEL MINUTO 15 AL 30	489	40	84	12	353
	DEL MINUTO 30 AL 60	908	99	156	19	634
	DEL MINUTO 60 AL 90	390	40	83	11	256
	DEL MINUTO 90 AL 120	302	60	38	2	202
	POSTERIOR	243	17	32	2	192
PVEM	PRIMEROS 5 MINUTOS	451	7	26	9	409
	DEL MINUTO 5 AL 15	426	32	56	4	334
	DEL MINUTO 15 AL 30	484	40	80	8	356
	DEL MINUTO 30 AL 60	916	102	162	16	636
	DEL MINUTO 60 AL 90	365	46	60	6	253
	DEL MINUTO 90 AL 120	329	69	47	5	208
	POSTERIOR	241	18	22	3	198
MOVIMIENTO CIUDADANO	PRIMEROS 5 MINUTOS	484	24	33	9	418
	DEL MINUTO 5 AL 15	445	38	67	9	331
	DEL MINUTO 15 AL 30	612	86	133	20	373
	DEL MINUTO 30 AL 60	1248	274	313	24	637
	DEL MINUTO 60 AL 90	463	75	98	32	258
	DEL MINUTO 90 AL 120	443	95	125	12	211
	POSTERIOR	299	50	48	5	196

Partido o coalición	Segmento del tiempo	Piezas Totales	Piezas para mujeres	Piezas para hombres	Piezas para ambos sexos	Piezas sin especificar sexo
MORENA	PRIMEROS 5 MINUTOS	715	61	191	25	438
	DEL MINUTO 5 AL 15	914	130	382	27	375
	DEL MINUTO 15 AL 30	1016	161	411	33	411
	DEL MINUTO 30 AL 60	1772	296	667	58	751
	DEL MINUTO 60 AL 90	729	122	292	19	296
	DEL MINUTO 90 AL 120	662	198	199	17	248
	POSTERIOR	504	62	185	19	238
PES	PRIMEROS 5 MINUTOS	491	8	64	9	410
	DEL MINUTO 5 AL 15	466	31	106	11	318
	DEL MINUTO 15 AL 30	524	75	92	12	345
	DEL MINUTO 30 AL 60	1079	158	285	30	606
	DEL MINUTO 60 AL 90	394	44	75	27	248
	DEL MINUTO 90 AL 120	334	58	62	6	208
	POSTERIOR	252	27	36	4	185
RSP	PRIMEROS 5 MINUTOS	479	6	51	9	413
	DEL MINUTO 5 AL 15	483	24	140	7	312
	DEL MINUTO 15 AL 30	594	54	183	17	340
	DEL MINUTO 30 AL 60	1057	190	251	17	599
	DEL MINUTO 60 AL 90	427	36	124	20	247
	DEL MINUTO 90 AL 120	355	28	116	5	206
	POSTERIOR	287	30	83	4	170
FXM	PRIMEROS 5 MINUTOS	443	13	14	9	407
	DEL MINUTO 5 AL 15	376	38	20	3	315
	DEL MINUTO 15 AL 30	473	112	29	9	323
	DEL MINUTO 30 AL 60	924	181	131	16	596
	DEL MINUTO 60 AL 90	357	54	51	15	237
	DEL MINUTO 90 AL 120	273	51	20	3	199
	POSTERIOR	219	35	11	2	171
VPM	PRIMEROS 5 MINUTOS	560	74	105	14	367
	DEL MINUTO 5 AL 15	547	88	163	18	278
	DEL MINUTO 15 AL 30	699	199	178	20	302
	DEL MINUTO 30 AL 60	1415	376	471	38	530
	DEL MINUTO 60 AL 90	584	146	215	30	193
	DEL MINUTO 90 AL 120	596	149	246	28	173
	POSTERIOR	304	59	66	10	169
JHH	PRIMEROS 5 MINUTOS	461	32	51	18	360
	DEL MINUTO 5 AL 15	477	66	120	28	263
	DEL MINUTO 15 AL 30	503	83	133	15	272
	DEL MINUTO 30 AL 60	1173	230	394	36	513
	DEL MINUTO 60 AL 90	387	76	103	26	182
	DEL MINUTO 90 AL 120	394	103	112	18	161
	POSTERIOR	250	37	42	6	165
CI	PRIMEROS 5 MINUTOS	394	2	6	6	380
	DEL MINUTO 5 AL 15	295	2	13	1	279
	DEL MINUTO 15 AL 30	293	1	7	4	281
	DEL MINUTO 30 AL 60	543	4	28	0	511
	DEL MINUTO 60 AL 90	204	0	8	2	194
	DEL MINUTO 90 AL 120	182	3	8	1	170
	POSTERIOR	153	0	2	2	149
TOTAL	-	49919	6637	11678	1281	30323

VII. Reporte de los resultados de los programas de espectáculos y revista

Radio y televisión

El tiempo dedicado a las candidaturas fue de **05 horas, 41 minutos, 31 segundos**. Las candidaturas con más tiempo en estos medios fueron los de **MORENA**, y con menos tiempo fueron las **CI** (Gráfica 33).

Radio

El tiempo dedicado a las candidaturas fue de **04 horas, 41 minutos, 04 segundos**. Las candidaturas que ocuparon más tiempo fueron las de **MORENA**, y con menos tiempo fueron las **CI** (Gráfica 34).

Televisión

El tiempo dedicado a las candidaturas fue de **01 hora, 27 segundos**. Las candidatura que ocuparon más tiempo fueron las de **MORENA**, y con menos tiempo fueron las de **FXM** (Gráfica 35).

VIII. Igualdad de género y no discriminación

Uso de lenguaje incluyente y no sexista

El uso de un lenguaje incluyente se refiere a aquel que refleja la pluralidad de la sociedad en la que vivimos, aquel que no excluye a ningún grupo social de la narrativa por no considerarlo relevante; o bien, por creer que con enunciar a un grupo –como los hombres- se nombra e incluye al resto de las personas. De forma enunciativa, mas no limitativa se considerarán los siguientes:

- Personas mayores
- Personas afroamericanas
- Creencias religiosas de las personas
- Personas pertenecientes a pueblos y comunidades indígenas
- Personas migrantes y refugiadas
- Mujeres
- Personas con discapacidad
- Personas que viven con VIH
- Personas integrantes de la comunidad de la diversidad sexual
- Juventudes

El total de las piezas de monitoreo sin hacer uso de lenguaje incluyente y no sexista fue de **16082**; de éstas, **13028** fueron realizadas en radio y **3054** en televisión (**Gráfica 36**). Las candidaturas de **MORENA** fueron las que recibieron más frases que aluden a alguno o algunos de los grupos en situación de vulnerabilidad, y las **CI** fueron las que menos lo hicieron en radio y televisión (**Gráfica 37**).

Tabla 17. Frases en radio y televisión sin uso de lenguaje incluyente y no sexista

Partido político o coalición	Frases en radio y televisión sin uso de lenguaje incluyente y no sexista	% con respecto del total de frases sin uso de lenguaje incluyente y no sexista
PAN	1573	8,18 %
PRI	1544	8,03 %
PRD	1450	7,54 %
PT	1458	7,58 %
PVEM	1462	7,60 %
MOVIMIENTO CIUDADANO	1597	8,30 %
MORENA	1782	9,26 %
PES	1498	7,79 %
RSP	1531	7,96 %
FXM	1481	7,70 %
VPM	1433	7,45 %
JHH	1276	6,63 %
CI	1151	5,98 %
TOTAL	19236	100,00%

En radio las candidaturas que recibieron más frases sin uso de lenguaje incluyente y no sexista fueron las de **MORENA**; las candidaturas con menos frases sin uso del lenguaje incluyente y no sexista fueron las **CI** (Gráfica 38).

En televisión las candidaturas que recibieron más frases sin uso de lenguaje incluyente y no sexista fueron las del **PAN**; las candidaturas con menos frases sin uso del lenguaje incluyente y no sexista fueron las **CI** (Gráfica 39).

Tabla 18. Frases sin uso de lenguaje incluyente y no sexista desagregadas en radio y en televisión

Partido o coalición	Total (Radio y Televisión)	Radio	Televisión
PAN	1573	1251	322
PRI	1544	1248	296
PRD	1450	1170	280
PT	1458	1189	269
PVEM	1462	1203	259
MOVIMIENTO CIUDADANO	1597	1284	313
MORENA	1782	1474	308
PES	1498	1235	263
RSP	1531	1237	294
FXM	1481	1204	277
VPM	1433	1218	215
JHH	1276	1063	213
CI	1151	966	185
TOTAL	19236	15742	3494

Una manera de afectar a los grupos en situación de vulnerabilidad es omitir el uso de lenguaje incluyente y no sexista. En este periodo, dentro de las **piezas de monitoreo** registradas hubo **19236 frases** sin lenguaje incluyente y no sexista (**Gráfica 37**), se hizo referencia **19294** veces a alguno o algunos de los grupos en situación de vulnerabilidad. El más afectado fue **Mujeres** con **19218** repeticiones; el menos mencionado y, por tanto, menos afectado fue **Juventudes** con **4** repeticiones (**Gráfica 40**).

Tabla 19. Repeticiones de los grupos en situación de vulnerabilidad enunciadas en frases sin uso de lenguaje incluyente y no sexista

Grupo en situación de vulnerabilidad	Repeticiones recibidas	% con respecto del total de las repeticiones
Personas mayores	9	0,05 %
Personas afroamericanas	0	0,00 %
Creencias religiosas de las personas	0	0,00 %
Personas pertenecientes a pueblos y comunidades indígenas	52	0,27 %
Personas migrantes y refugiadas	0	0,00 %
Mujeres	19218	99,61 %
Personas con discapacidad	0	0,00 %
Personas que viven con VIH	0	0,00 %
Personas integrantes de la comunidad de la diversidad sexual	11	0,06 %
Juventudes	4	0,02 %
TOTAL	19294	100,00%

IX. Violencia política contra las mujeres en razón de género

Se clasifica como información con presencia de estereotipos de género aquella que reproduzca expresiones que asignen a una persona ciertos atributos o roles en razón de sus características físicas visibles, lo que hace innecesaria la consideración del resto de sus habilidades, necesidades, deseos y circunstancias individuales. Los estereotipos que se identificaron, mismos que son enunciativos mas no limitativos se enlistan a continuación:

- **Cosificación de las mujeres.** Se presenta a las mujeres en roles de víctimas u objetos sexuales, reduciendo sus atributos a sus presuntos vínculos y relaciones afectivas, y al ejercicio de su sexualidad.
- **Roles domésticos.** Se refuerza una imagen de las mujeres vinculada a roles domésticos tradicionales (madre, esposa o ama de casa, cuidadora de su familia) o existe un énfasis desproporcionado respecto de su vida privada.
- **Rasgos físicos o vestimenta.** Se da más peso a la vestimenta o rasgos físicos de las mujeres, dejando de lado sus acciones, trayectoria o propuestas electorales.
- **Edad.** La tendencia a mencionar la edad de las mujeres al presentarlas o hacer referencia a ellas.
- **Rasgos de subordinación.** Tendencia a cuestionar las capacidades de las mujeres, identificándolas con rasgos de subordinación, falta de autonomía, impotencia, fragilidad, insuficiente preparación, inexperiencia, impericia e incompetencia, o como dependientes de los liderazgos de los hombres y presentando a las mujeres como personas manipulables, aun cuando ocupen cargos de alto nivel.
- **Expresiones sexistas en las declaraciones (machismo, misoginia y homofobia).** Las formas más relevantes de sexismo son el machismo, la misoginia y la homofobia. Y una característica común a todas ellas es que son la expresión de formas acendradas de dominio masculino patriarcal.

Presencia de estereotipos de género

De las **5905 piezas de monitoreo** valoradas en radio y en televisión, **123** presentaron estereotipos de género (**Gráfica 41**) con **172** frases estereotipadas.

Tabla 20. Piezas de monitoreo valoradas con estereotipo de género

	Piezas de monitoreo valoradas	% con respecto del total de piezas de monitoreo valoradas
Con estereotipo de género	123	2,08 %
Sin estereotipo de género	5782	97,92 %
TOTAL	5905	100,00%

El partido político que recibió el mayor número de frases con valoraciones de estereotipos de género fue **RSP** y el partido que recibió menos frases fue **PT** (**Gráfica 42**).

El estereotipo de género más reproducido en radio y televisión fue **Cosificación de las mujeres, Rasgos físicos o vestimenta** con un total de **46 repeticiones**; el menos recurrente fue **Edad** con **14 repeticiones** (Gráfica 43).

Tabla 21. Repeticiones de los estereotipos de género registradas en las piezas valoradas

Estereotipos de género	Repeticiones de los estereotipos de género	% con respecto del total de repeticiones de los estereotipos de género
Cosificación de las mujeres	46	21,90 %
Roles domésticos	26	12,38 %
Rasgos físicos o vestimenta	46	21,90 %
Edad	14	6,67 %
Rasgos de subordinación	37	17,62 %
Expresiones sexistas	41	19,52 %
TOTAL	210	100,00%

El estereotipo de género más reproducido en radio fue **Cosificación de las mujeres** con un total **39 repeticiones**; el menos recurrente fue **Edad** con **12 repeticiones** (Gráfica 44).

El estereotipo de género más reproducido en televisión fue **Rasgos físicos o vestimenta** con un total **16 repeticiones**; el menos recurrente fue **Edad** con **2 repeticiones** (Gráfica 45).

Las mujeres realizaron **58 repeticiones** de los estereotipos de género y los hombres **152** (Gráfica 46).

X. Reporte de los resultados de las encuestas

En el periodo monitoreado se transmitieron **219** encuestas que se enlistan a continuación:

Tabla 22. Detalle de encuestas generadas

Espacio noticioso	Fecha de publicación	Empresa encuestadora	Vitrina metodológica
CADENA YUCATÁN	05/04/2021	ORACULUS	NO
PANORAMA INFORMATIVO	05/04/2021	MASSIVE CALLER	SÍ
NOTICIA REPÚBLICA MX	05/04/2021	POLLS MX	NO
MANUEL LÓPEZ SAN MARTÍN	07/04/2021	POLLS MX	SÍ
NOTICIA REPÚBLICA MX	07/04/2021	POLLS MX	NO
ASÍ LAS COSAS CON LORET DE MOLA	08/04/2021	ORACULUS	NO
ASÍ LAS COSAS	08/04/2021	DIARIO EL FINANCIERO	NO
TIEMPO DE NOTICIAS	08/04/2021	MASSIVE CALLER	SÍ
LOS CABOS A LA CARTA	08/04/2021	EL FINANCIERO	NO
HERALDO NOTICIAS LA PAZ	08/04/2021	MASSIVE CALLER	SÍ
INFORMATIVO NTR SEGUNDA EMISIÓN	08/04/2021	EL FINANCIERO	NO
PRESENCIA UNIVERSITARIA	08/04/2021	EL FINANCIERO	SÍ
ALTAVOZ	08/04/2021	DIARIO EL FINANCIERO	NO
NOTICIA REPÚBLICA MX	08/04/2021	POLLS MX	NO
SIN PELOS EN LA LENGUA VERSIÓN MATUTINA	09/04/2021	MASSIVE CALLER	NO
CENTRO REGIONAL DE NOTICIAS EDICIÓN MATUTINA	09/04/2021	EL FINANCIERO	NO
BUENOS DÍAS AGUASCALIENTES	12/04/2021	ACENTA RADIOGRUPO	SÍ
CIRO POR LA MAÑANA	12/04/2021	MÉXICO ELIGE	SÍ
LÍNEA DE FUEGO	13/04/2021	INMERSA MARKETING GROUP	SÍ
EN PUNTO	15/04/2021	DIARIO REFORMA	NO
ATANDO CABOS	16/04/2021	DIARIO REFORMA	SÍ
ENFOQUE NOTICIAS PRIMERA EMISIÓN	16/04/2021	DIARIO REFORMA	NO
ENFOQUE NOTICIAS PRIMERA EMISIÓN	16/04/2021	DIARIO REFORMA	NO
ASÍ LAS COSAS	16/04/2021	DIARIO REFORMA	NO
TELA DE JUICIO	16/04/2021	GRUPO REFORMA	NO
AMANECE EN ENFOQUE NOTICIAS CON MARTÍN CARMONA	16/04/2021	DIARIO REFORMA	NO
RR NOTICIAS	16/04/2021	DIARIO REFORMA	NO
RR NOTICIAS	16/04/2021	DIARIO REFORMA	NO
RR NOTICIAS	16/04/2021	DIARIO REFORMA	NO
RR NOTICIAS	16/04/2021	MASSIVE CALLER	NO
PRESENCIA UNIVERSITARIA	16/04/2021	DIARIO REFORMA	SÍ
ASÍ SUCEDE	16/04/2021	DIARIO REFORMA	NO
DOMINIO NOTICIAS	16/04/2021	DIARIO REFORMA	NO
MANUEL LÓPEZ SAN MARTÍN	19/04/2021	POLLS MX	NO
NB: NOTICIAS EN EL BLANCO - MATUTINO	20/04/2021	RADIORAMA XHECO Y CIFRAS DE MÉXICO	SÍ
NB: NOTICIAS EN EL BLANCO - MATUTINO	20/04/2021	RADIORAMA XHECO Y CIFRAS DE MÉXICO	SÍ
LA PRIMERA DE RADIOHIT NOTICIAS	20/04/2021	ORACULUS	NO
NOTICIA REPÚBLICA MX	20/04/2021	POLLS MX	NO
ES NOTICIA	21/04/2021	PARAMETRÍA	NO
ES DE MAÑANA	21/04/2021	POLLS MX	NO
ES DE MAÑANA	21/04/2021	POLLS MX	NO
LAS NOTICIAS CALIFORNIAS	21/04/2021	EL FINANCIERO	SÍ
LÍNEA DIRECTA	21/04/2021	INMERSA	NO
ES DE MAÑANA	22/04/2021	PARAMETRÍA	NO
IDA Y VUELTA	22/04/2021	PARAMETRÍA	NO
ONCE NOTICIAS	22/04/2021	PARAMETRÍA	SÍ
TU MUNDO EN TIEMPO REAL	22/04/2021	PARAMETRÍA	NO

Espacio noticioso	Fecha de publicación	Empresa encuestadora	Vitrina metodológica
IDA Y VUELTA	22/04/2021	PARAMETRÍA	NO
ONCE NOTICIAS	22/04/2021	PARAMETRÍA	SÍ
IDA Y VUELTA	22/04/2021	PARAMETRÍA	SÍ
NUESTRAS NOTICIAS SEGUNDA EMISIÓN	24/04/2021	ORACULUS	SÍ
XEVA NOTICIAS PRIMERA EMISIÓN	24/04/2021	DIARIO EL PAÍS	SÍ
IDA Y VUELTA	24/04/2021	PARAMETRÍA	NO
PRESENCIA UNIVERSITARIA	24/04/2021	EL PAÍS	NO
FÓRMULA NOTICIAS USA JUAN FRANCISCO ROCHA	25/04/2021	GRUPO IMPACTO GII 360	NO
FÓRMULA NOTICIAS USA JUAN FRANCISCO ROCHA	25/04/2021	GRUPO IMPACTO GII 360	NO
FÓRMULA NOTICIAS USA JUAN FRANCISCO ROCHA	25/04/2021	GRUPO IMPACTO GII 360	NO
FÓRMULA NOTICIAS USA JUAN FRANCISCO ROCHA	25/04/2021	GRUPO IMPACTO GII 360	NO
ASÍ LAS COSAS	26/04/2021	ORACULUS	SÍ
AMANECE EN ENFOQUE NOTICIAS CON MARTÍN CARMONA	26/04/2021	EL FINANCIERO	NO
ENFOQUE NOTICIAS SEGUNDA EMISIÓN	27/04/2021	ORACULUS	NO
IMER NOTICIAS PRIMERA EMISIÓN	29/04/2021	BCG Y ASOCIADOS	NO
ELOÍSA EN LA NOTICIA	05/05/2021	EL FINANCIERO	NO
JOSÉ CÁRDENAS INFORMA	05/05/2021	ORACULUS	NO
ZONA 3 NOTICIAS 2A EMISIÓN	05/05/2021	ORACULUS	NO
CIRO POR LA MAÑANA	05/05/2021	EL FINANCIERO	NO
CIRO POR LA MAÑANA	06/05/2021	ENKOLL	NO
CIRO POR LA MAÑANA	06/05/2021	ENKOLL	NO
ASÍ LAS COSAS CON LORET DE MOLA	06/05/2021	ORACULUS	NO
A LA 1	06/05/2021	ORACULUS	NO
A LA UNA	06/05/2021	ORACULUS	NO
CUARTO PODER	07/05/2021	MASSIVE CALLER	NO
LÍNEA EN ALTA TENCIÓN	08/05/2021	MÉXICO ELIGE	SÍ
TELA DE JUICIO	08/05/2021	MÉXICO ELIGE	SÍ
PARÁMETRO INFORMATIVO PRIMERA EDICIÓN	09/05/2021	MASSIVE CALLER	SÍ
PRESENCIA UNIVERSITARIA	09/05/2021	MASSIVE CALLER	SÍ
PARÁMETRO INFORMATIVO PRIMERA EDICIÓN	09/05/2021	MASSIVE CALLER	NO
CIRO POR LA MAÑANA	10/05/2021	MÉXICO ELIGE	NO
ANA FRANCISCA VEGA	10/05/2021	ORACULUS	NO
CUARTO PODER	11/05/2021	T RESEARCH	NO
SIN PELOS EN LA LENGUA VERSIÓN MATUTINA	11/05/2021	MASSIVE CALLER	NO
NB: NOTICIAS EN EL BLANCO - MATUTINO	11/05/2021	CIFRAS DE MÉXICO	SÍ
NB: NOTICIAS EN EL BLANCO - MATUTINO	11/05/2021	CIFRAS DE MÉXICO	SÍ
PRESENCIA UNIVERSITARIA	11/05/2021	MÉXICO ELIGE	SÍ
CUARTO PODER	11/05/2021	T RESEARCH	NO
AMANECE EN ENFOQUE NOTICIAS CON MARTÍN CARMONA	12/05/2021	EL FINANCIERO	NO
DE TODAS LAS VOCES	12/05/2021	ORACULUS	NO
NOTICIERO AL DÍA	12/05/2021	T RESEARCH	NO
NOTICIERO AL DÍA	12/05/2021	T RESEARCH	NO
RADIO RESULTADOS TABASCO	12/05/2021	FORO 27 MX	NO
INFORMATIVO NTR SEGUNDA EMISIÓN	13/05/2021	ESTRATEGIA GDN Y COPARMEX	SÍ
INFORMATIVO NTR TERCERA EMISIÓN	13/05/2021	ESTRATEGIA GDN Y COPARMEX	SÍ
MEGA RADIO NOTICIAS 1ERA EDICIÓN	13/05/2021	MASSIVE CALLER	NO
ENFOQUE REGIONAL EDICIÓN 14 HRS	14/05/2021	BERUMEN	SÍ
IMER NOTICIAS PRIMERA EMISIÓN	16/05/2021	GEA E ISA	SÍ
IMAGEN JALISCO	17/05/2021	SIMO CONSULTING	NO
ENCUENTRO CIUDADANO	17/05/2021	SIMO CONSULTING	NO
A LAS 7	17/05/2021	SIMO CONSULTING	NO
JOSÉ CÁRDENAS INFORMA	17/05/2021	SIMO CONSULTING	NO
JOSÉ CÁRDENAS INFORMA	17/05/2021	SIMO CONSULTING	SÍ
RR NOTICIAS	17/05/2021	SIMO COUNSULTING PARA EL	NO

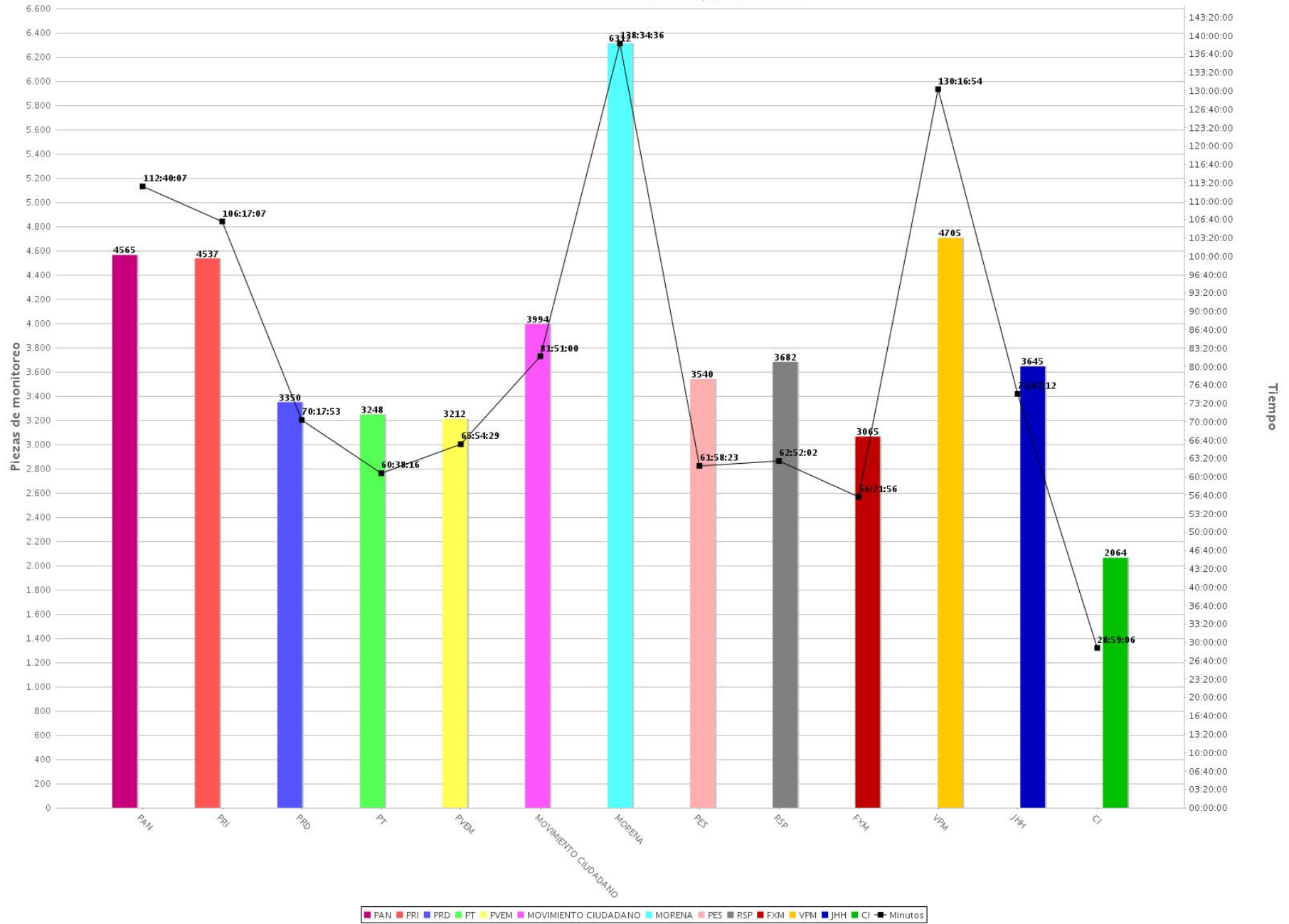
Espacio noticioso	Fecha de publicación	Empresa encuestadora	Vitrina metodológica
		DIARIO EL PAÍS	
EN LOS TIEMPOS DE LA RADIO	17/05/2021	SIMO CONSULTING	NO
LEONARDO CURZIO EN FÓRMULA	17/05/2021	ORACULUS	NO
ASÍ LAS COSAS CON LORET DE MOLA	17/05/2021	ORACULUS	NO
ASÍ LAS COSAS CON LORET DE MOLA	17/05/2021	SIMO CONSULTING	NO
CIRO POR LA MAÑANA	17/05/2021	EL FINANCIERO	NO
EN LOS TIEMPOS DE LA RADIO	17/05/2021	SIMO CONSULTING	NO
NOTICIERO IMAGEN CHIHUAHUA	17/05/2021	EL FINANCIERO	NO
IMER NOTICIAS PRIMERA EMISIÓN	17/05/2021	ORACULUS	NO
IMER NOTICIAS PRIMERA EMISIÓN	17/05/2021	SIMO CONSULTING	NO
IMER NOTICIAS PRIMERA EMISIÓN	17/05/2021	ORACULUS	NO
LA NOTICIA Y EL COMENTARIO	17/05/2021	SIMO CONSULTING	NO
ANA FRANCISCA VEGA	17/05/2021	SIMO CONSULTING	NO
EN LOS TIEMPOS DE LA RADIO	17/05/2021	SIMO COUNSULTING PARA EL DIARIO EL PAÍS	NO
EL MATUTINO	18/05/2021	EL PAÍS	NO
LA NOTICIA Y EL COMENTARIO	18/05/2021	EL PAÍS	NO
ENLACE OAXACA	18/05/2021	SIMO CONSULTING	NO
PULSO EDICIÓN MATUTINA	19/05/2021	EL PAÍS	NO
SEÑAL INFORMATIVA EDICIÓN NOCTURNA	19/05/2021	ORACULUS	NO
MANUEL LÓPEZ SAN MARTÍN	19/05/2021	POLLS MX	NO
IDA Y VUELTA	20/05/2021	ADN 40	NO
ENFOQUE REGIONAL EDICIÓN 14 HRS	20/05/2021	CONSULTA MITOFSKY	NO
SEÑAL INFORMATIVA EDICIÓN MATUTINA	20/05/2021	ORACULUS	NO
RR NOTICIAS	20/05/2021	ORACULUS	NO
ES NOTICIA	20/05/2021	ADN 40	NO
IDA Y VUELTA	20/05/2021	BURÓ DE INVESTIGACIÓN DE ADN 40	NO
ES TENDENCIA	21/05/2021	ADN 40	NO
TU MUNDO EN TIEMPO REAL	21/05/2021	ADN 40	NO
NOTICIAS AL MEDIO DÍA	21/05/2021	MASIVE CALLER Y POLIGRAMA	NO
ES DE MAÑANA	21/05/2021	ADN 40	NO
ME LO DIJO ADELA	21/05/2021	EL PAÍS	NO
IDA Y VUELTA	21/05/2021	ADN 40	NO
NOTICIA REPÚBLICA MX	24/05/2021	POLLS MX	NO
LAS NOTICIAS DE PRIMERA PLANA PRIMERA EDICIÓN	25/05/2021	GABINETE	NO
IMAGEN JALISCO	25/05/2021	EL PAÍS	NO
ENFOQUE NOTICIAS SEGUNDA EMISIÓN	25/05/2021	BCG Y ASOCIADOS	NO
LÓPEZ-DÓRIGA	26/05/2021	ORACULUS	NO
JOSÉ CÁRDENAS INFORMA	26/05/2021	ORACULUS	NO
ADN 40 EN RED	26/05/2021	SIMO CONSULTING	SÍ
IMER NOTICIAS PRIMERA EMISIÓN	26/05/2021	UNIVERSAL	NO
LEONARDO CURZIO EN FÓRMULA	26/05/2021	GEA E ISA	NO
PANORAMA INFORMATIVO	27/05/2021	EL UNIVERSAL BUENDÍA Y MÁRQUEZ	NO
IDA Y VUELTA	27/05/2021	SIMO CONSULTING	NO
JOSÉ CÁRDENAS INFORMA	27/05/2021	ORACULUS	NO
LEONARDO CURZIO EN FÓRMULA	27/05/2021	ORACULUS	NO
LEONARDO CURZIO EN FÓRMULA	27/05/2021	EL UNIVERSAL BUENDÍA Y MÁRQUEZ	NO
ASÍ LAS COSAS CON LORET DE MOLA	27/05/2021	EL UNIVERSAL BUENDÍA Y MÁRQUEZ	NO
DOMINIO NOTICIAS	27/05/2021	UNIVERSAL	NO
CIRO POR LA MAÑANA	27/05/2021	EL UNIVERSAL BUENDÍA Y MÁRQUEZ	NO
ADN40 EN LÍNEA	27/05/2021	SIMO CONSULTING	NO
IDA Y VUELTA	27/05/2021	SIMO CONSULTING	NO
IDA Y VUELTA	27/05/2021	SIMO CONSULTING	NO

Espacio noticioso	Fecha de publicación	Empresa encuestadora	Vitrina metodológica
ES NOTICIA	27/05/2021	SIMO CONSULTING	NO
LÍNEA EN ALTA TENCIÓN	27/05/2021	BUENDÍA Y MÁRQUEZ	NO
IDA Y VUELTA	27/05/2021	SIMO CONSULTING	NO
FRENTE A FRENTE	27/05/2021	EL UNIVERSAL BUENDÍA Y MÁRQUEZ	NO
REPORTE ₁₀₀	27/05/2021	BUEN DÍA Y MÁRQUEZ	NO
RR NOTICIAS	27/05/2021	BUENDÍA Y MÁRQUEZ	NO
PRESENCIA UNIVERSITARIA	27/05/2021	UNIVERSAL	NO
MILENIO NOTICIAS	27/05/2021	SIMO CONSULTING PARA EL PAÍS	NO
IMAGEN JALISCO	28/05/2021	ORACULUS	NO
TU CIUDAD EN TIEMPO REAL	28/05/2021	SIMO COUNSULTING PARA EL DIARIO EL PAÍS	NO
IDA Y VUELTA	28/05/2021	SIMO CONSULTING	NO
ES TENDENCIA	28/05/2021	SIMO CONSULTING	NO
A LA UNA	28/05/2021	CITIBANAMEX	NO
TU MUNDO EN TIEMPO REAL	28/05/2021	SIMO CONSULTING	NO
OLIVA NOTICIAS SEGUNDA EMISIÓN	28/05/2021	ORACULUS	NO
EN LOS TIEMPOS DE LA RADIO	28/05/2021	DESPACHO DE JUAN PABLO DE LEO	NO
PRESENCIA UNIVERSITARIA	28/05/2021	UNIVERSAL	SÍ
ES DE MAÑANA	29/05/2021	SIMO CONSULTING	NO
ENRIQUE MUÑOZ EN FÓRMULA	29/05/2021	ORACULUS	NO
INFORMATIVO NTR SEGUNDA EMISIÓN	31/05/2021	ESTRATEGIA GDN Y COPARMEX	SÍ
ENFOQUE NOTICIAS SEGUNDA EMISIÓN	31/05/2021	ORACULUS	NO
RR NOTICIAS	31/05/2021	EL PAÍS	NO
AL INSTANTE NUESTRAS NOTICIAS	31/05/2021	SIN EMBARGO	NO
RADAR 90.9	31/05/2021	ORACULUS	NO
ANA FRANCISCA VEGA	31/05/2021	EL UNIVERSAL BUENDÍA Y MÁRQUEZ	NO
LÍNEA DIRECTA	31/05/2021	EL PAÍS	NO
BOLA DE 6	01/06/2021	DIARIO EL PAÍS	NO
LUIS CÁRDENAS	01/06/2021	POLLS MX	SÍ
IMAGEN JALISCO	01/06/2021	LATINUS	NO
LÍNEA EN ALTA TENCIÓN	01/06/2021	ORACULUS	NO
EN LOS TIEMPOS DE LA RADIO	02/06/2021	DESPACHO DE JUAN PABLO DE LEO	SÍ
ASÍ LAS COSAS	02/06/2021	EL FINANCIERO	NO
ASÍ LAS COSAS	02/06/2021	EL FINANCIERO	SÍ
ASÍ LAS COSAS	02/06/2021	DIARIO REFORMA	SÍ
CIRO POR LA MAÑANA	02/06/2021	DIARIO REFORMA	NO
CIRO POR LA MAÑANA	02/06/2021	EL FINANCIERO	NO
LUIS CÁRDENAS	02/06/2021	ORACULUS	SÍ
ENFOQUE NOTICIAS PRIMERA EMISIÓN	02/06/2021	DIARIO REFORMA	NO
ASÍ LAS COSAS CON LORET DE MOLA	02/06/2021	ORACULUS	NO
LÓPEZ-DÓRIGA	02/06/2021	ORACULUS	NO
LEONARDO CURZIO EN FÓRMULA	02/06/2021	DIARIO REFORMA	NO
LEONARDO CURZIO EN FÓRMULA	02/06/2021	DIARIO REFORMA	NO
MANUEL LÓPEZ SAN MARTÍN	02/06/2021	POLLS MX	SÍ
MANUEL LÓPEZ SAN MARTÍN	02/06/2021	LATINUS Y GRUPO REFORMA	NO
JOSÉ CÁRDENAS INFORMA	02/06/2021	DIARIO REFORMA	NO
AZUCENA URESTI EN FÓRMULA	02/06/2021	ORACULUS	NO
NOTICIERO AL DÍA	02/06/2021	POLLS MX	NO
ASÍ SUCEDE	02/06/2021	DIARIO REFORMA	NO
ASÍ SUCEDE	02/06/2021	GRUPO REFORMA	NO
PRESENCIA UNIVERSITARIA	02/06/2021	EL FINANCIERO	NO
RR NOTICIAS	02/06/2021	EL FINANCIERO	NO

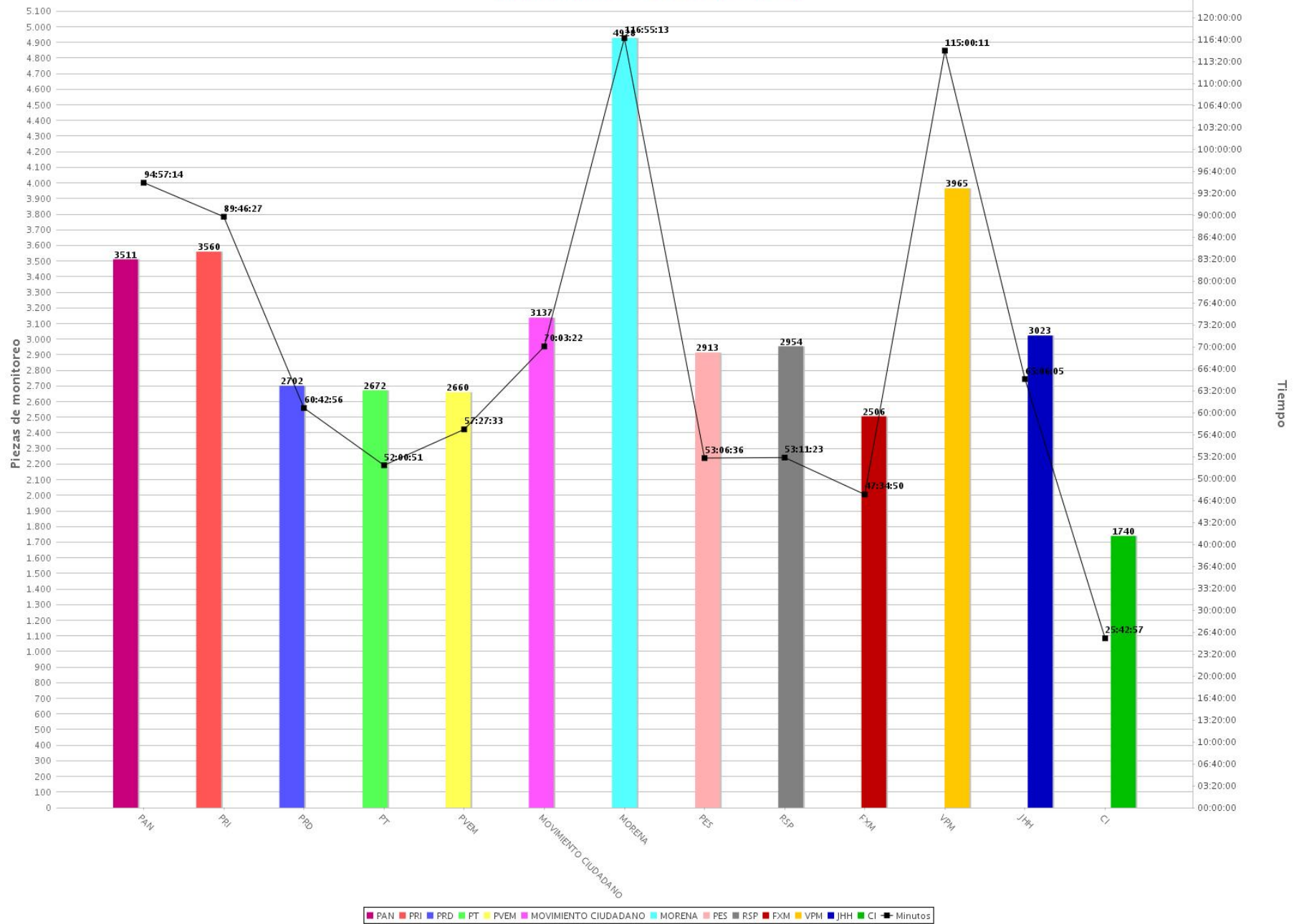
Espacio noticioso	Fecha de publicación	Empresa encuestadora	Vitrina metodológica
RR NOTICIAS	02/06/2021	LATINUS Y GRUPO REFORMA	NO
RR NOTICIAS	02/06/2021	LATINUS Y GRUPO REFORMA	NO
LÍNEA DIRECTA	02/06/2021	DIARIO REFORMA	NO
ALTAVOZ	02/06/2021	DIARIO EL FINANCIERO	NO
ALTAVOZ	02/06/2021	LATINUS Y GRUPO REFORMA	NO
NOTICIERO PRIMERA EDICIÓN	02/06/2021	LATINUS Y GRUPO REFORMA	NO
FRENTE A FRENTE	02/06/2021	GRUPO REFORMA	NO
NOTICIA REPÚBLICA MX	02/06/2021	POLLS MX	NO
IMER NOTICIAS TERCERA EMISIÓN	02/06/2021	ORACULUS	SÍ
HORA 25	02/06/2021	ORACULUS	NO
ADN 40 EN RED	02/06/2021	T RESEARCH	NO
EN LOS TIEMPOS DE LA RADIO	02/06/2021	LATINUS Y GRUPO REFORMA	NO
ARISTEGUI NOTICIAS	02/06/2021	DIARIO EL FINANCIERO	SÍ
ANA FRANCISCA VEGA	02/06/2021	DIARIO REFORMA	NO
ARISTEGUI NOTICIAS	02/06/2021	DIARIO REFORMA	NO
ARISTEGUI NOTICIAS	02/06/2021	PARAMETRÍA	SÍ

ANEXO GRÁFICO

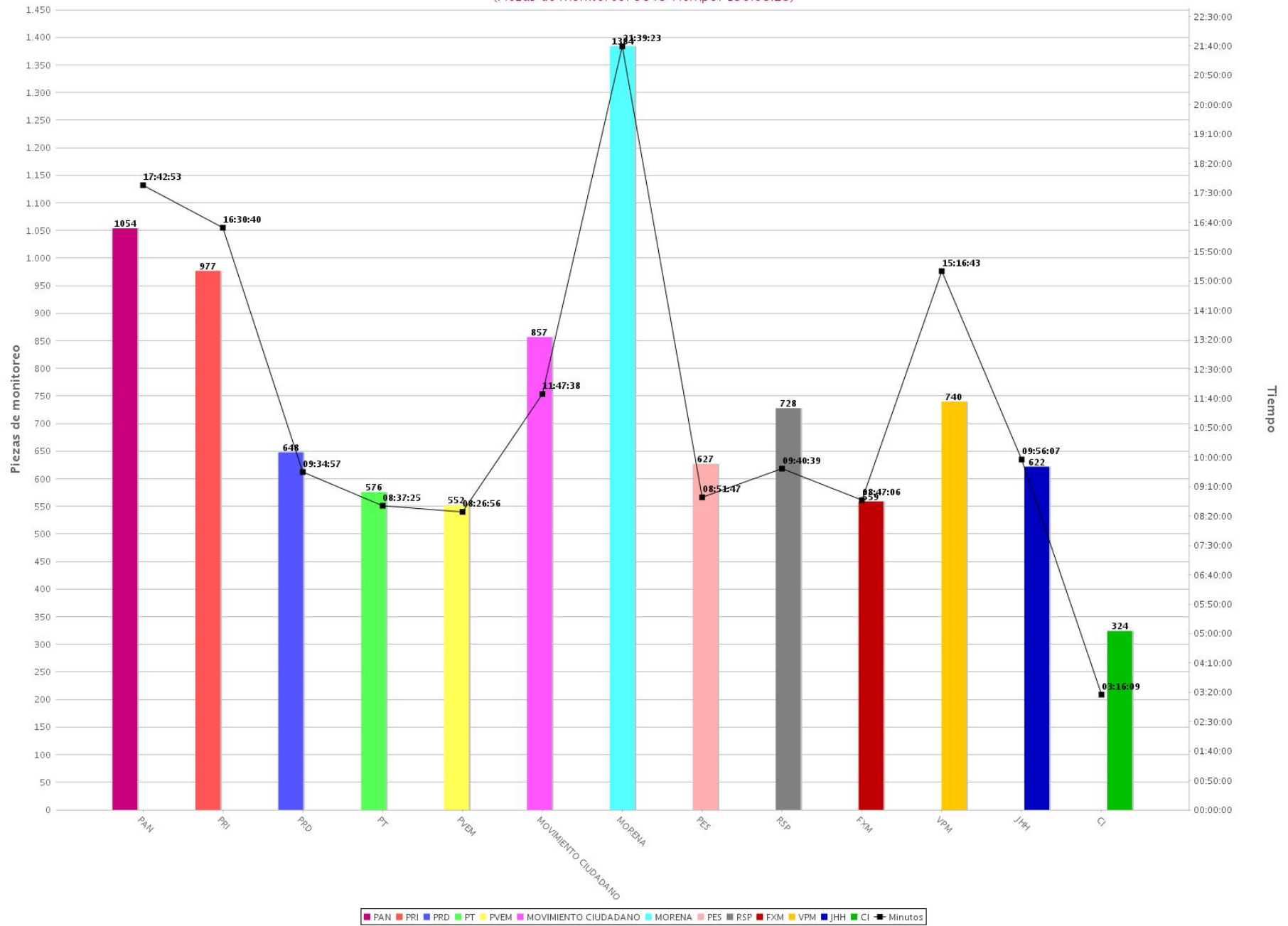
O1 Tiempo y piezas de monitoreo por partido o coalición (Radio y TV)
 Periodo del 4 de abril de 2021 al 2 de junio de 2021
 (Piezas de monitoreo: 49919 Tiempo: 1051:44:01)



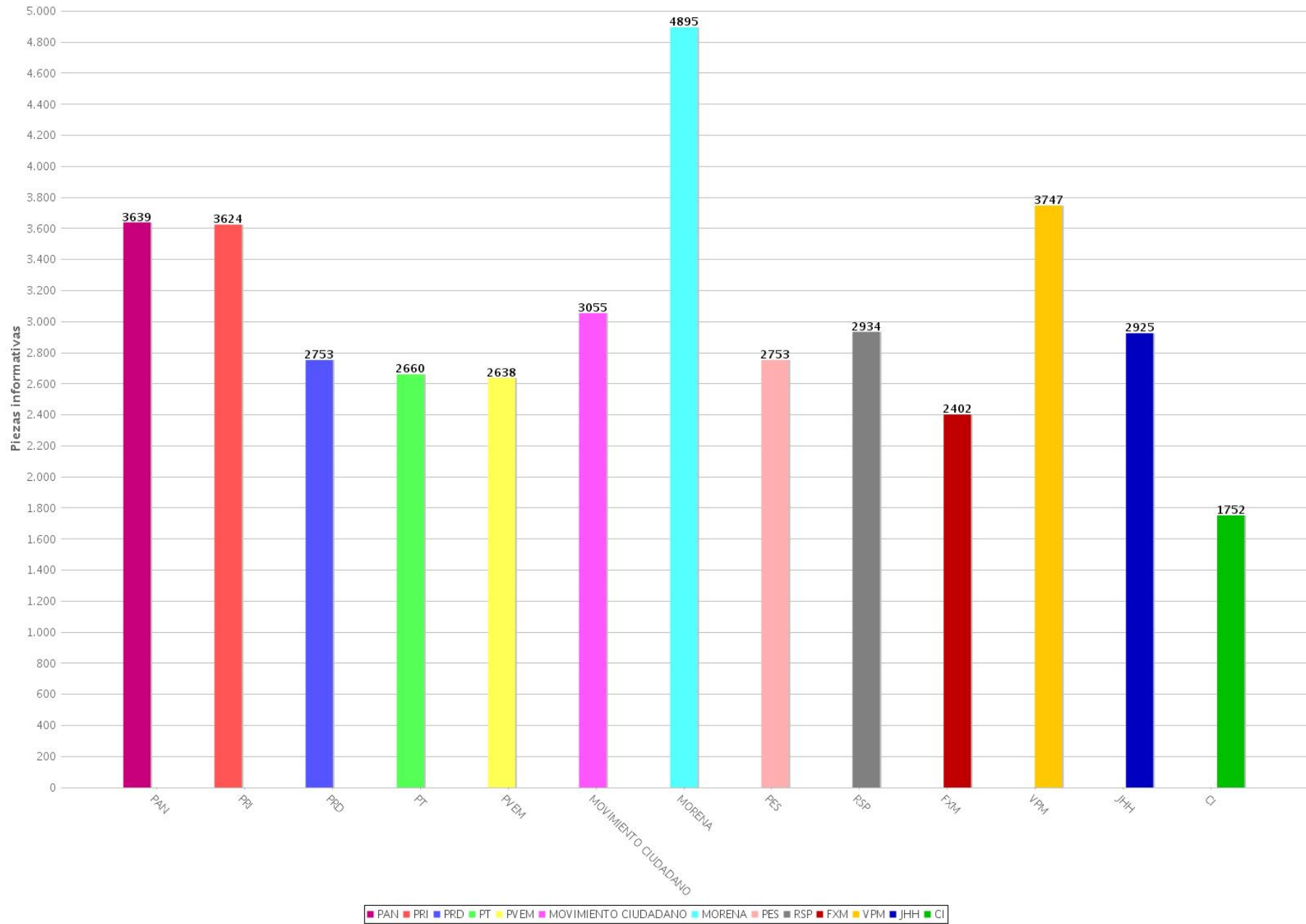
02 Tiempo y piezas de monitoreo por partido o coalición (Radio)
 Periodo del 4 de abril de 2021 al 2 de junio de 2021
 (Piezas de monitoreo: 40271 Tiempo: 901:35:38)



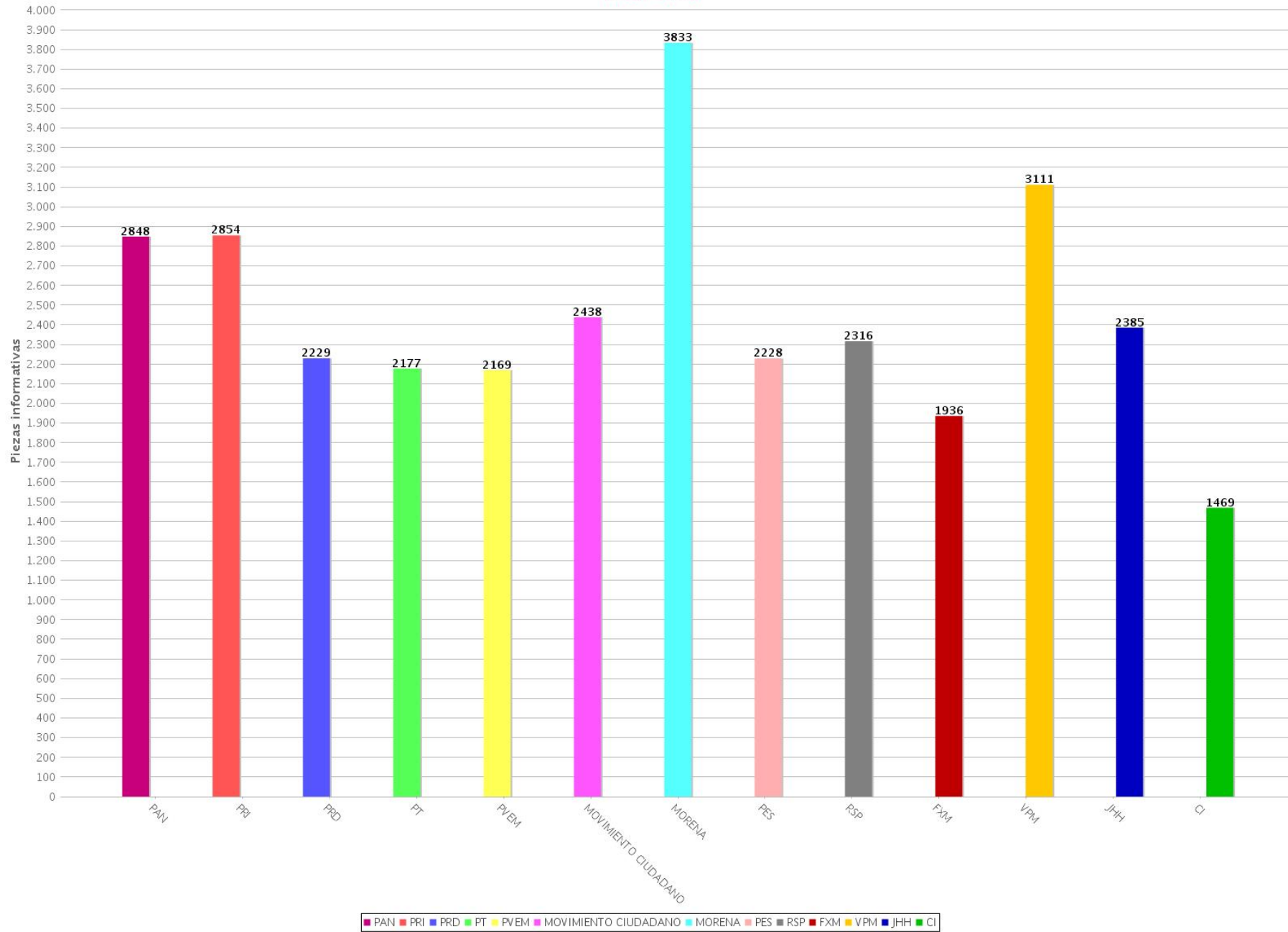
03 Tiempo y piezas de monitoreo por partido o coalición (TV)
 Periodo del 4 de abril de 2021 al 2 de junio de 2021
 (Piezas de monitoreo: 9648 Tiempo: 150:08:23)



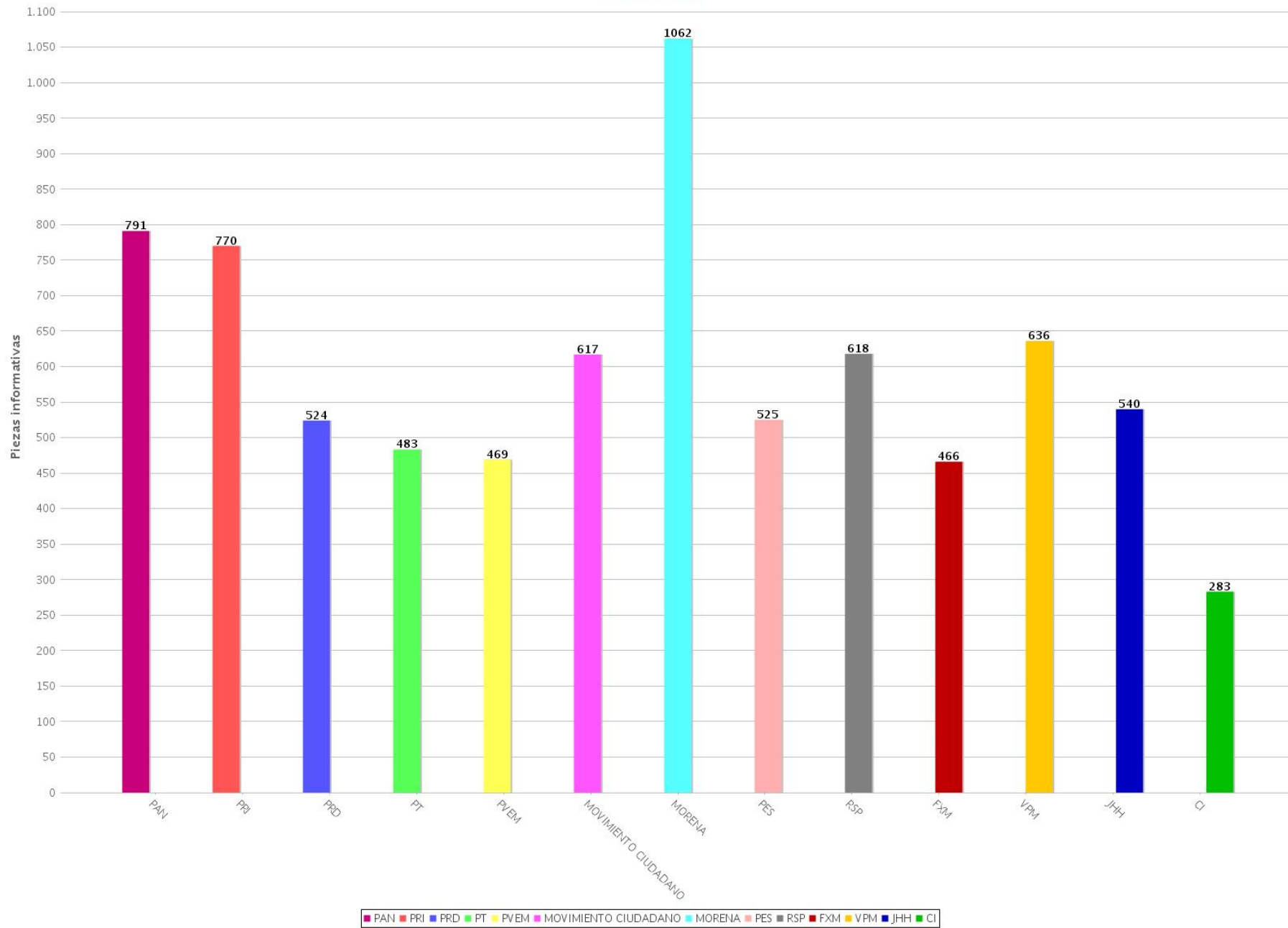
04 Piezas informativas por partido o coalición (Radio y TV)
 Periodo del 4 de abril de 2021 al 2 de junio de 2021
 (Piezas: 39777)



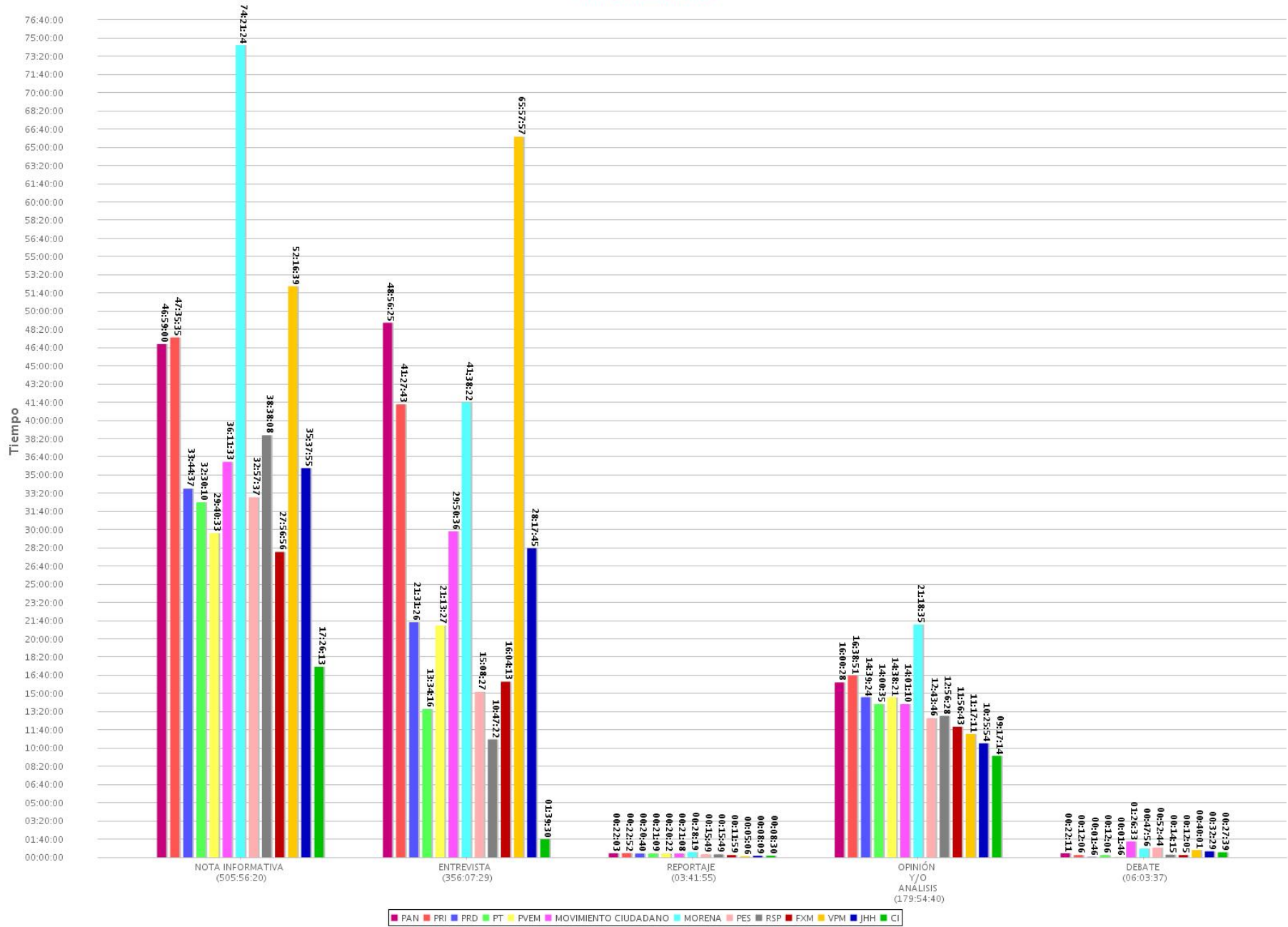
05 Piezas informativas por partido o coalición (Radio)
 Periodo del 4 de abril de 2021 al 2 de junio de 2021
 (Piezas: 31993)



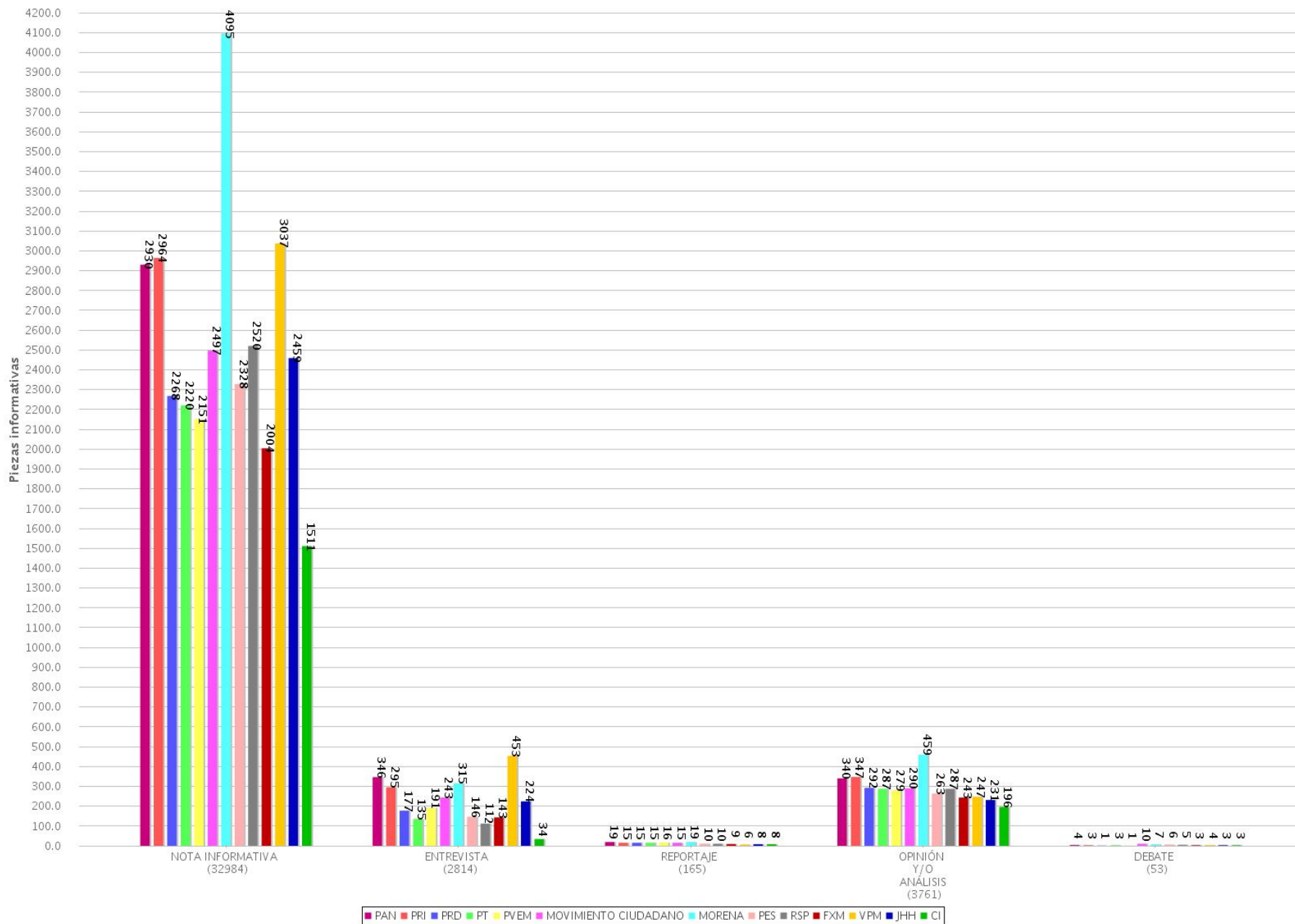
06 Piezas informativas por partido o coalición (TV)
 Periodo del 4 de abril de 2021 al 2 de junio de 2021
 (Piezas: 7784)



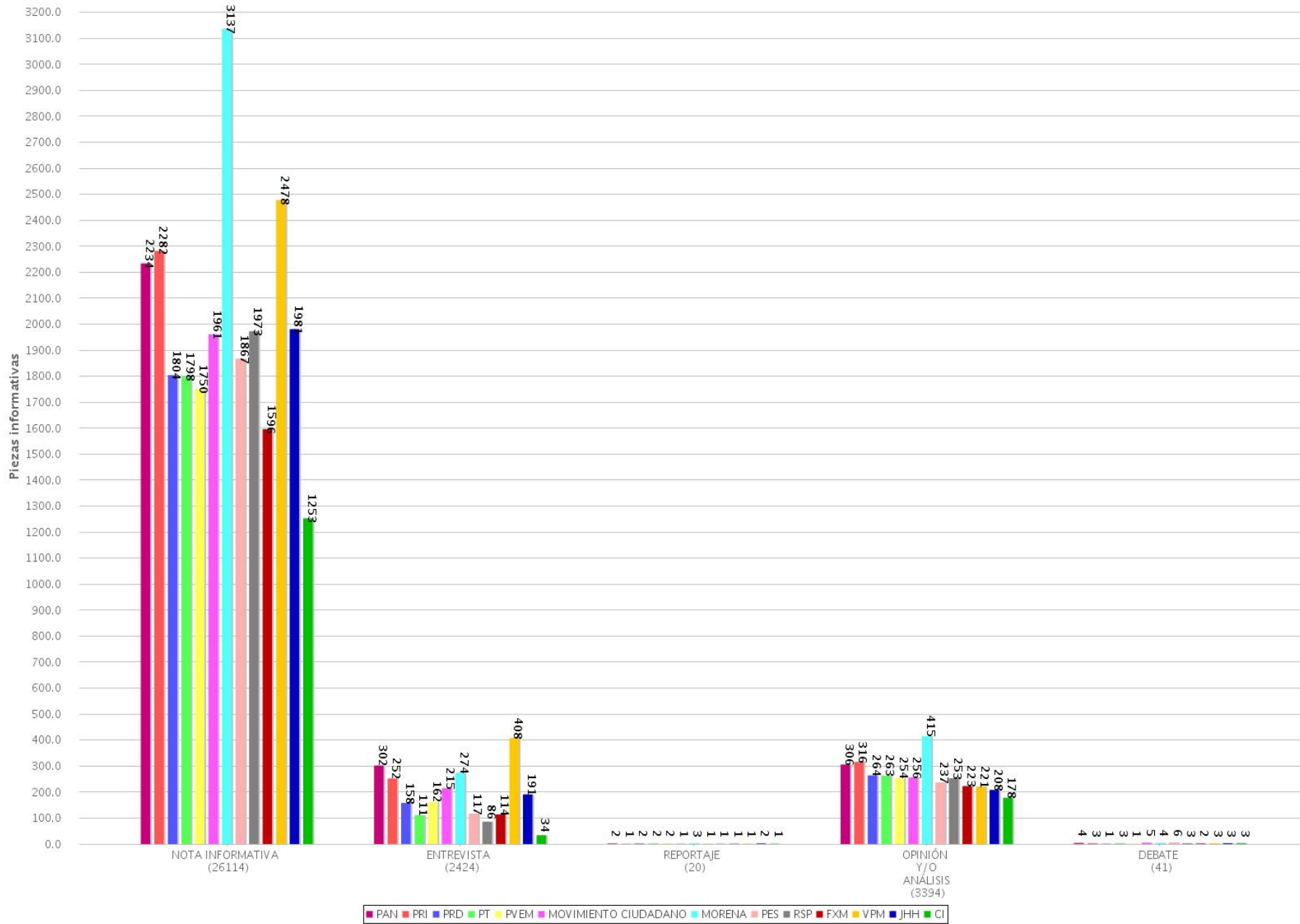
07 Tiempo total por género periodístico por partido o coalición (Radio y TV)
 Periodo del 4 de abril de 2021 al 2 de junio de 2021
 (Tiempo: 1051:44:01)



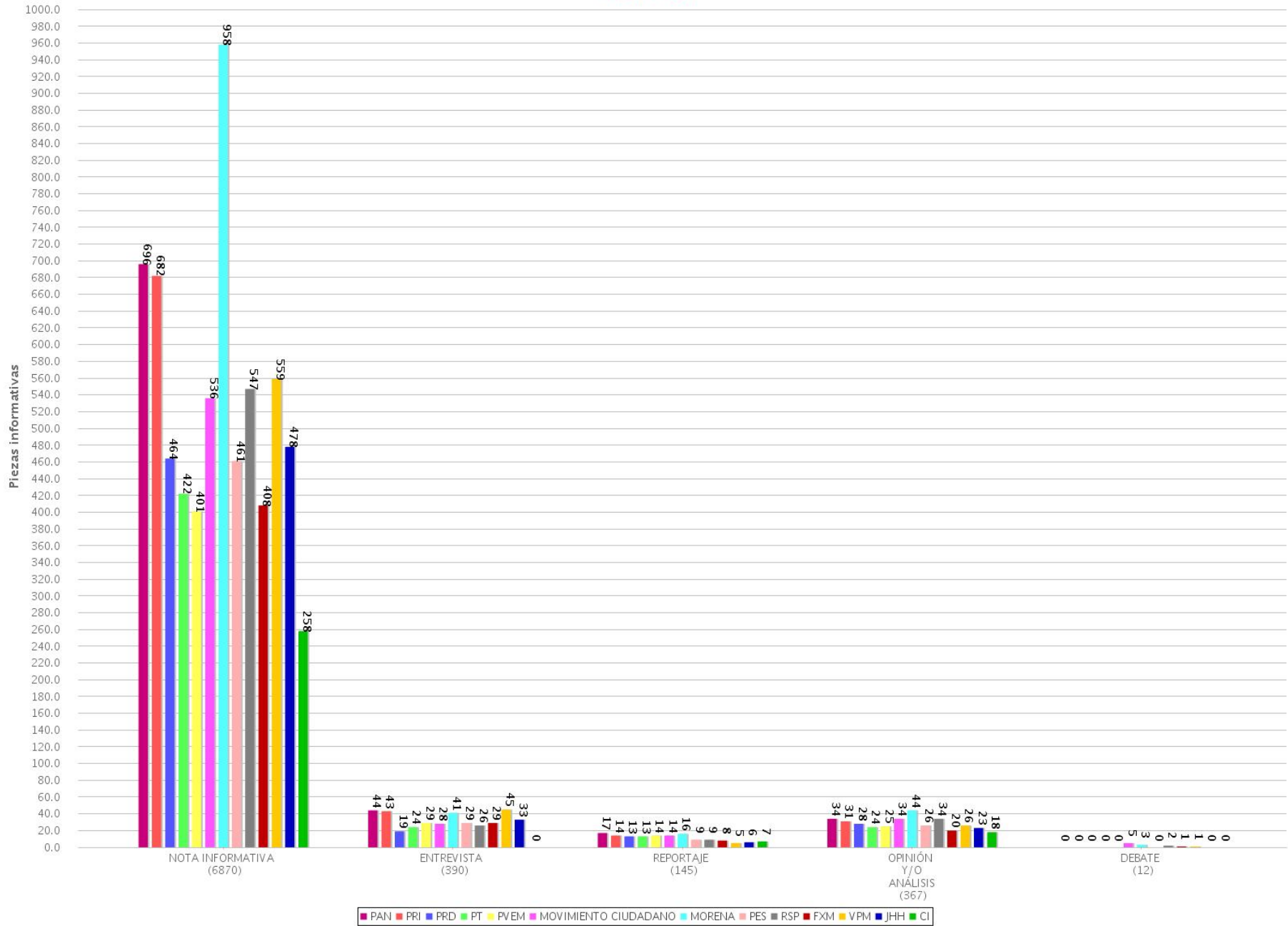
08 Piezas informativas por género periodístico por partido o coalición (Radio y TV)
 Periodo del 4 de abril de 2021 al 2 de junio de 2021
 (Piezas: 39777)



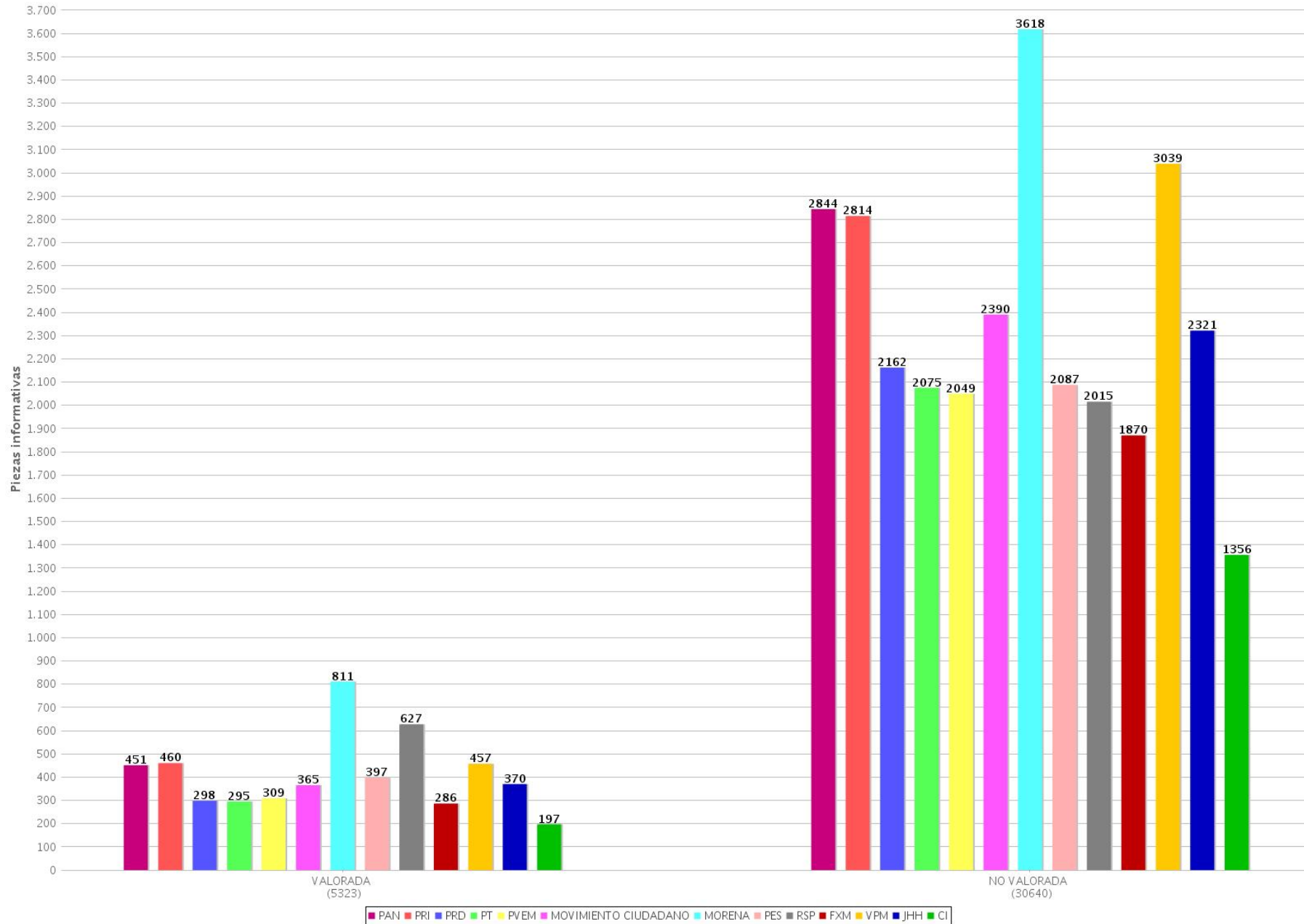
09 Piezas informativas por género periodístico por partido o coalición (Radio)
 Periodo del 4 de abril de 2021 al 2 de junio de 2021
 (Piezas: 31993)



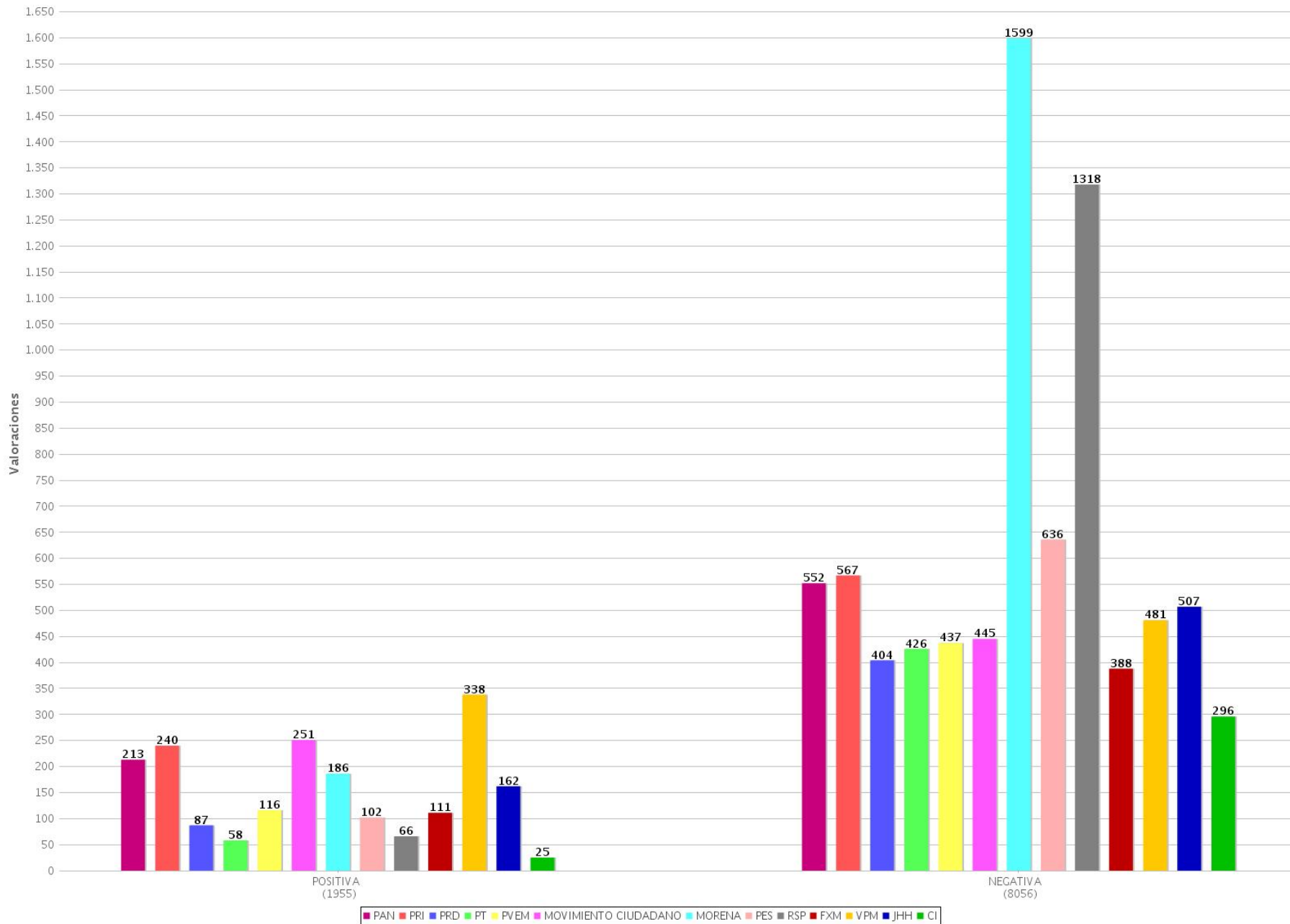
10 Piezas informativas por género periodístico por partido o coalición (TV)
 Periodo del 4 de abril de 2021 al 2 de junio de 2021
 (Piezas: 7784)



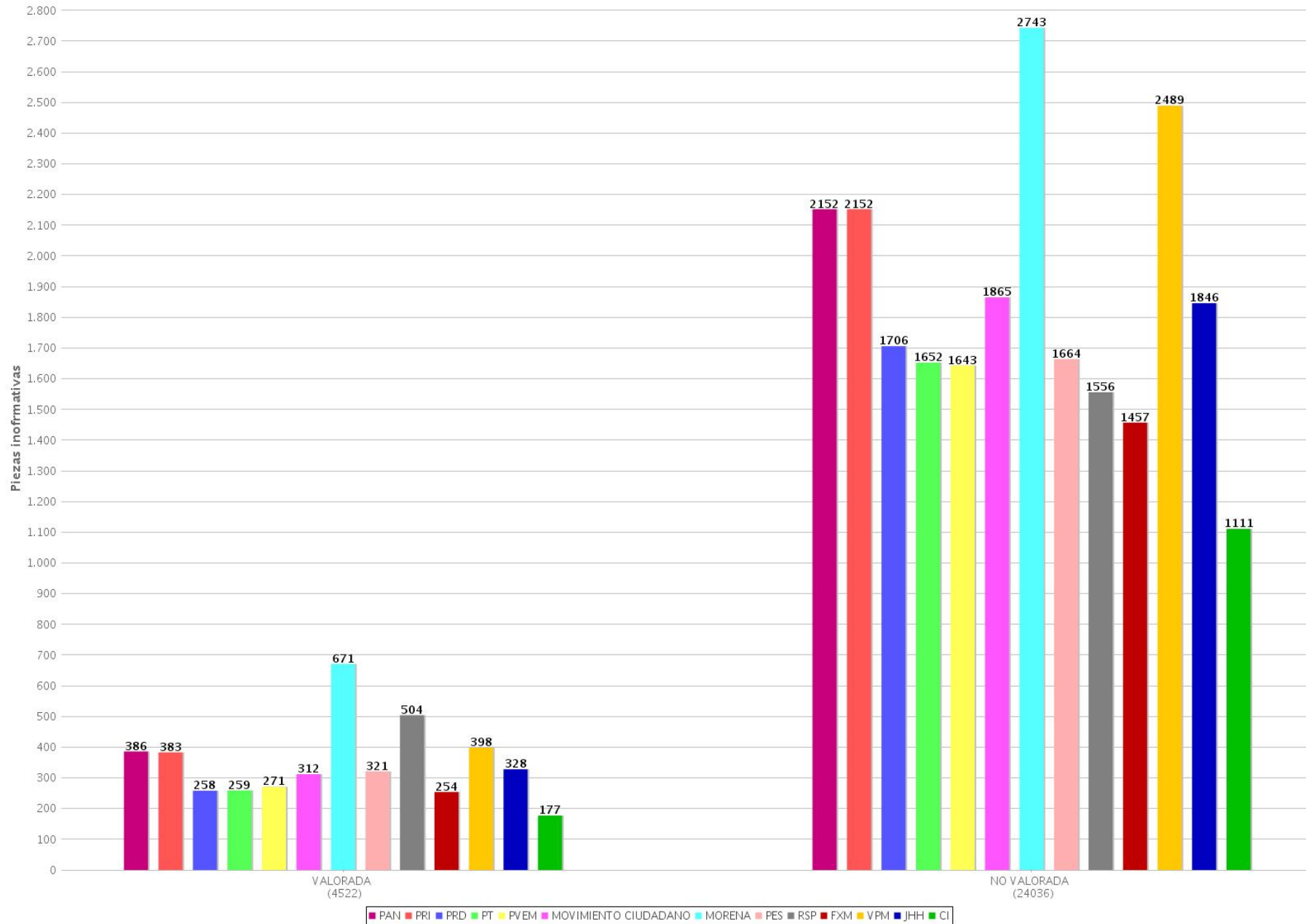
11 Piezas informativas con y sin valoración por partido o coalición (Radio y TV)
 Periodo del 4 de abril de 2021 al 2 de junio de 2021
 (Piezas: 35963)



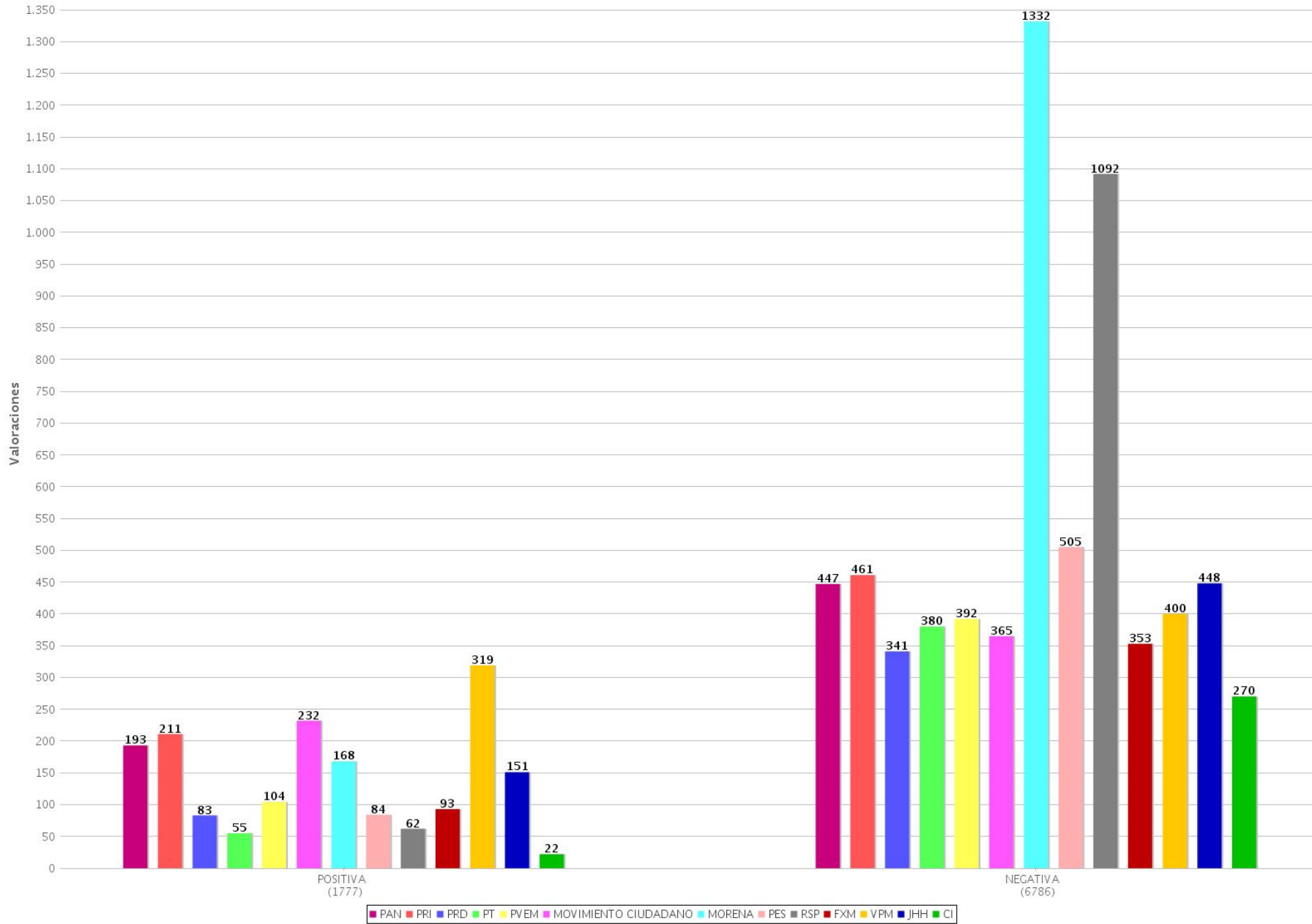
12 Tipo de valoración por partido o coalición (Radio y TV)
 Periodo del 4 de abril de 2021 al 2 de junio de 2021
 (Valoraciones: 10011)



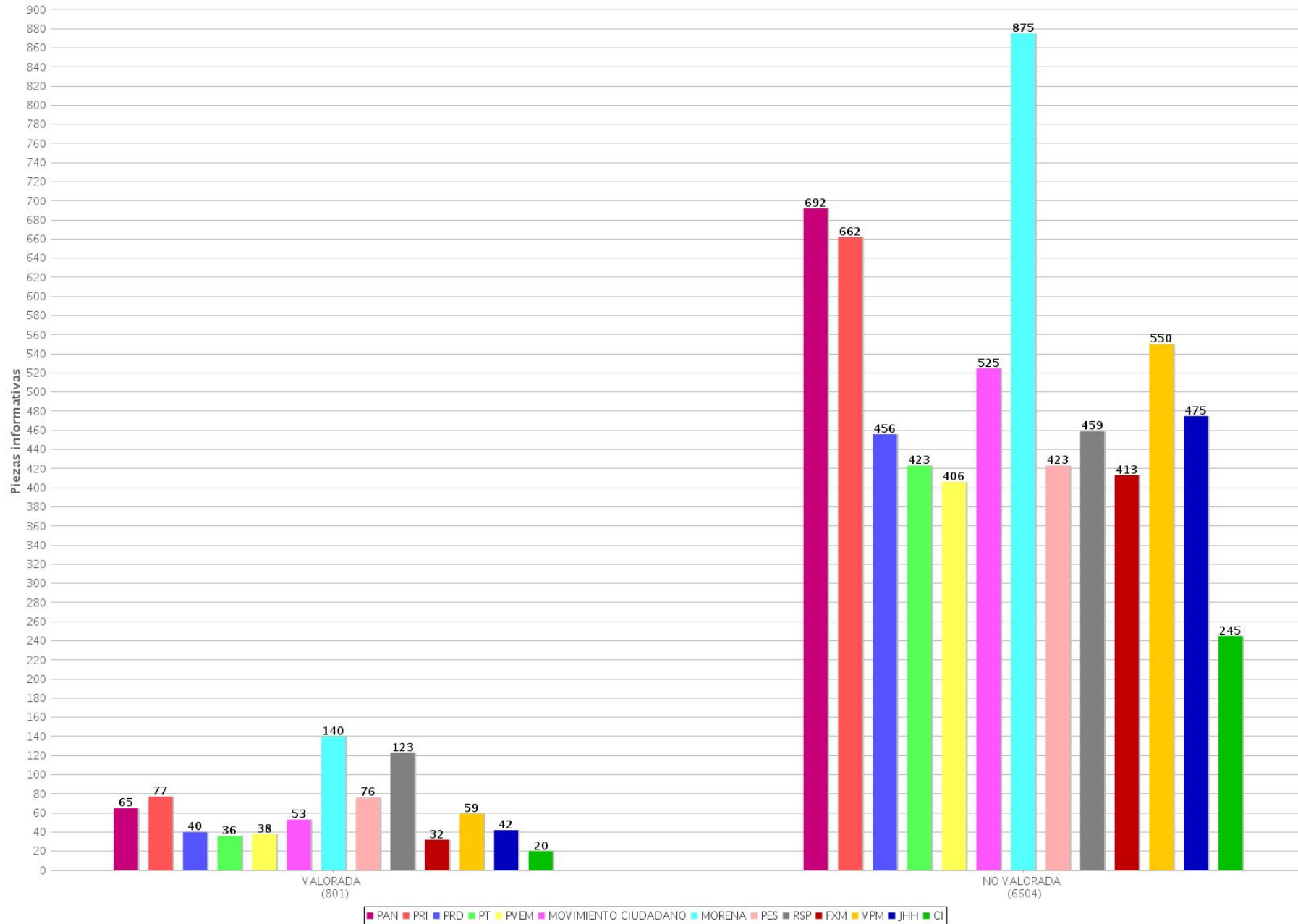
13 Piezas informativas con y sin valoración por partido o coalición (Radio)
 Periodo del 4 de abril de 2021 al 2 de junio de 2021
 (Piezas: 28558)



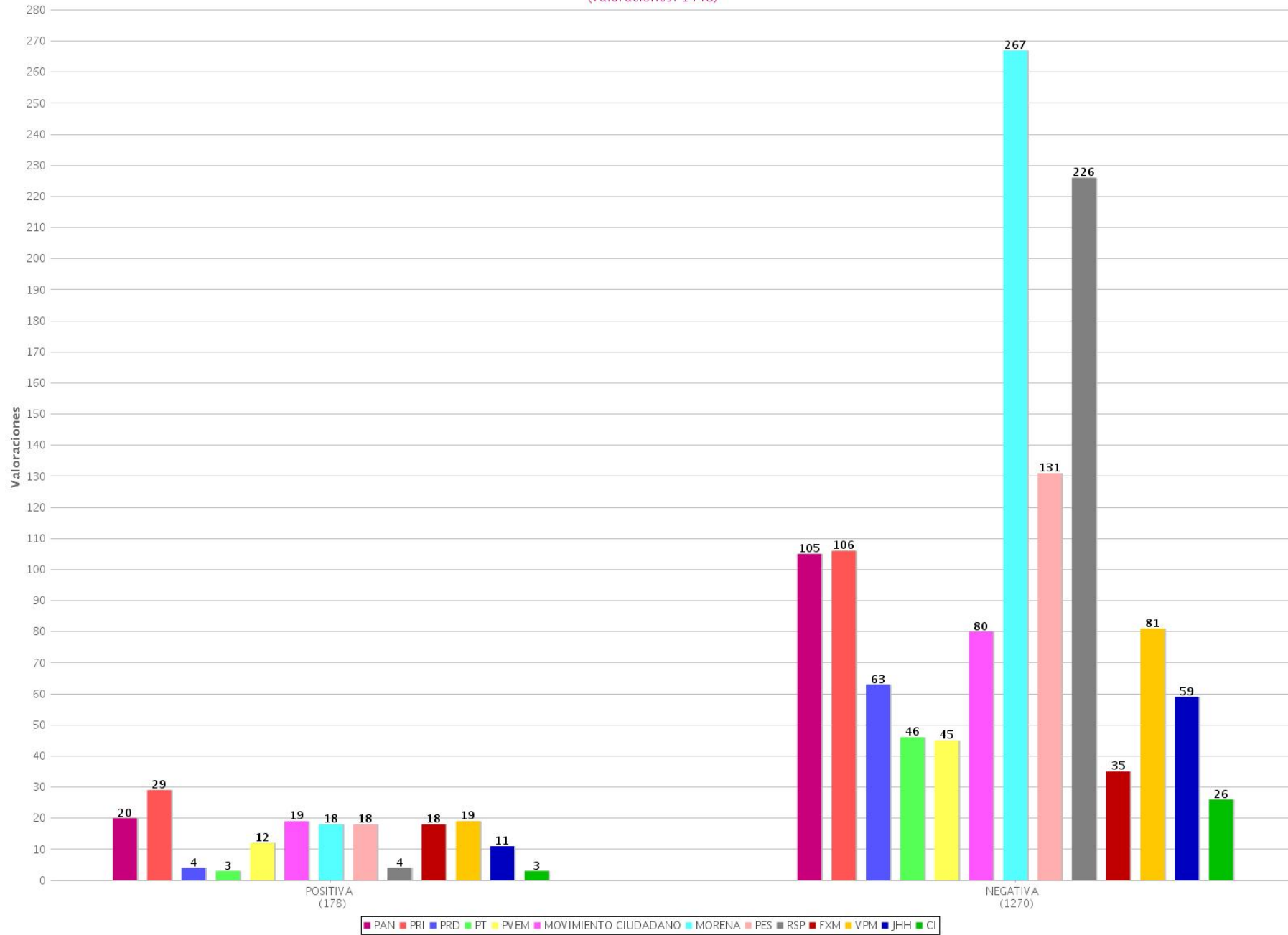
14 Tipo de valoración por partido o coalición (Radio)
 Periodo del 4 de abril de 2021 al 2 de junio de 2021
 (Valoraciones: 8563)



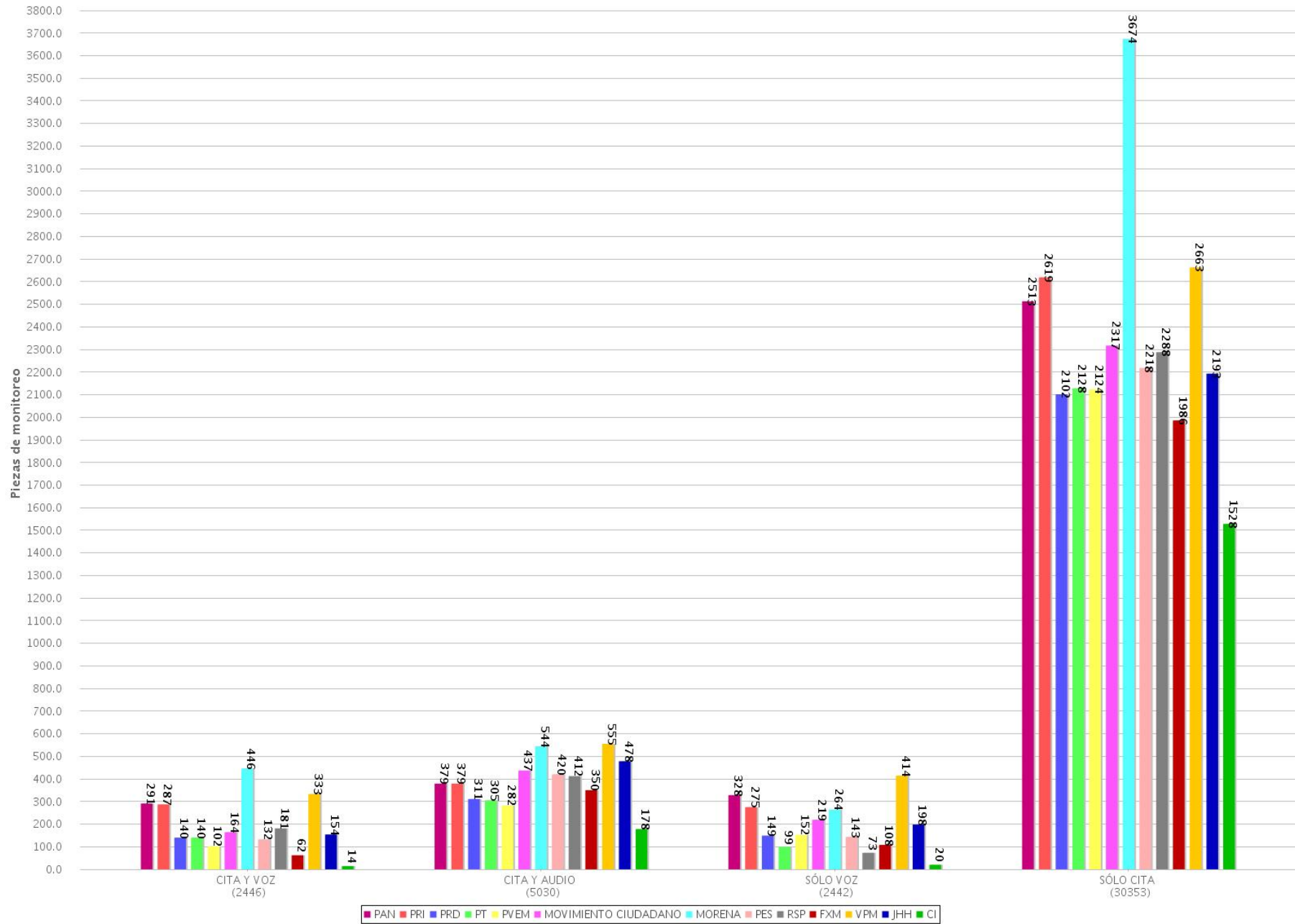
15 Piezas informativas con y sin valoración por partido o coalición (TV)
 Periodo del 4 de abril de 2021 al 2 de junio de 2021
 (Piezas: 7405)



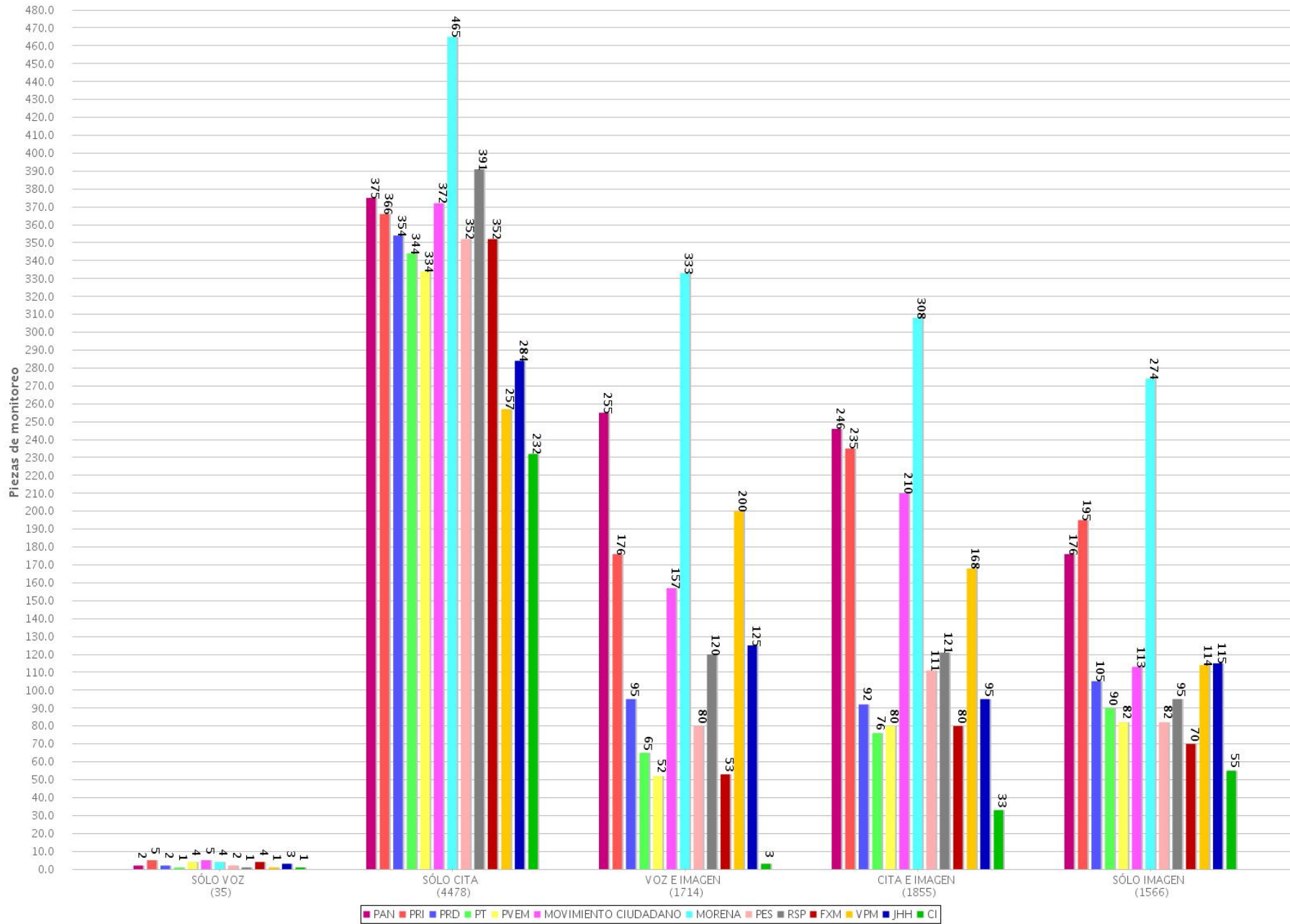
16 Tipo de valoración por partido o coalición (TV)
 Periodo del 4 de abril de 2021 al 2 de junio de 2021
 (Valoraciones: 1448)



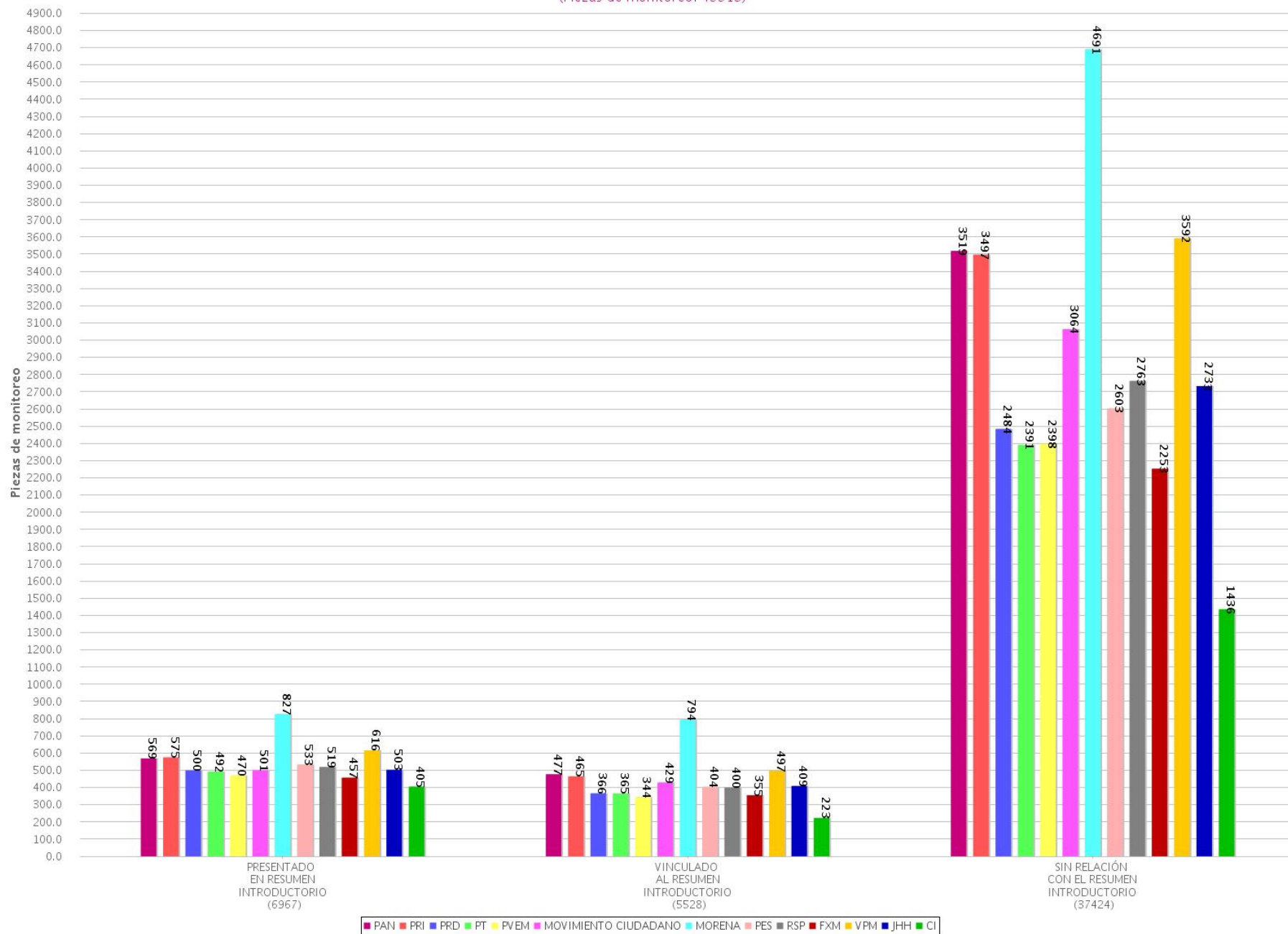
17 Recurso técnico para presentar la información por partido o coalición (Radio)
 Periodo del 4 de abril de 2021 al 2 de junio de 2021
 (Piezas de monitoreo: 40271)



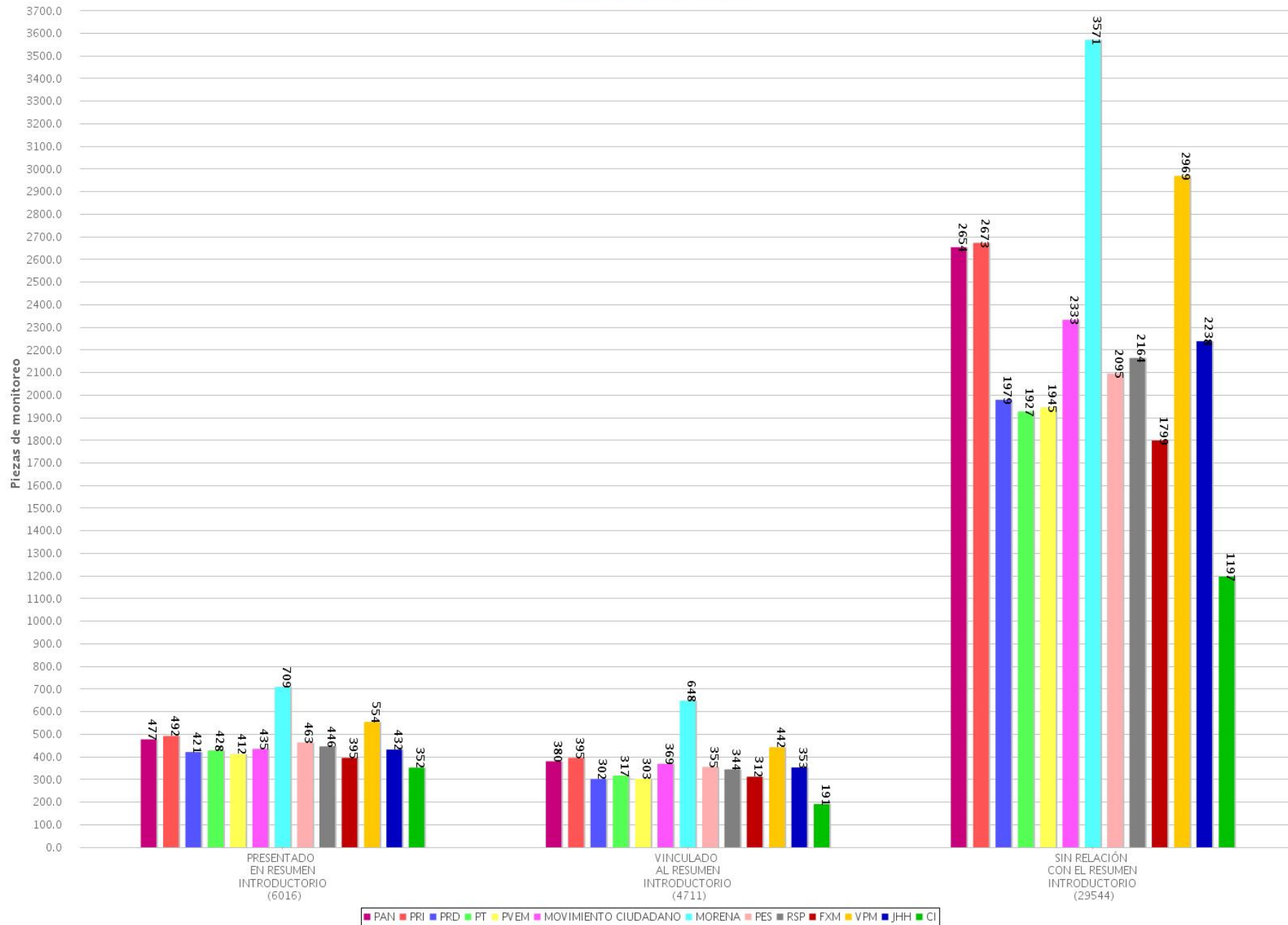
18 Recurso técnico para presentar la información por partido o coalición (TV)
 Periodo del 4 de abril de 2021 al 2 de junio de 2021
 (Piezas de monitoreo: 9648)



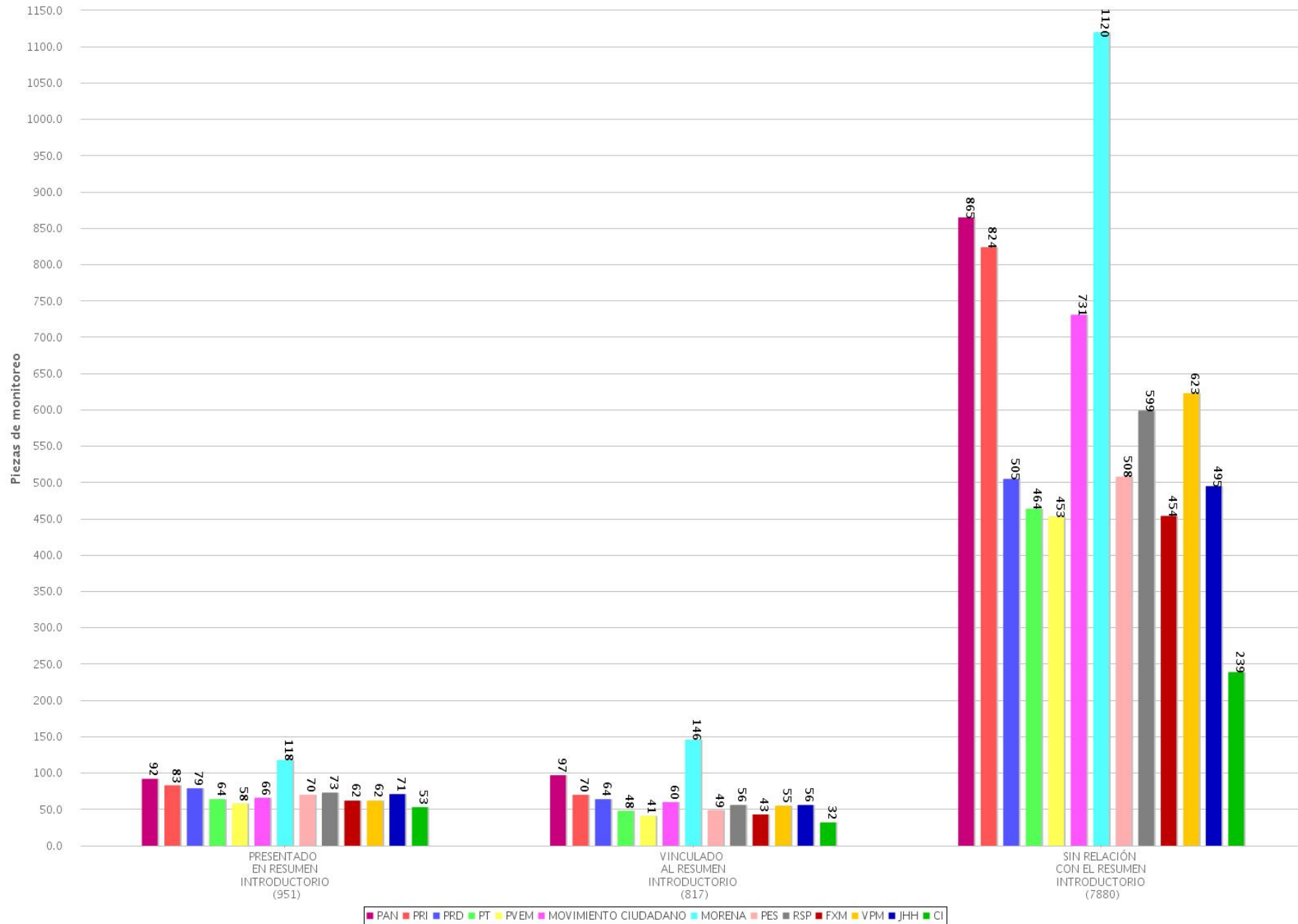
19 Jerarquización de la información por partido o coalición (Radio y TV)
 Periodo del 4 de abril de 2021 al 2 de junio de 2021
 (Piezas de monitoreo: 49919)



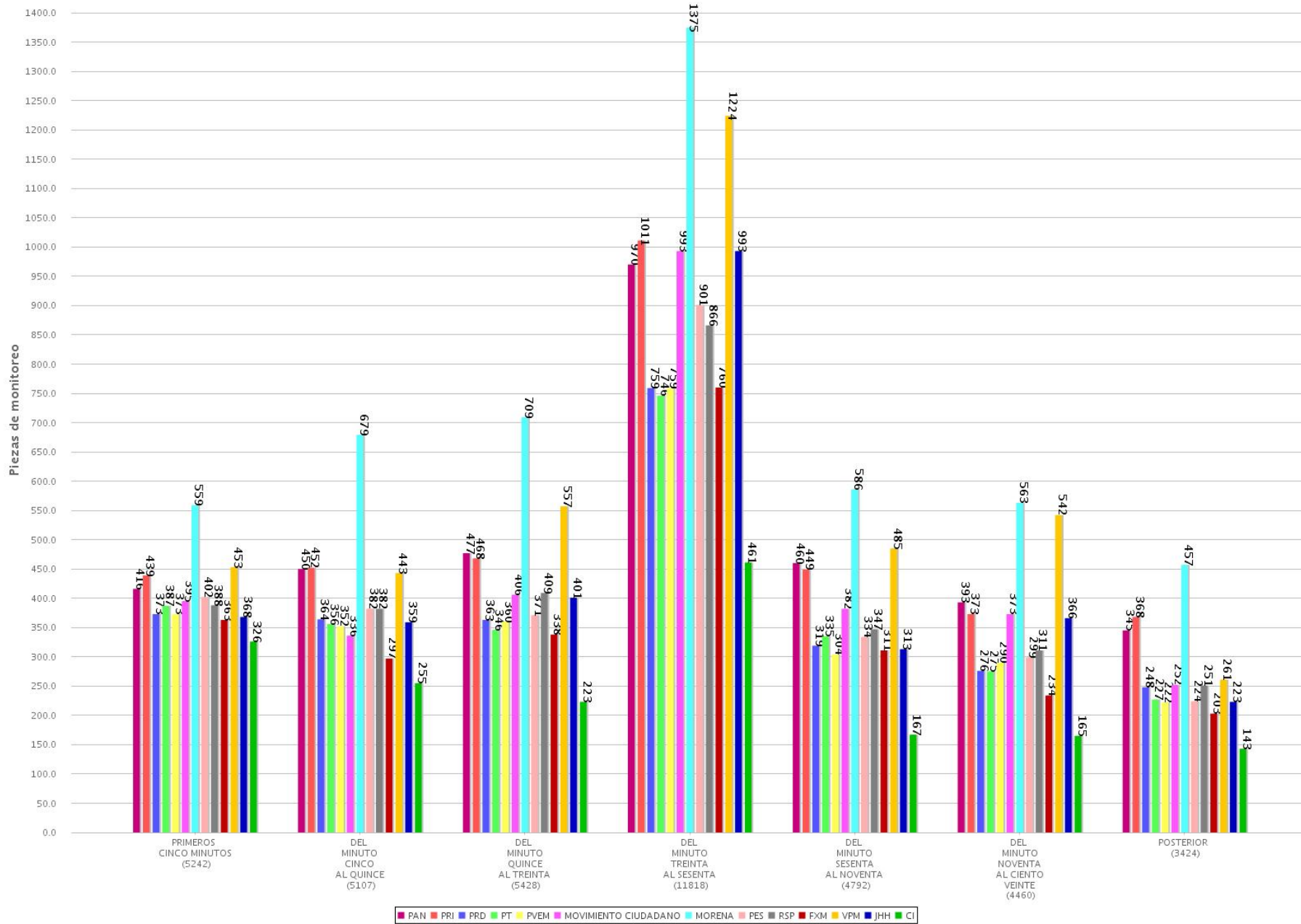
20 Jerarquización de la información por partido o coalición (Radio)
 Periodo del 4 de abril de 2021 al 2 de junio de 2021
 (Piezas de monitoreo: 40271)



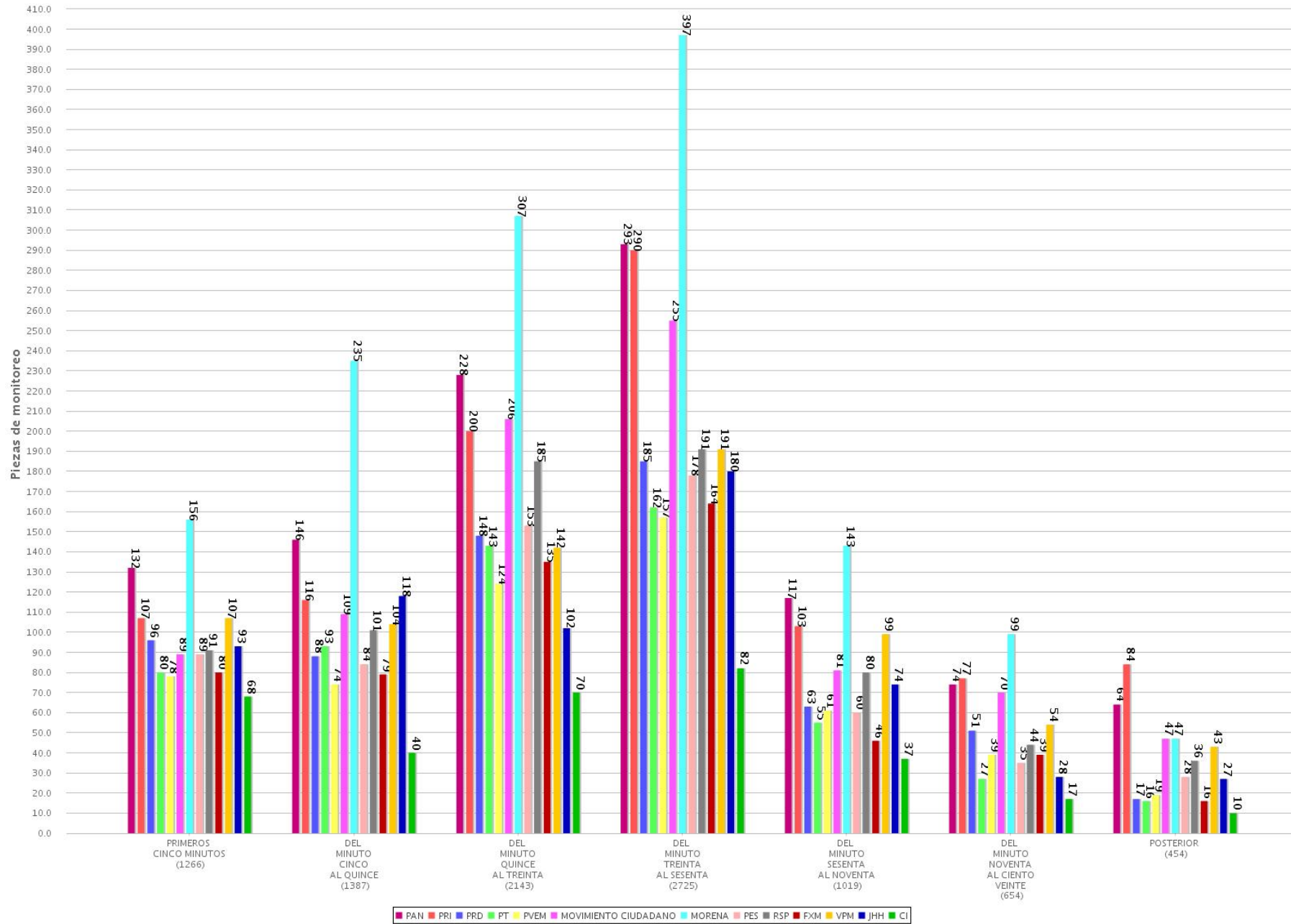
21 Jerarquización de la información por partido o coalición (TV)
 Periodo del 4 de abril de 2021 al 2 de junio de 2021
 (Piezas de monitoreo: 9648)



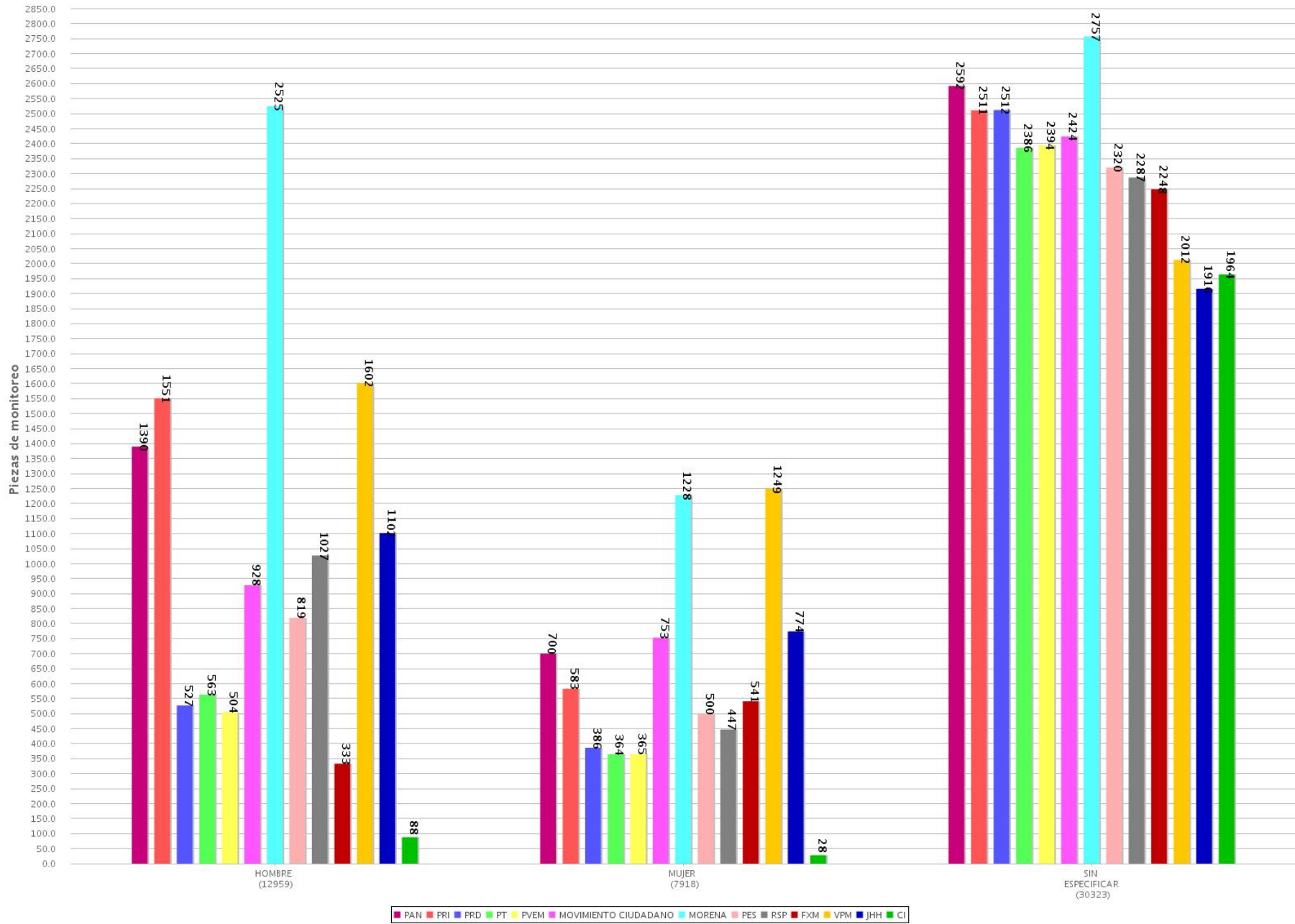
22 Segmento de tiempo en el que se presentó la información por partido o coalición (Radio)
 Periodo del 4 de abril de 2021 al 2 de junio de 2021
 (Piezas de monitoreo: 40271)



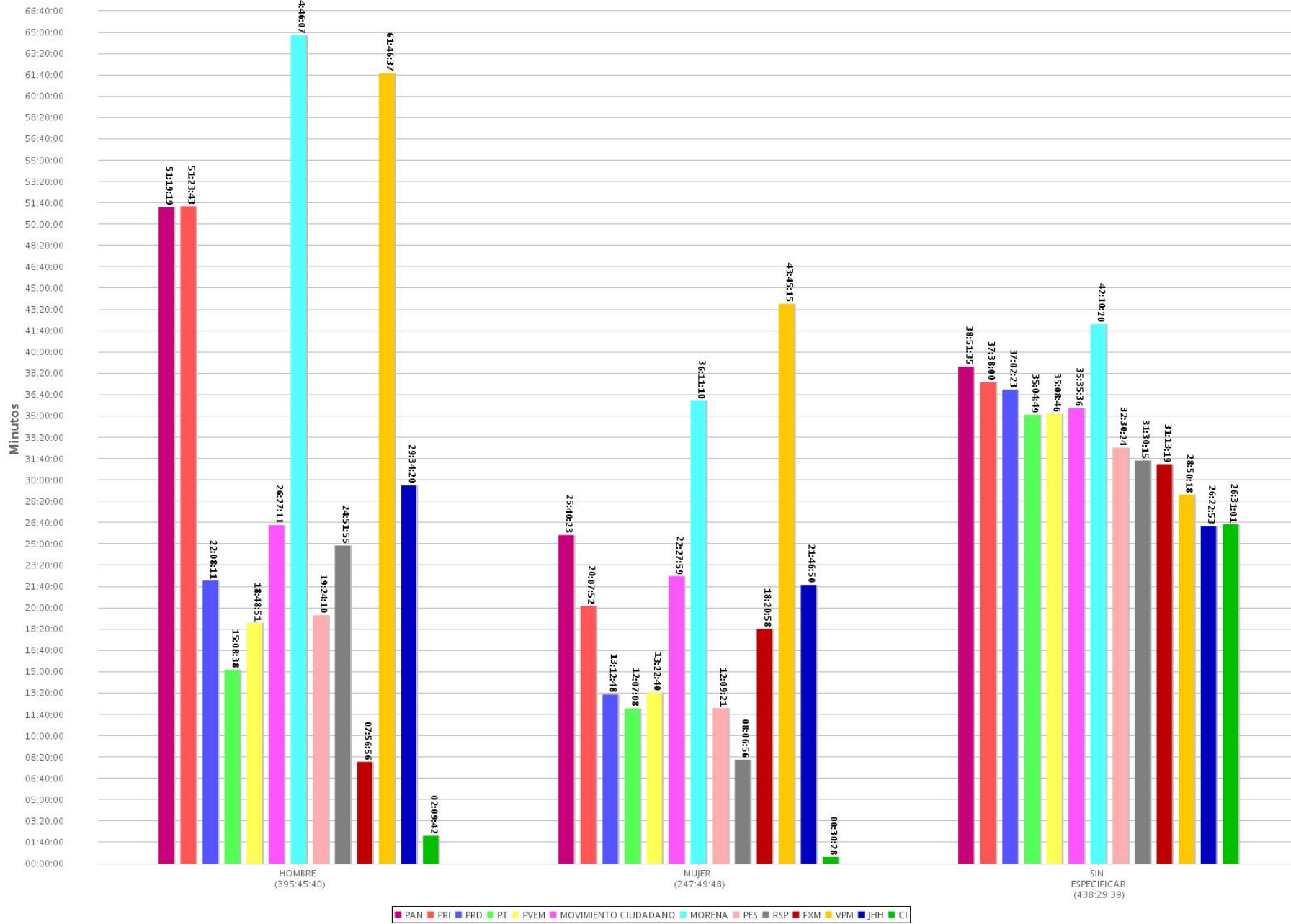
23 Segmento de tiempo en el que se presentó la información por partido o coalición (TV)
 Periodo del 4 de abril de 2021 al 2 de junio de 2021
 (Piezas de monitoreo: 9648)



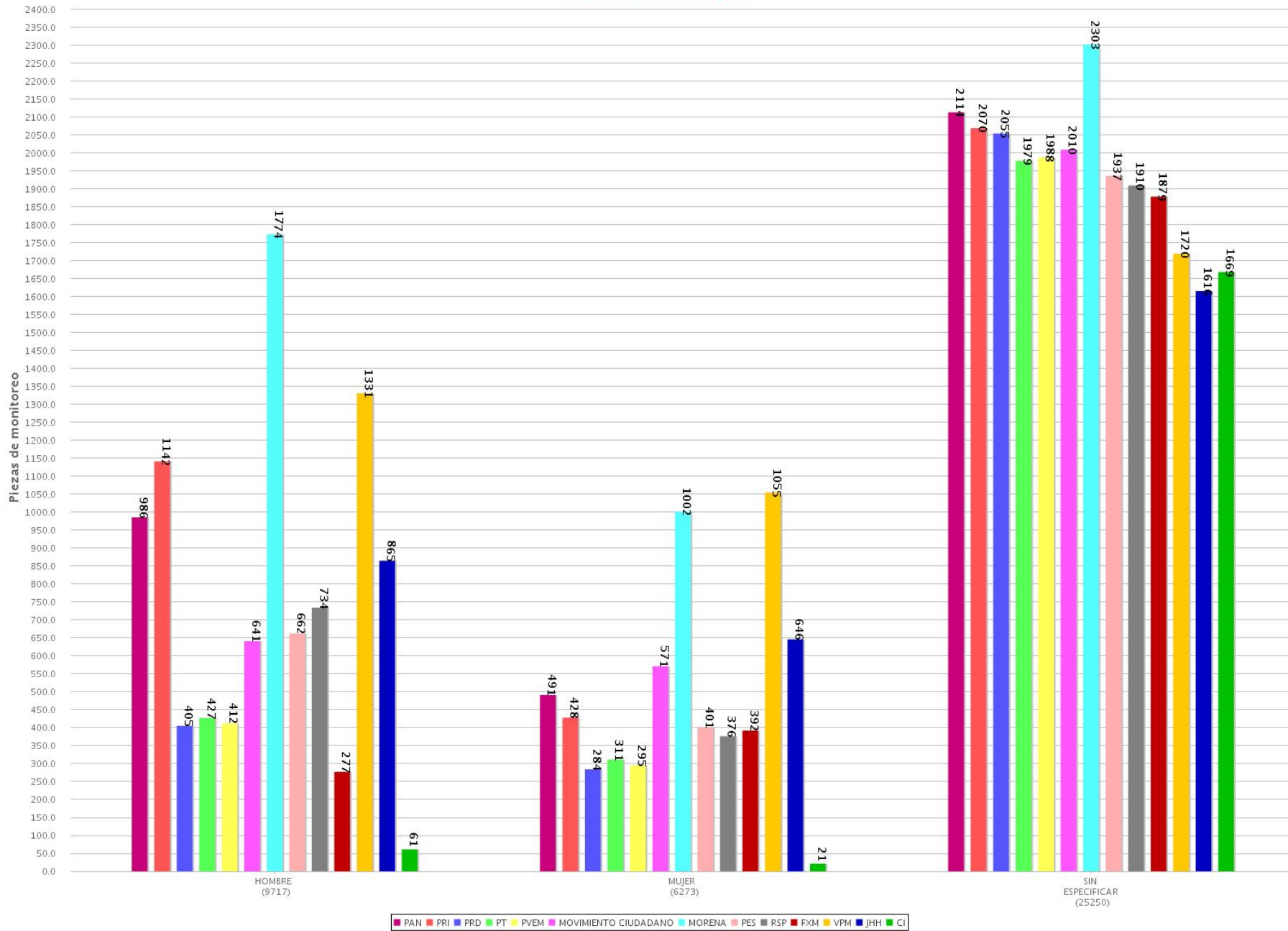
24 Piezas de monitoreo por género y por partido o coalición (Radio y TV)
 Periodo del 4 de abril de 2021 al 2 de junio de 2021
 (Piezas de monitoreo: 51200)



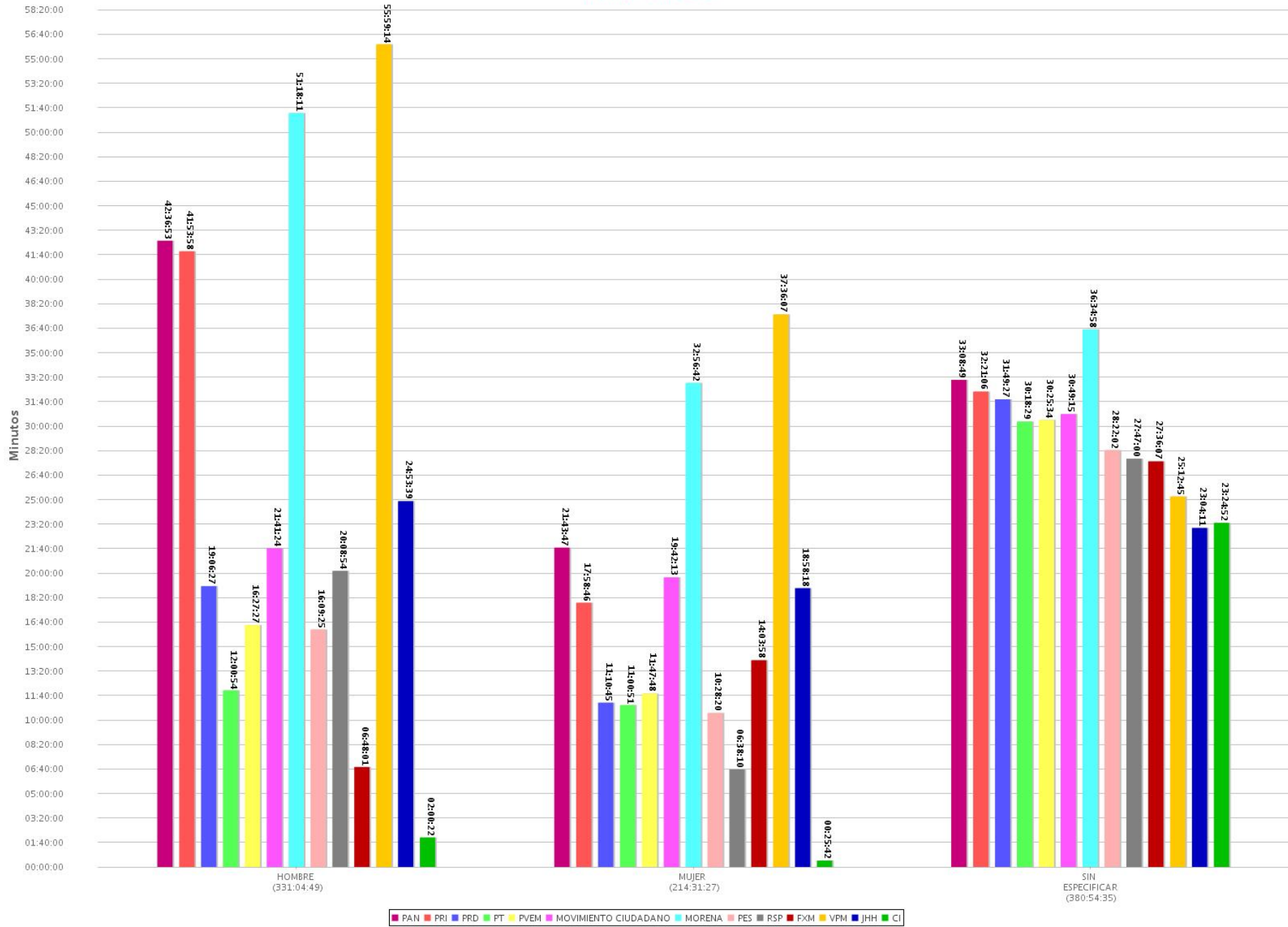
25 Tiempo de monitoreo por género y por partido o coalición (Radio y TV)
 Periodo del 4 de abril de 2021 al 2 de junio de 2021
 (Tiempo: 1082:05:07)



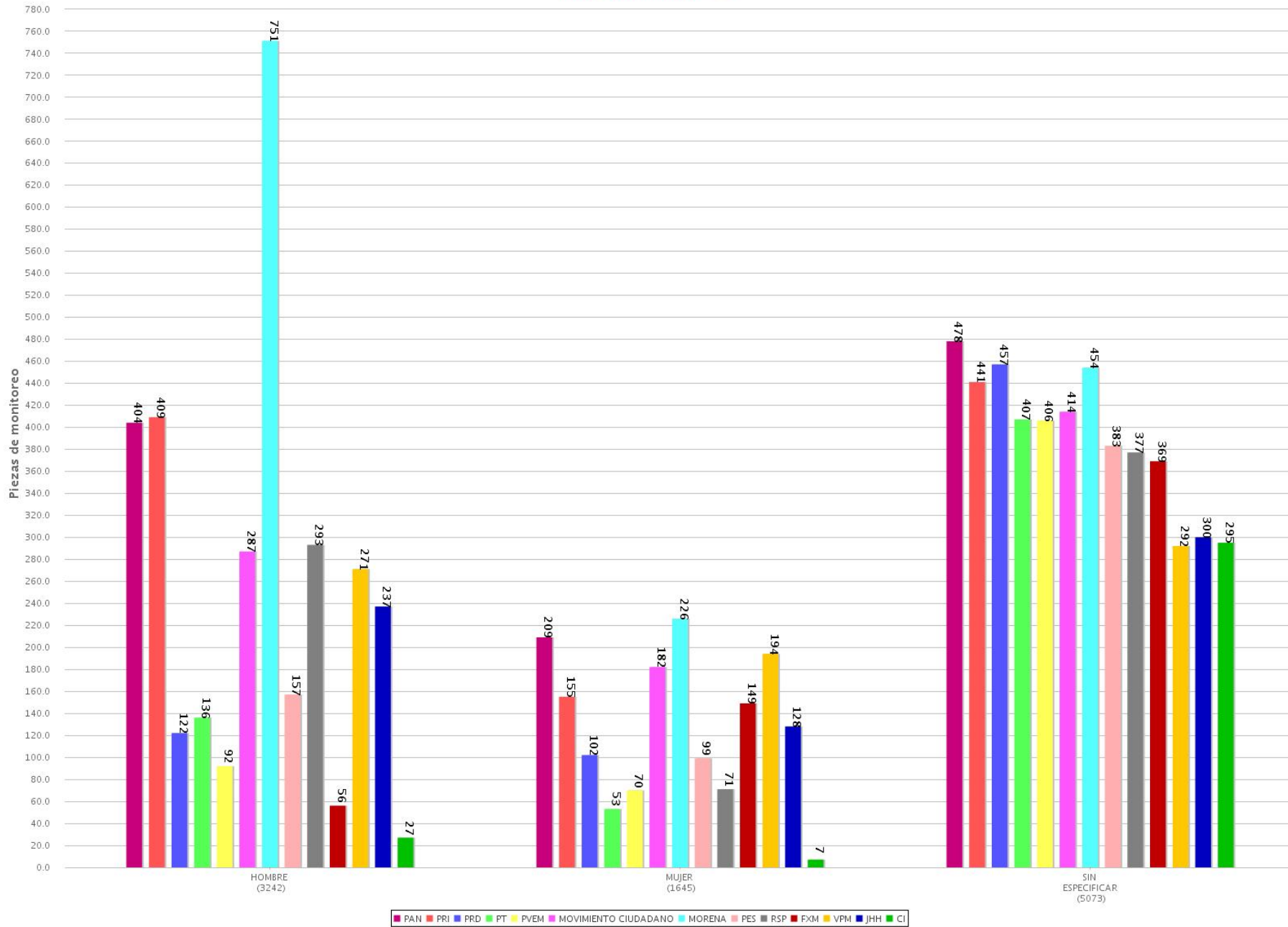
26 Piezas de monitoreo por género y por partido o coalición (Radio)
 Periodo del 4 de abril de 2021 al 2 de junio de 2021
 (Piezas de monitoreo: 41240)



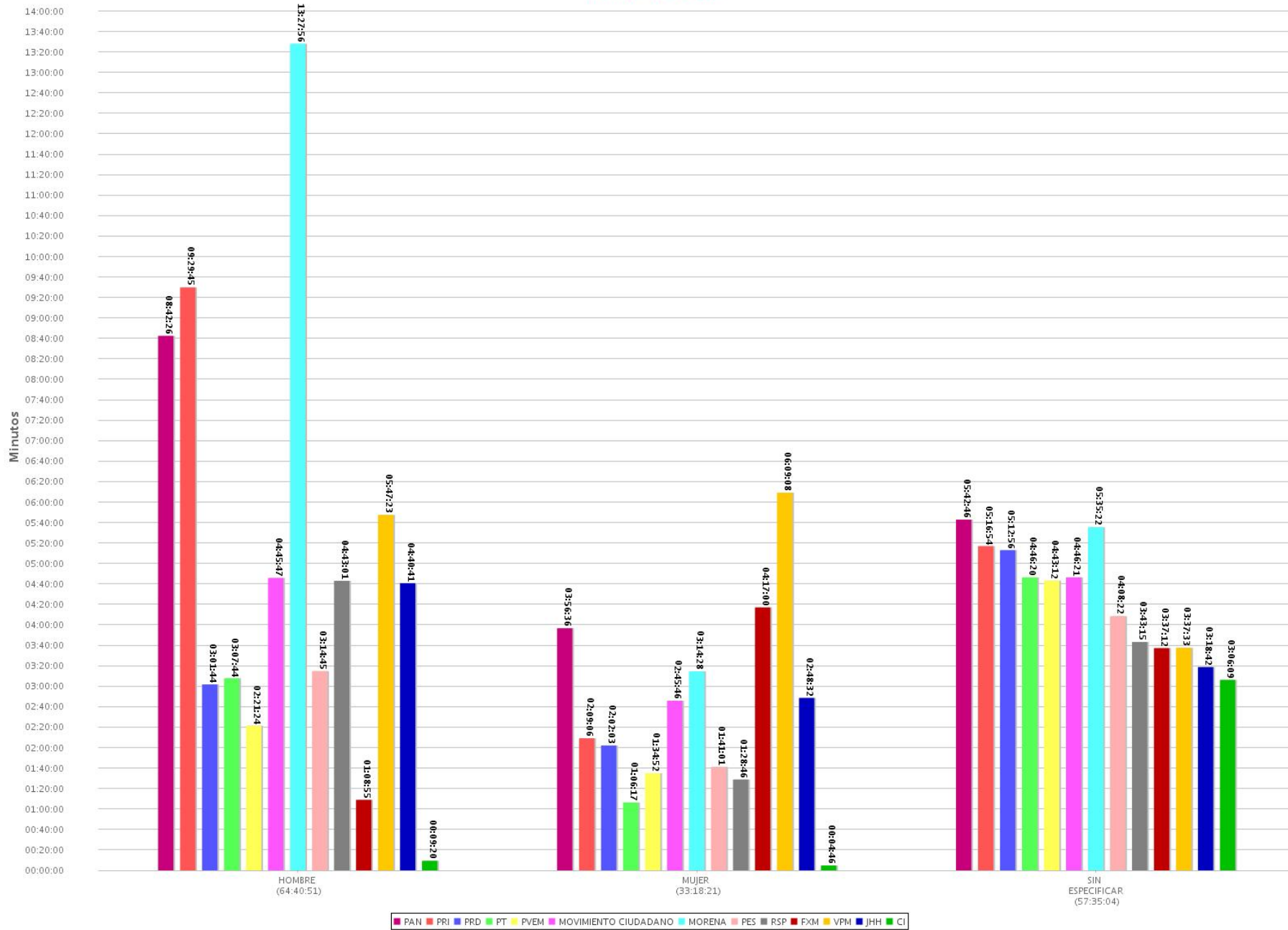
27 Tiempo de monitoreo por género y por partido o coalición (Radio)
 Periodo del 4 de abril de 2021 al 2 de junio de 2021
 (Tiempo: 926:30:51)



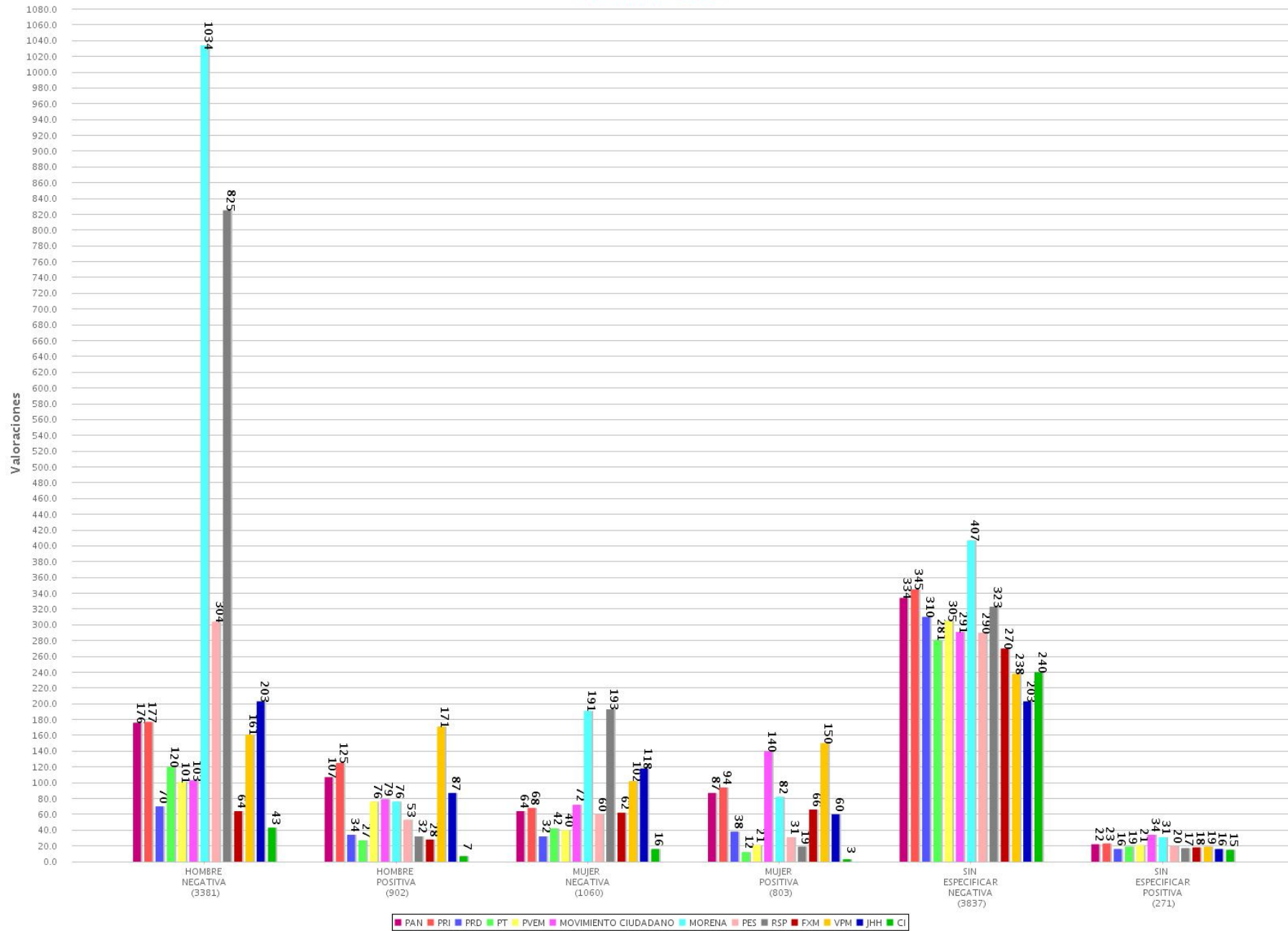
28 Piezas de monitoreo por género y por partido o coalición (TV)
 Periodo del 4 de abril de 2021 al 2 de junio de 2021
 (Piezas de monitoreo: 9960)



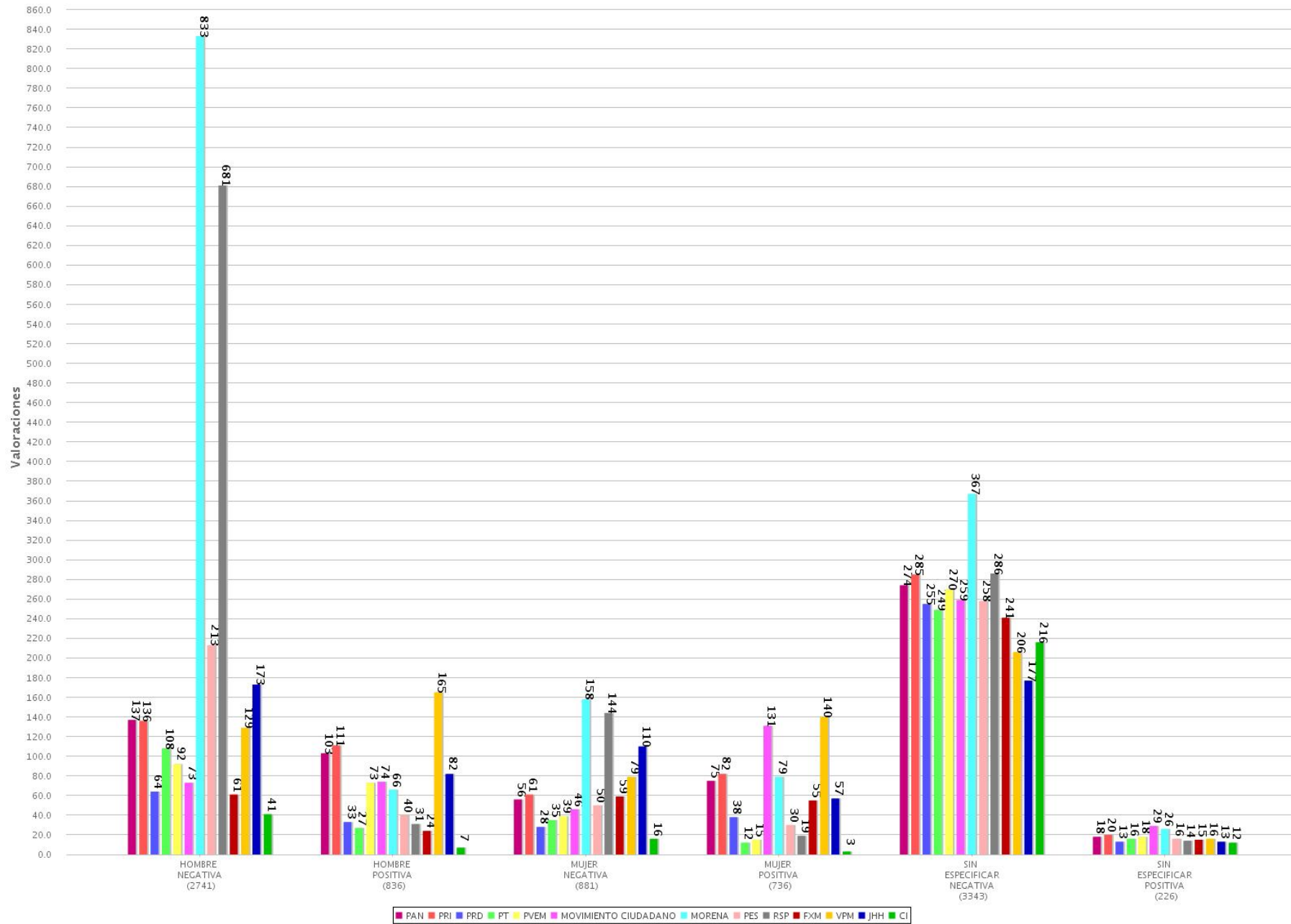
29 Tiempo de monitoreo por género y por partido o coalición (TV)
 Periodo del 4 de abril de 2021 al 2 de junio de 2021
 (Tiempo: 155:34:16)



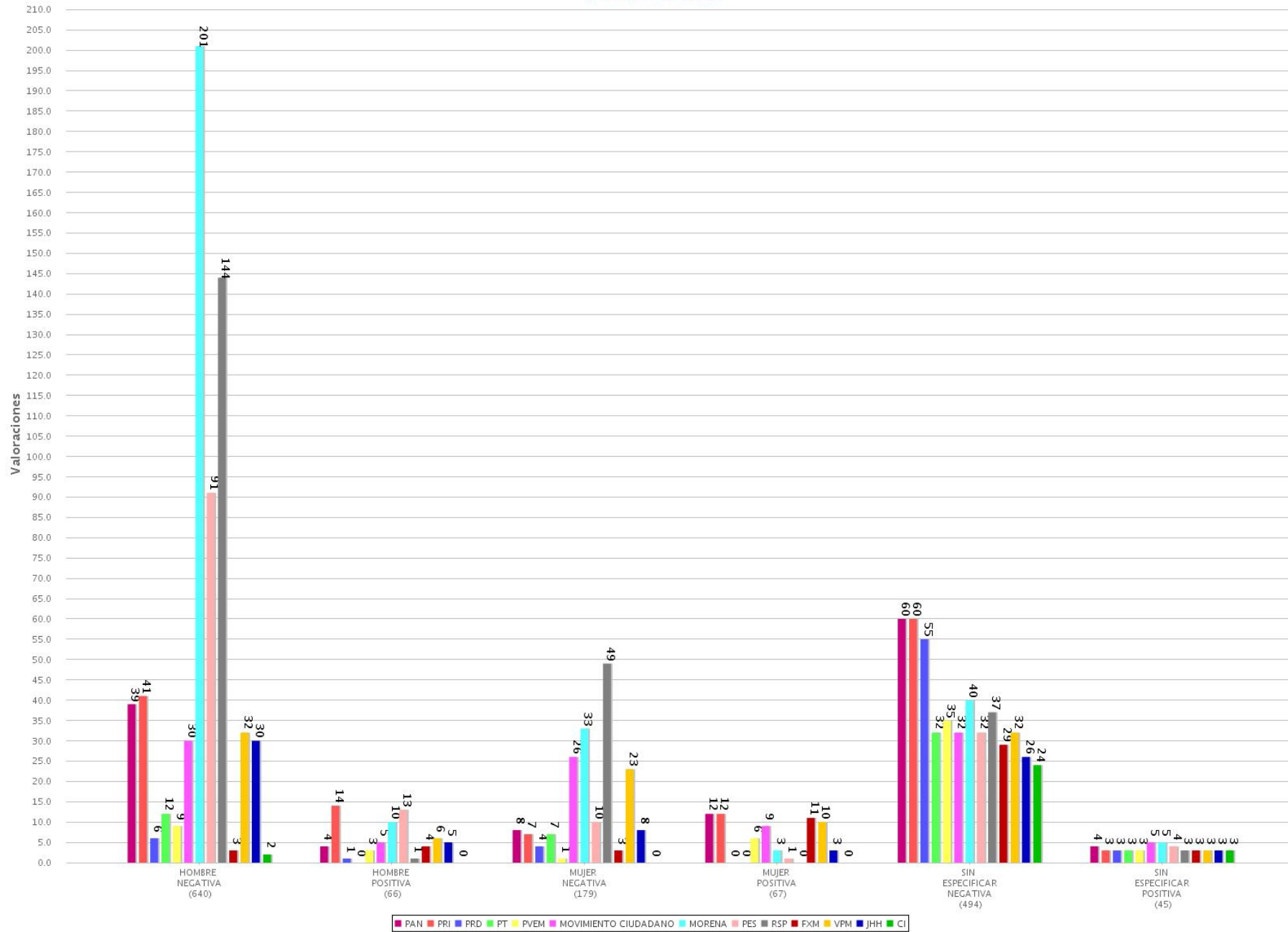
30 Tipo de valoración por género y por partido o coalición (Radio y TV)
 Periodo del 4 de abril de 2021 al 2 de junio de 2021
 (Valoraciones: 10254)



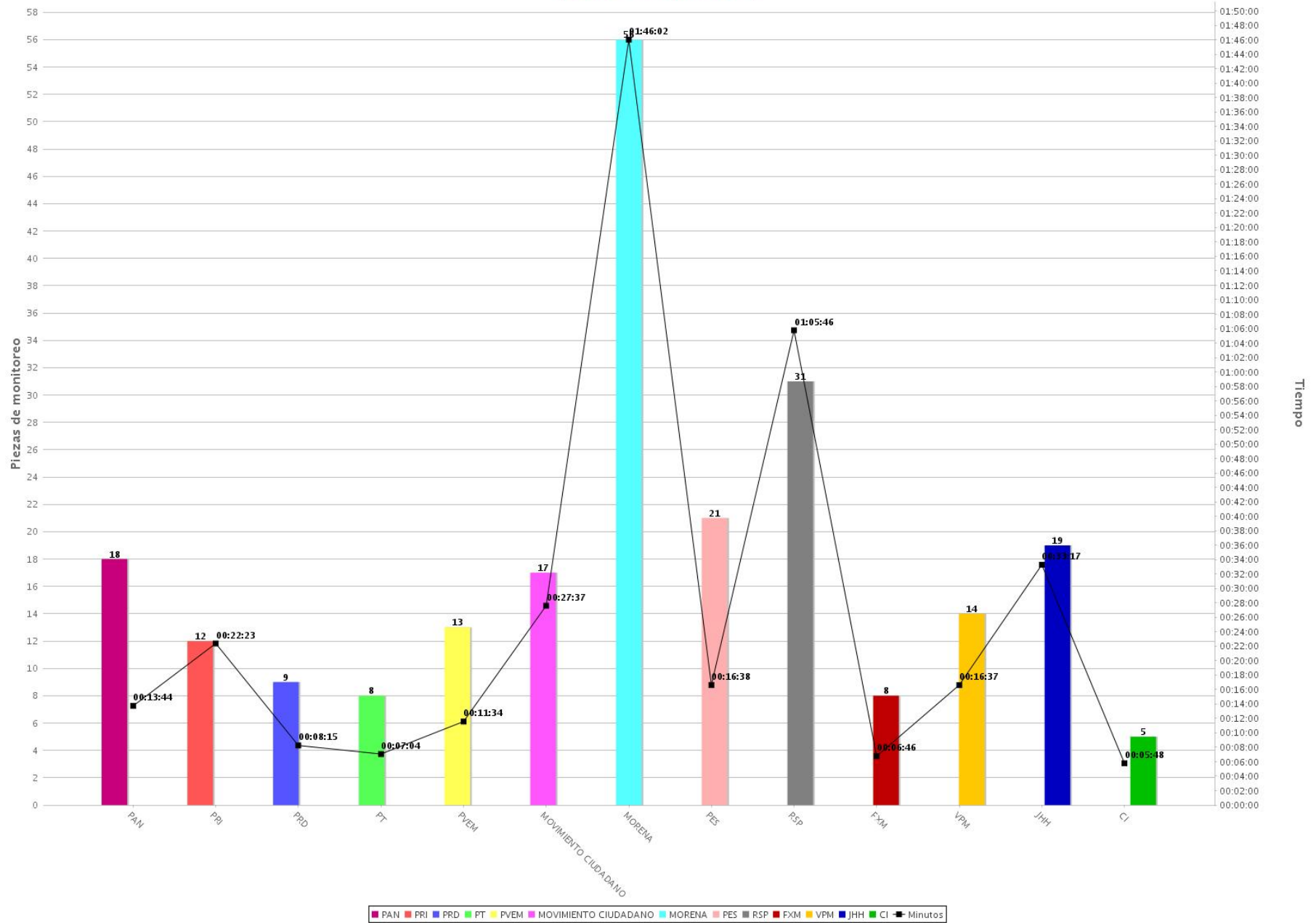
31 Tipo de valoración por género y por partido o coalición (Radio)
 Periodo del 4 de abril de 2021 al 2 de junio de 2021
 (Valoraciones: 8763)



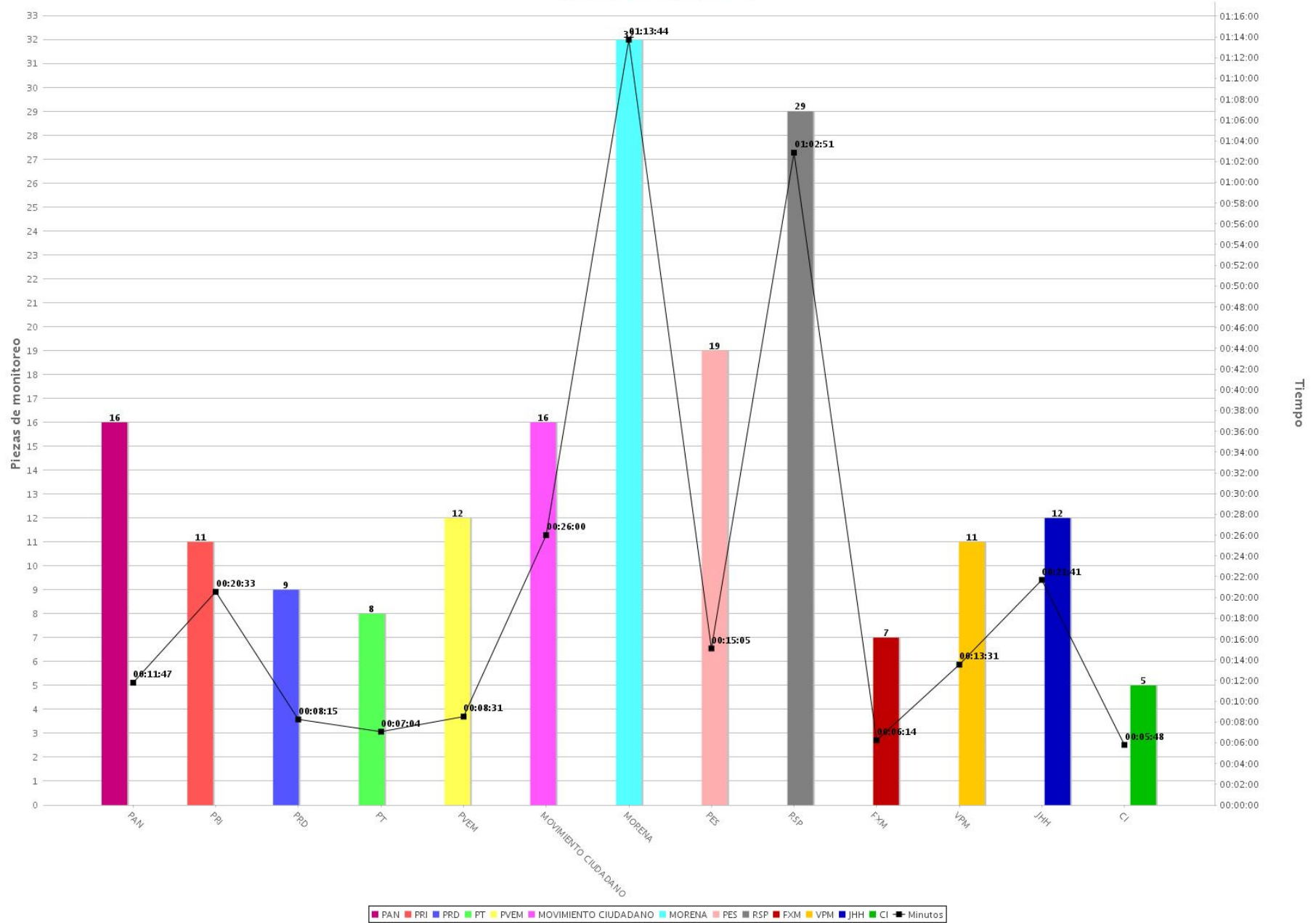
32 Tipo de valoración por género y por partido o coalición (TV)
 Periodo del 4 de abril de 2021 al 2 de junio de 2021
 (Valoraciones: 1491)



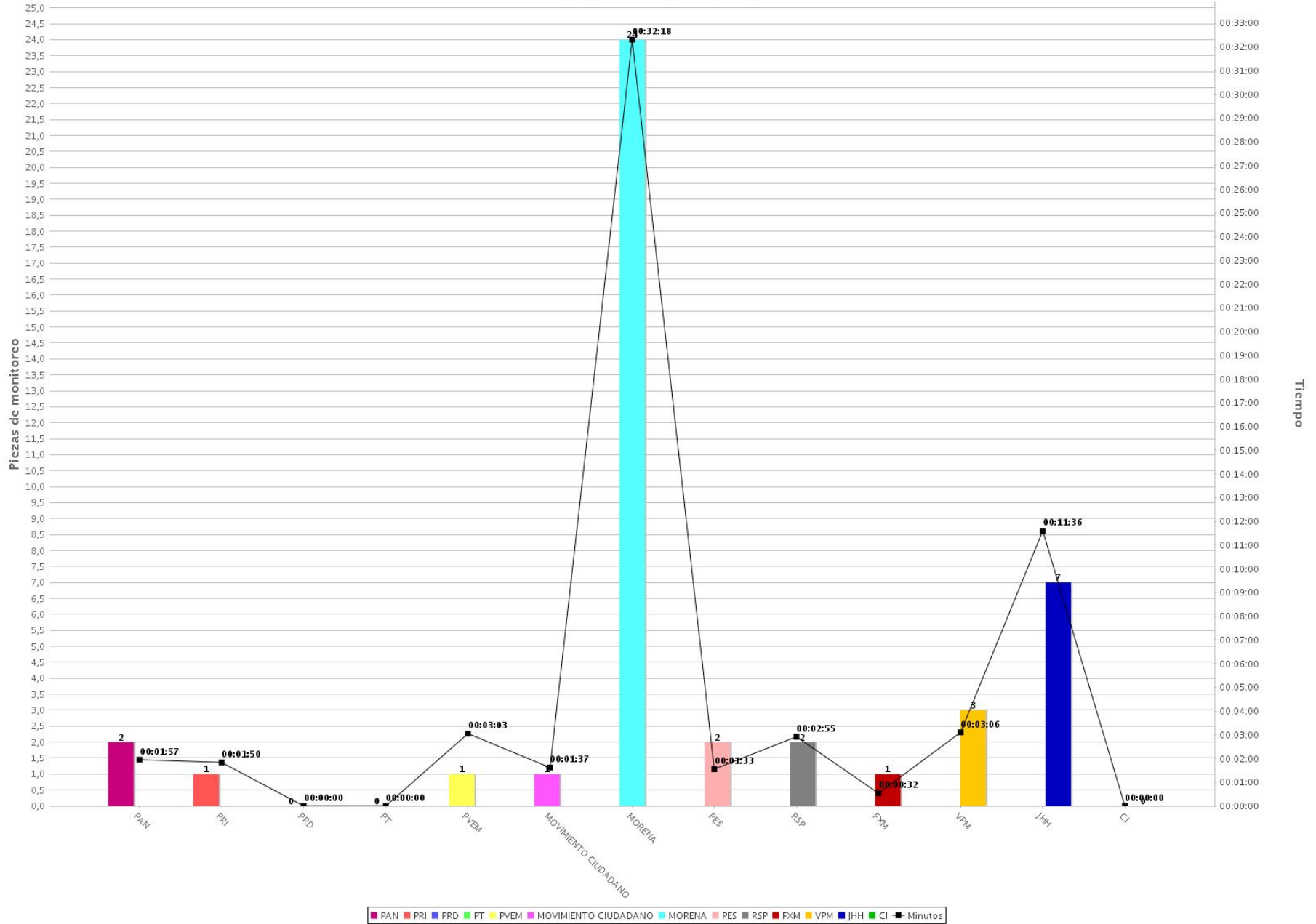
33 Tiempo y piezas de monitoreo por partido político y coalición en programas de Espectáculos y Revista (Radio y TV)
 Periodo del 4 de abril de 2021 al 2 de junio de 2021
 (Piezas: 231 Tiempo: 05:41:31)



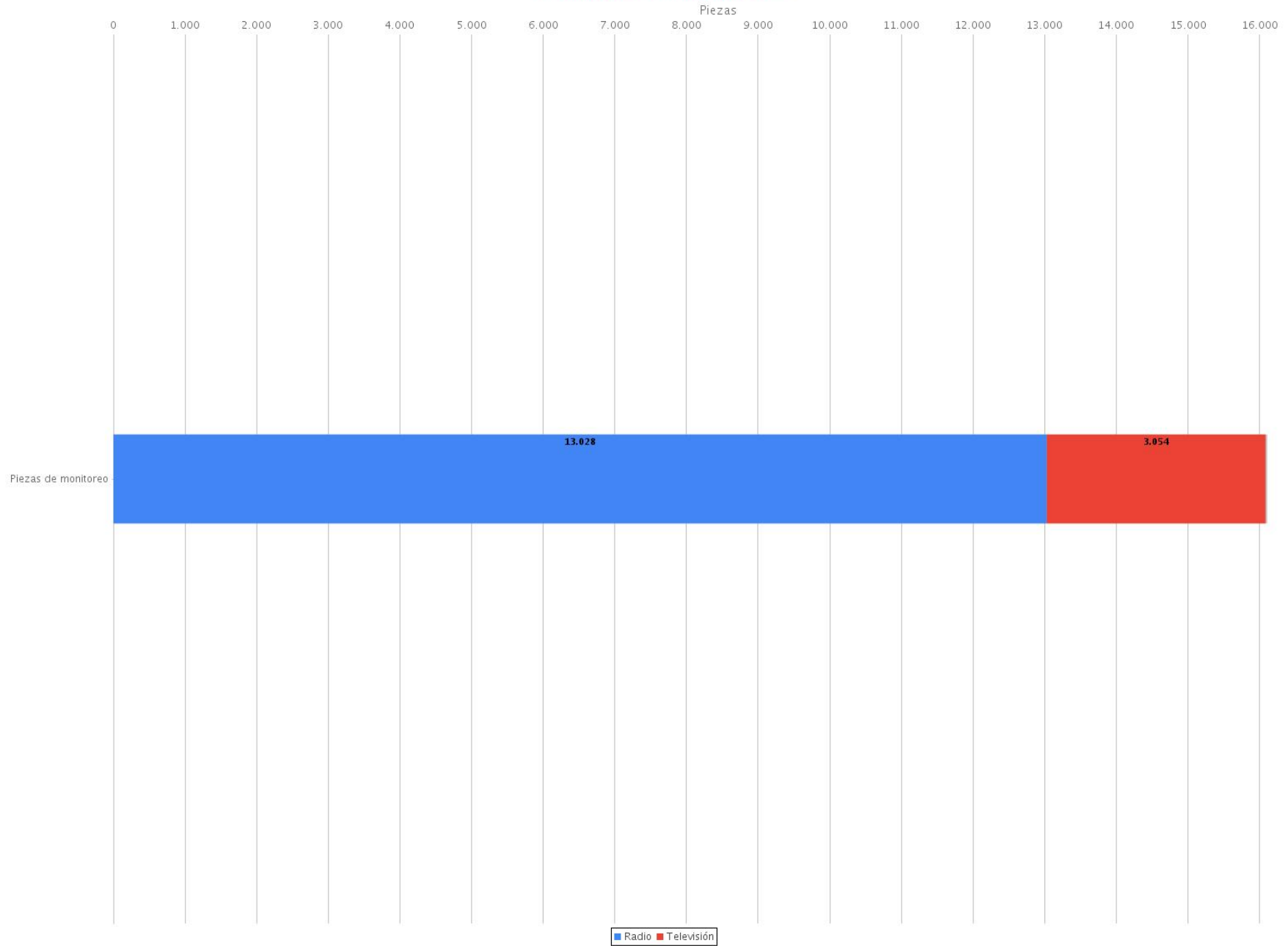
34 Tiempo y piezas de monitoreo por partido político y coalición en programas de Espectáculos y Revista (Radio)
 Periodo del 4 de abril de 2021 al 2 de junio de 2021
 (Piezas: 187 Tiempo: 04:41:04)



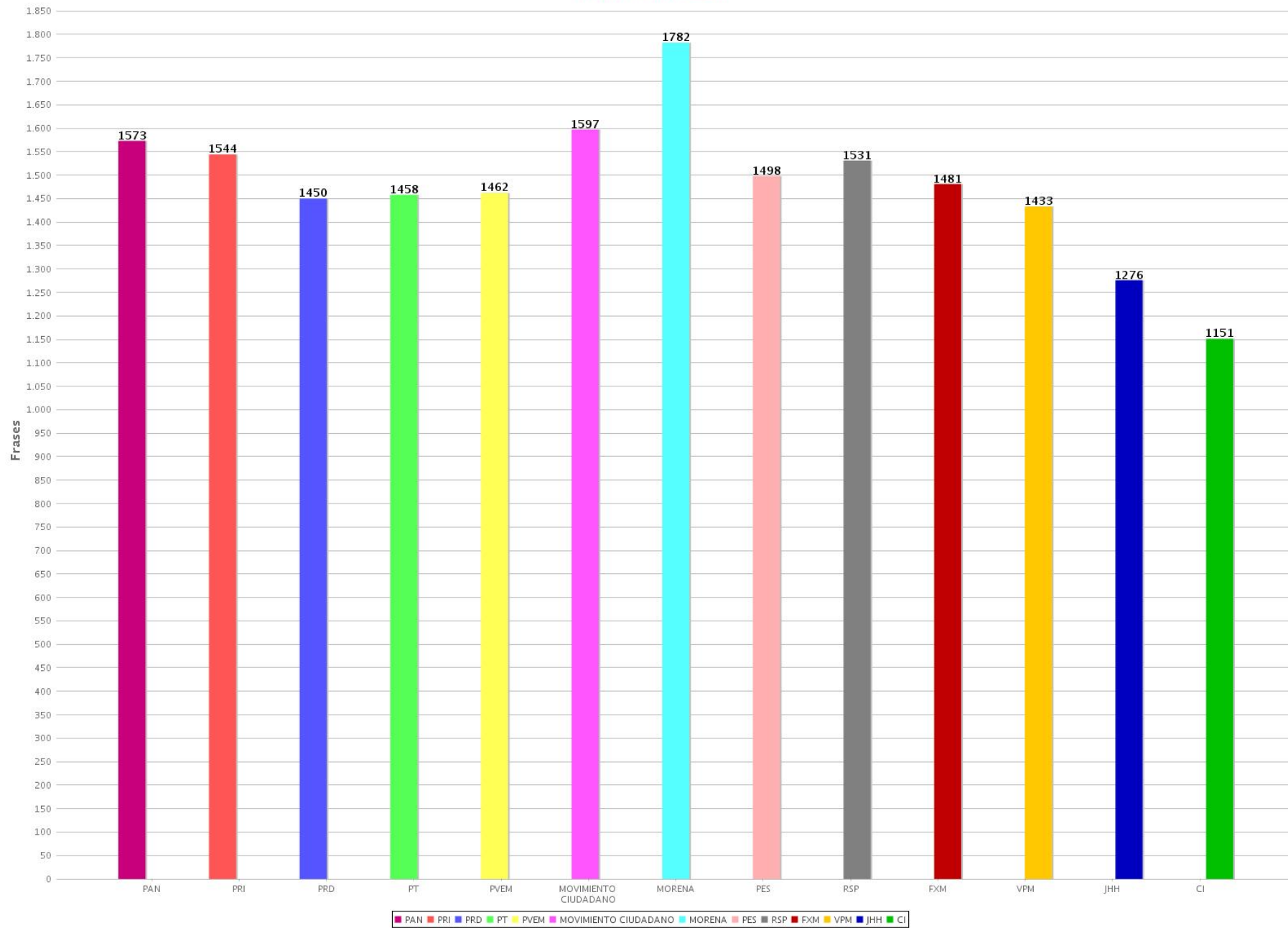
35 Tiempo y piezas de monitoreo por partido político y coalición en programas de Espectáculos y Revista (TV)
 Periodo del 4 de abril de 2021 al 2 de junio de 2021
 (Piezas: 44 Tiempo: 01:00:27)



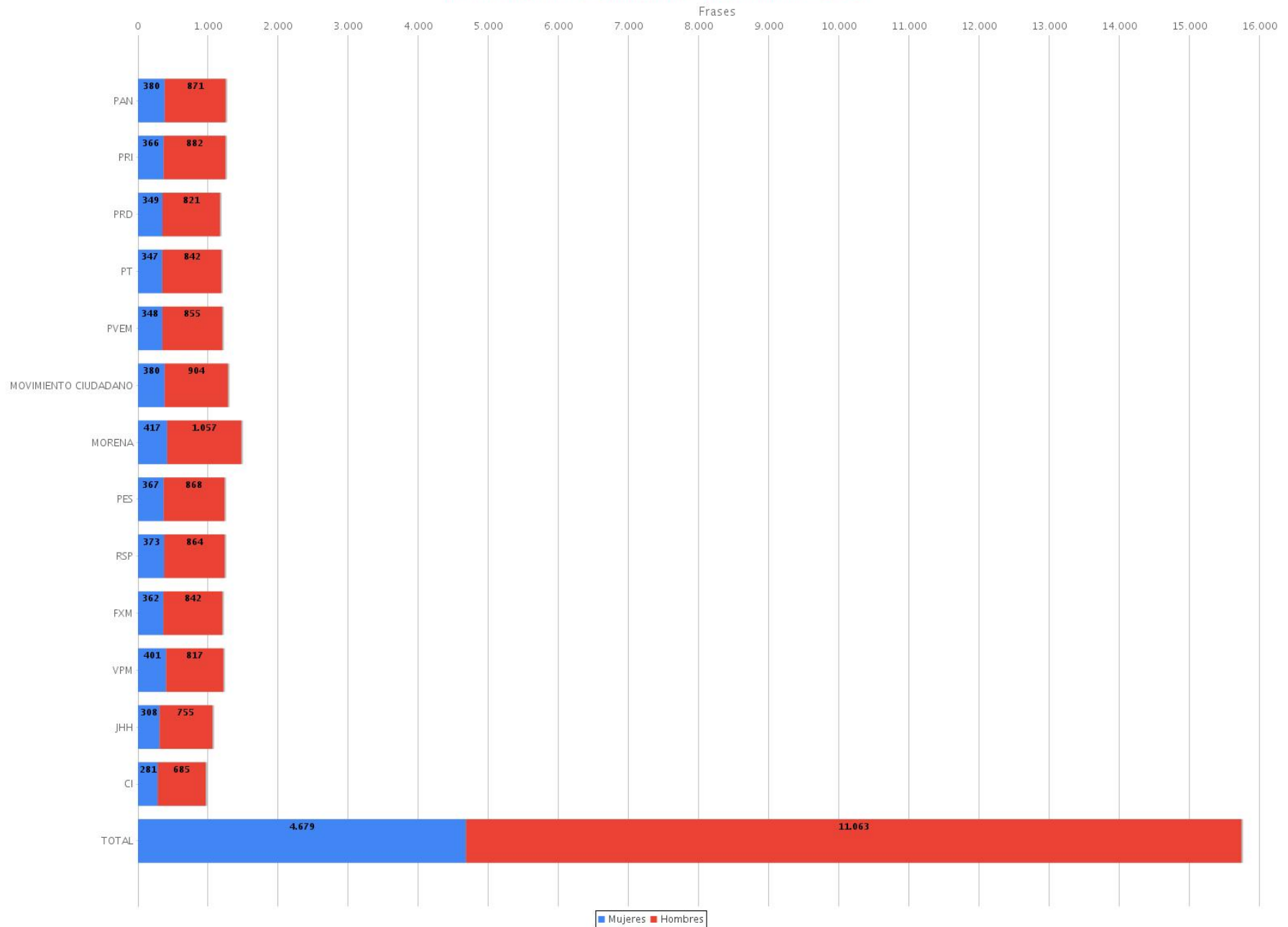
36 Piezas de monitoreo sin uso de lenguaje incluyente y no sexista (Radio y TV)
Periodo del 4 de abril de 2021 al 2 de junio de 2021
(Total de piezas de monitoreo: 16082)



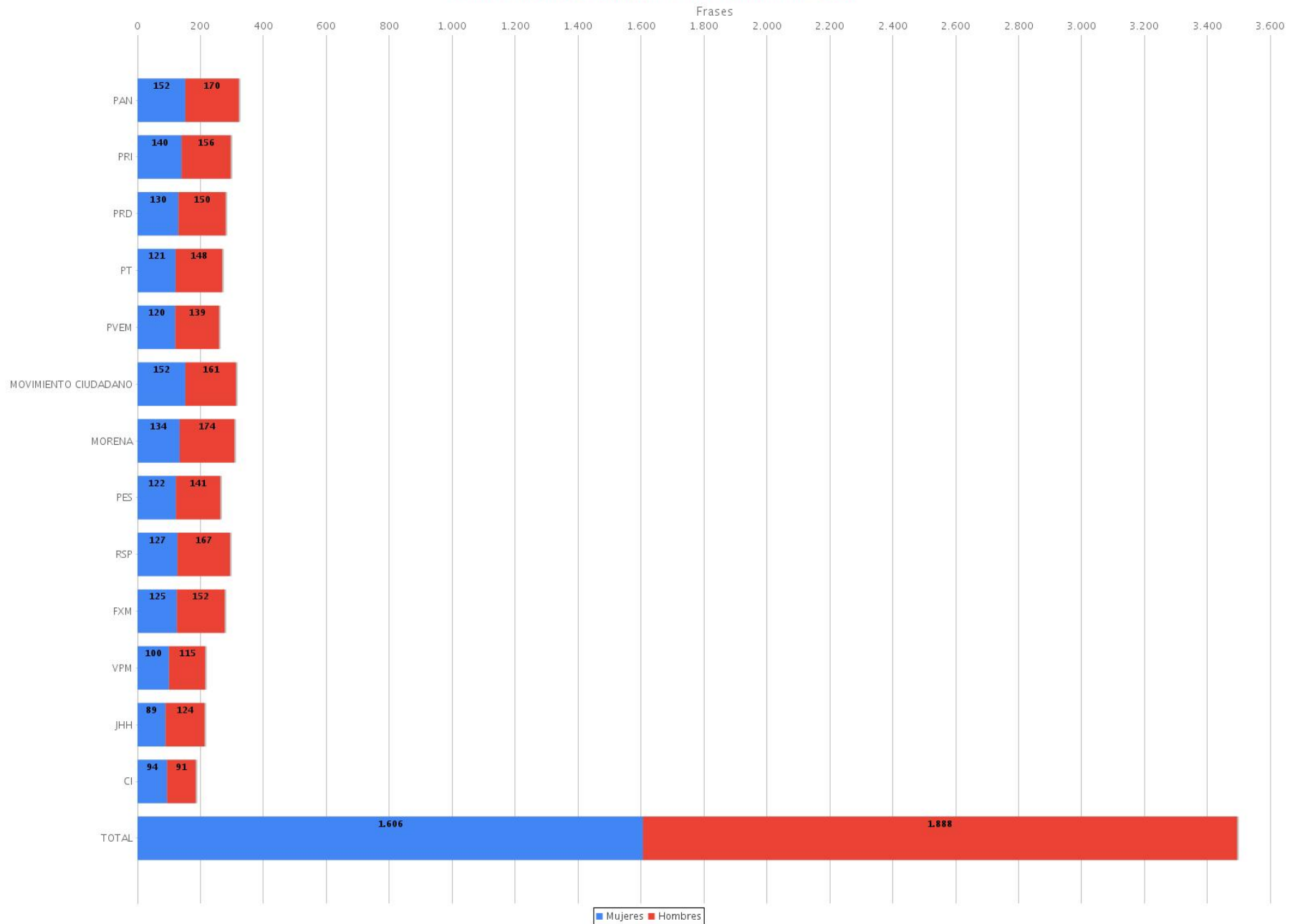
37 Frases sin uso de lenguaje incluyente y no sexista por partido político (Radio y TV)
 Periodo del 4 de abril de 2021 al 2 de junio de 2021
 (Total de frases: 19236)



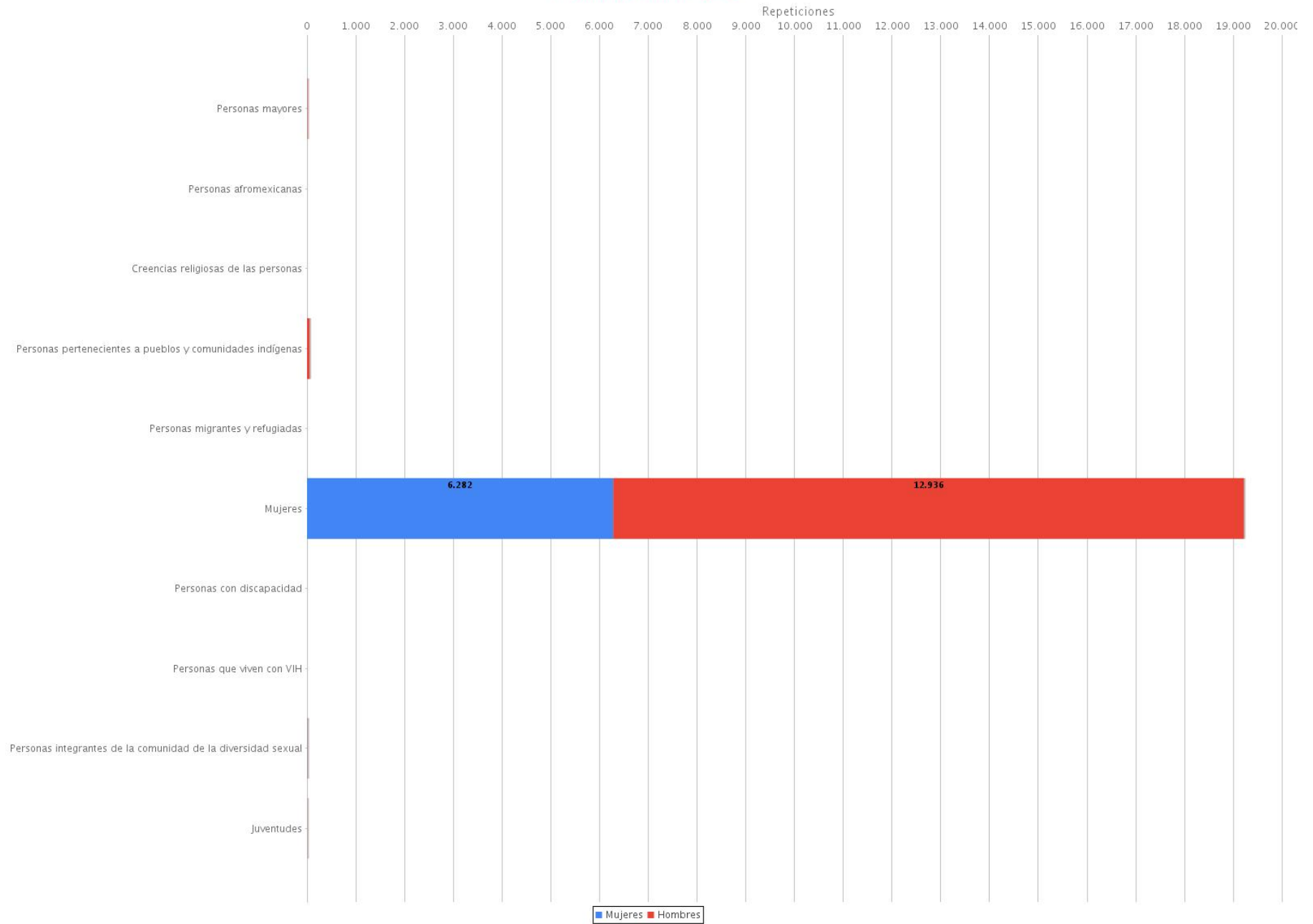
38 Frases sin uso de lenguaje incluyente y no sexista por partido político (Radio)
 Periodo del 4 de abril de 2021 al 2 de junio de 2021
 (Total de frases desagregadas por sexo de quien enuncia: 15742)



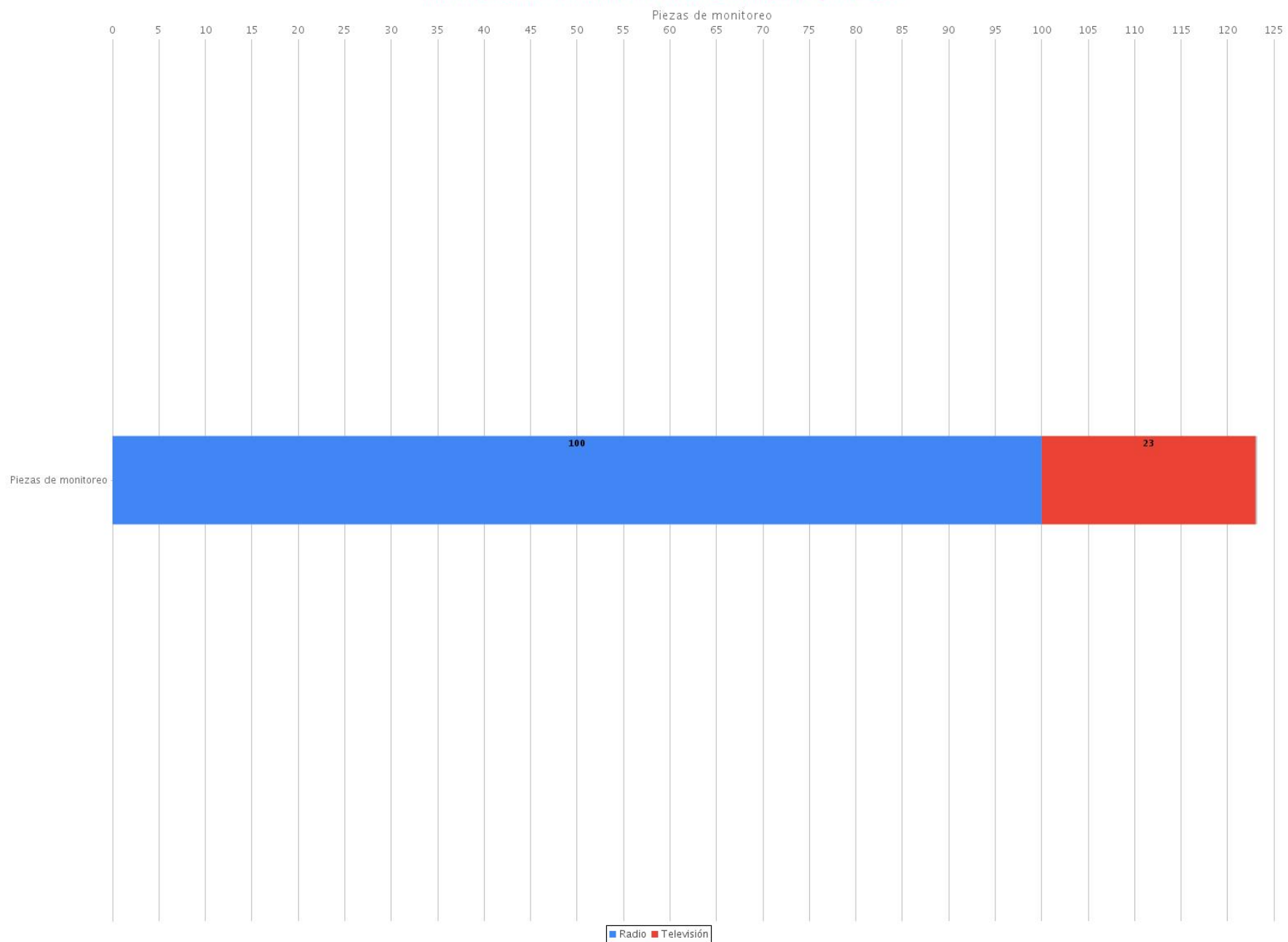
39 Frases sin uso de lenguaje incluyente y no sexista por partido político (TV)
 Periodo del 4 de abril de 2021 al 2 de junio de 2021
 (Total de frases desagregadas por sexo de quien enuncia: 3494)



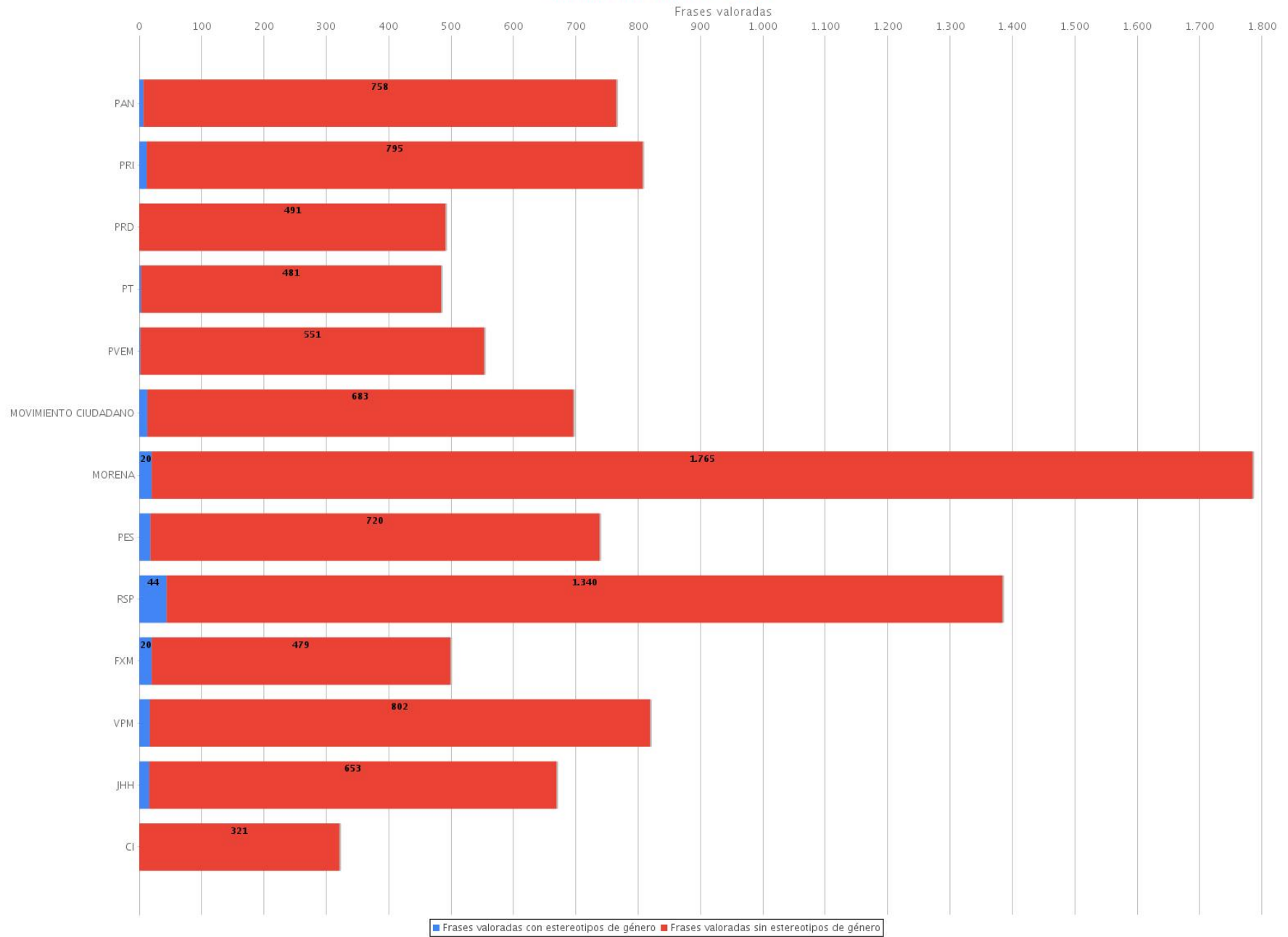
40 Repeticiones de los grupos en situación de vulnerabilidad desagregadas por sexo de quien enuncia (Radio y TV)
 Periodo del 4 de abril de 2021 al 2 de junio de 2021
 (Total de repeticiones: 19294)



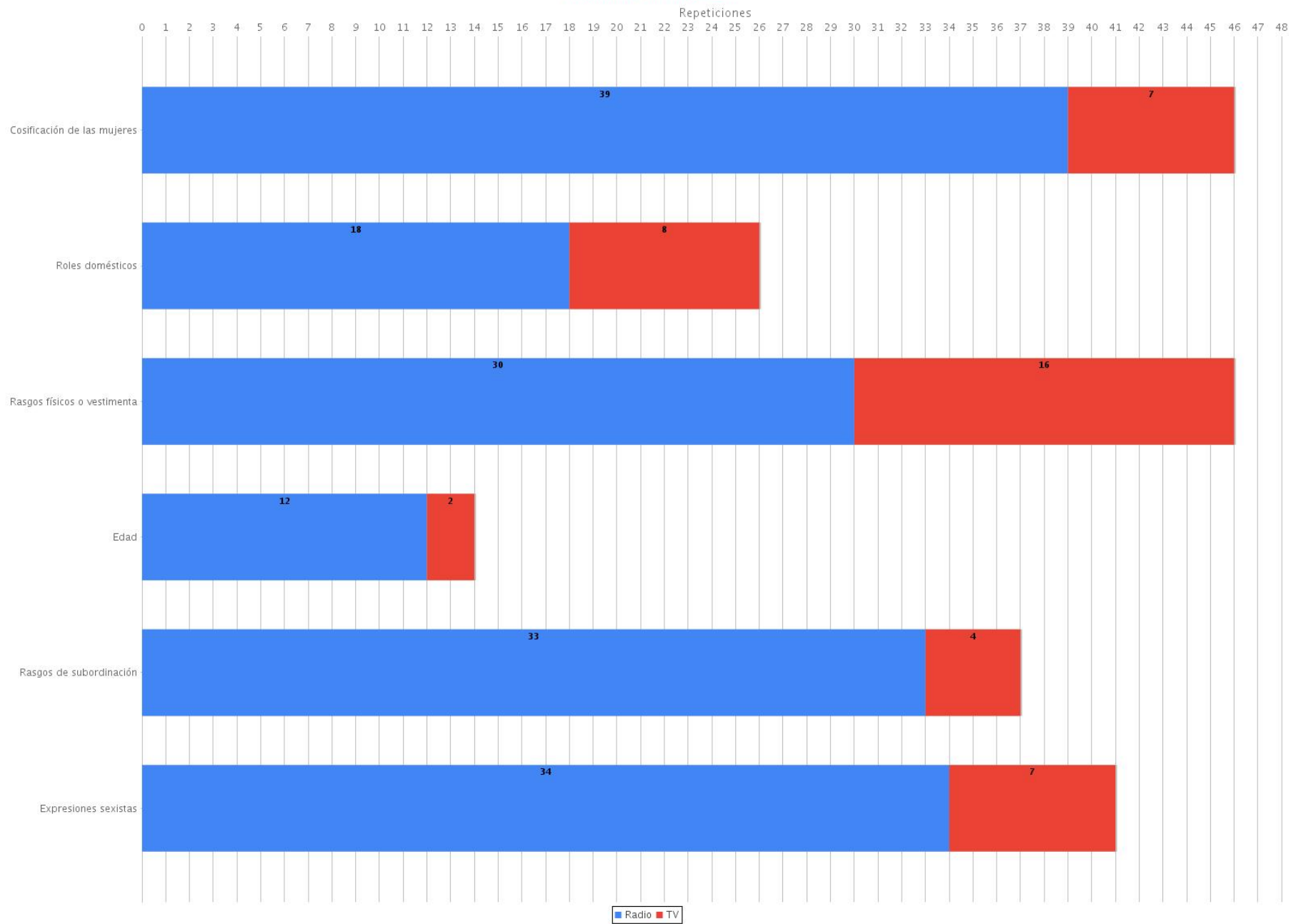
41 Piezas de monitoreo valoradas con estereotipos de género (Radio y TV)
Periodo del 4 de abril de 2021 al 2 de junio de 2021
(Total de piezas de monitoreo valoradas con estereotipos de género: 123)



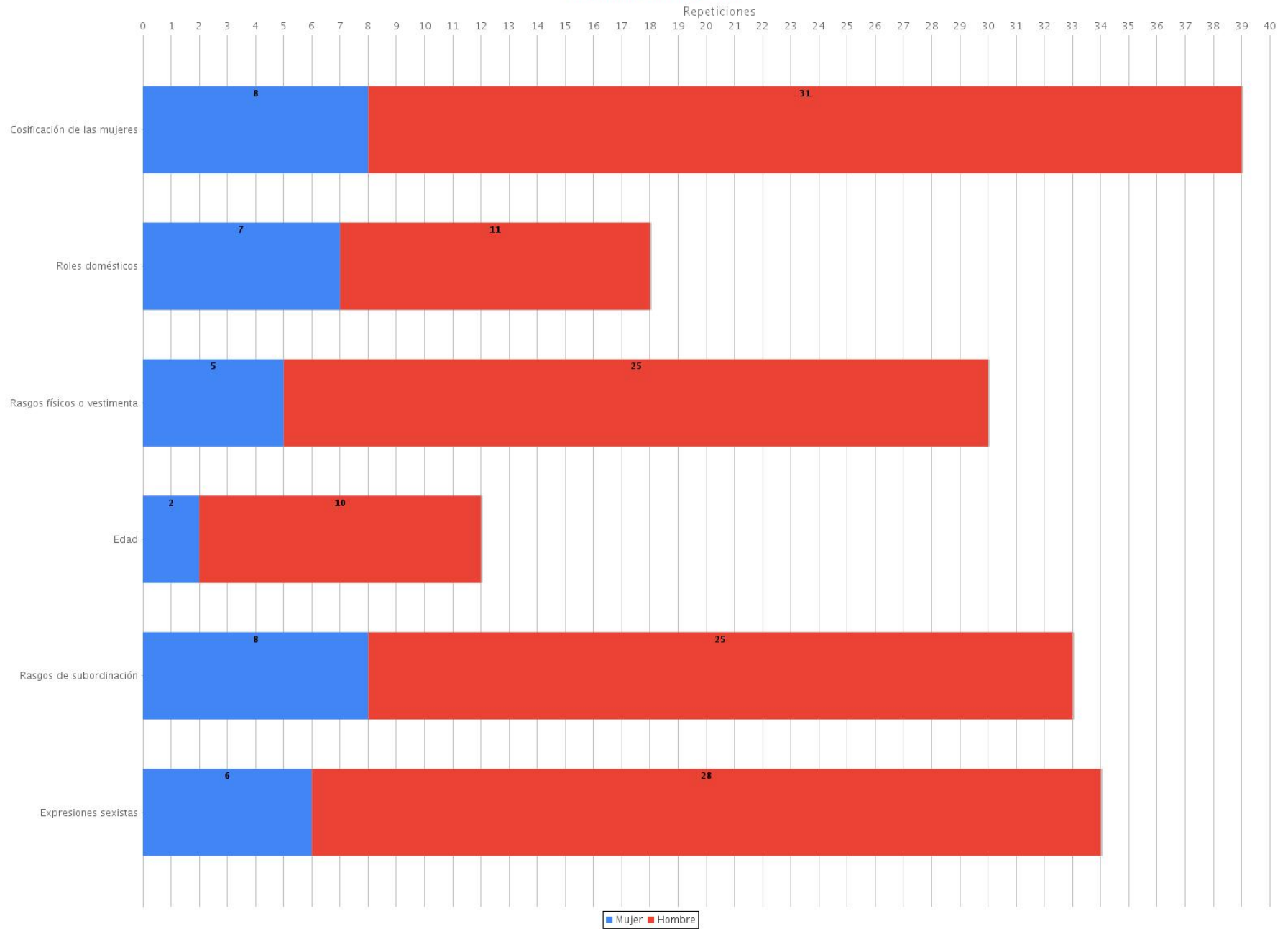
42 Frases valoradas con y sin presencia de estereotipos de género por partido político (Radio y TV)
 Periodo del 4 de abril de 2021 al 2 de junio de 2021
 (Total de frases valoradas: 10011)



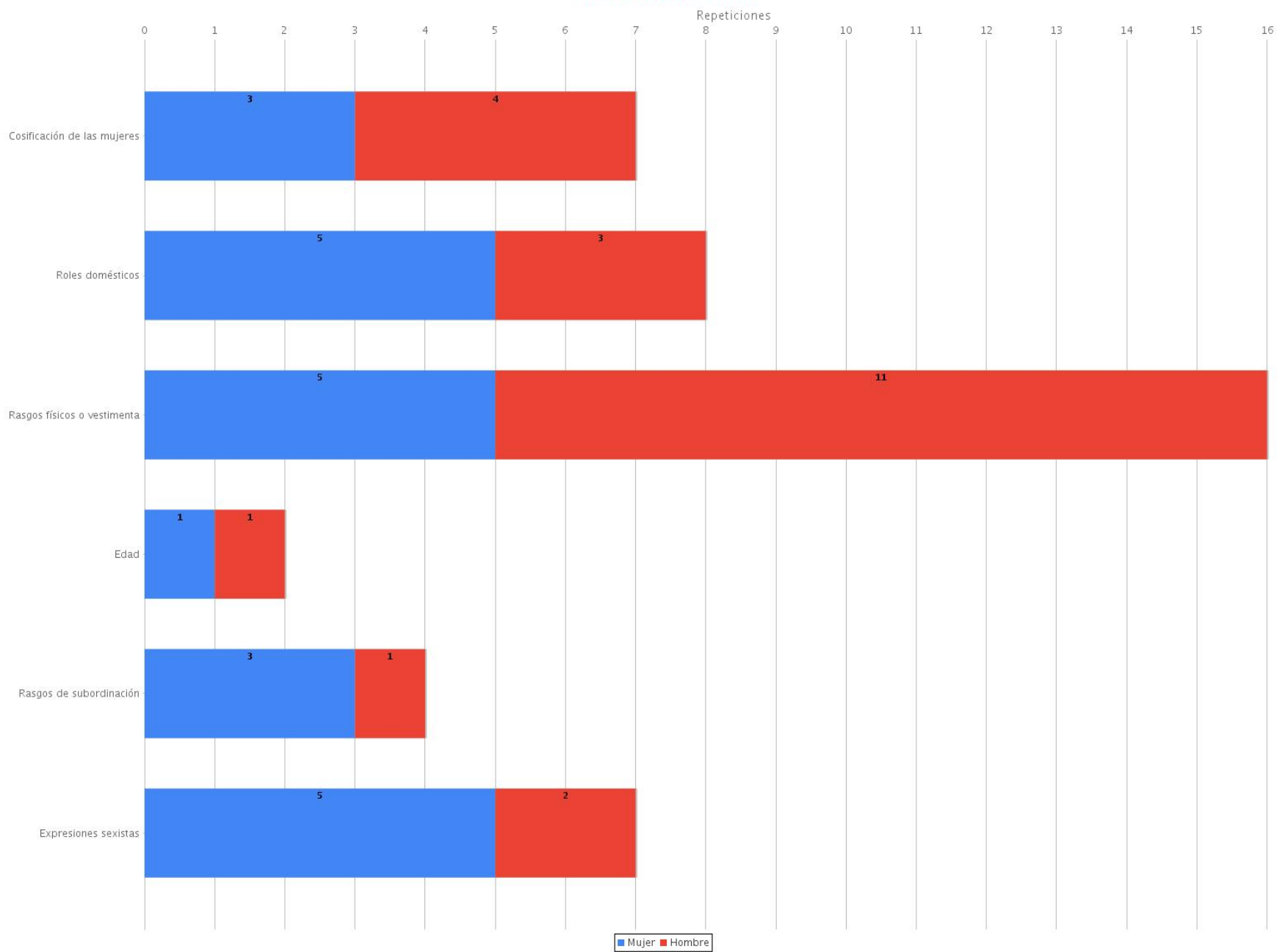
43 Repeticiones de estereotipos de género (Radio y TV)
 Periodo del 4 de abril de 2021 al 2 de junio de 2021
 (Total de repeticiones: 210)



44 Repeticiones de estereotipos de género desagregadas por el sexo de la persona que enuncia (Radio)
 Periodo del 4 de abril de 2021 al 2 de junio de 2021
 (Total de repeticiones: 166)



45 Repeticiones de estereotipos de género desagregadas por el sexo de la persona que enuncia (TV)
 Periodo del 4 de abril de 2021 al 2 de junio de 2021
 (Total de repeticiones: 44)



46 Repeticiones de estereotipos de género desagregadas por sexo de quien enuncia (Radio y TV)
 Periodo del 4 de abril de 2021 al 2 de junio de 2021
 (Total de repeticiones: 210)

